



KÖRMÖS AKADÉMIA  
ÉS VIZSGAKÖZPONT

**BŐVÍTETT KIADÁS**



*Crystal Nails®*

2015

**OKTATÁSI KATALÓGUS**





CRYSTAL NAILS  
ALAPANYAGOKKAL LETTEM ...

# Crystal Nails®

BAJNOKOK ALAPANYAGA

3 VILÁGBAJNOKI ELSŐ HELY (DÜSSELDORF)  
24 KÖRÖMOLIMPIAI ARANY (LONDON)  
156 VERSENY-GYŐZELEM A VILÁGBAN!

... VILÁGBAJNOK!



**Drozdik Melinda**  
(Világbajnok zselés építés, 2014)



**termékek:** Builder White II, Cover Pink, Xtreme Clear, Kristályokkal töltött nyelű zselés építő ecset, Nero Merlo II. ecset, Xtreme zöld reszelő, Xtreme kék reszelő

... OLIMPIAI BAJNOK!



**Halász Virág**  
(Nailympics Rome 2014)



**termékek:** Pillangó sablon, Xtreme porcelán ecset, Ultra White porcelán por, Xtreme Transparent Pink, Cover porcelán, műni. 3D. ecset

... EURÓPA BAJNOK!



**Kovács Gabó**  
(Európa-bajnok, porcelán építés 2013)



**termékek:** The Big One ecset, Xtreme Transparent Pink, Super White, Pillangó sablon, kék zebra reszelő, Xtreme kék reszelő

... DÍSZÍTŐ VILÁGBAJNOK!



**Bakos Erika**  
(Díszítő Világbajnok, München 2013)



**termékek:** Titanium Gel, Cover Pink Master, Crystal Clear Slower, Crystal Nails színes porcelánporok, 3D és mini 3D ecset



**KÖRMÖS AKADÉMIA  
ÉS VIZSGAKÖZPONT**

## OKTATÁSI KATALÓGUS 2015 TARTALOMJEGYZÉK

Crystal Nails Elite KörmösAkadémia® .....	4
Körmös tehetségondozó .....	5
Tanfolyamok útvessztőjében .....	6
Körmös tehetségondozó program .....	7
Elite KörmösAkadémia hivatalos partnerei .....	8
Crystal Nails továbbképző oktatói csapat .....	10
Technikai továbbképzések .....	11
Díszítő továbbképzések .....	28
Versenyfelkészítő továbbképzések .....	59
Körmös Diploma .....	63
Körömtábor .....	64
Crystal SPA - Pedikűrös továbbképzések .....	67
LuXLash szempillahosszabbítás .....	77
OKJ-s Kézápoló- és Műkörömpítő; Lábápoló képzés .....	80
Szakoktatói diploma .....	81
Crystal Nails OKJ szakoktatói csapat .....	82





# BEMUTATKOZIK: CRYSTAL NAILS – ELITE KÖRMÖSAKADÉMIA® ÉS VIZSGAKÖZPONT

Több mint 11 évvel ezelőtt – győztes magyar körmös versenyzők és fejlesztő mérnökök közös munkájával – született meg Magyarország kedvenc köröm márkája, a Crystal Nails.

Az elmúlt évtized alatt sikerült egy olyan profi versenyzői csapatot és olyan verhetetlen minőségű alapanyagokat létrehozunk, amelyek az utóbbi pár év alatt komoly nemzetközi hírnevet hoztak a magyar körmösöknek és a Crystal Nails-nek.

A versenyzői csapat és a csúcsmínőségű alapanyagok mellett, 10 évvel ezelőtt saját oktatóközpontot is alapítottunk, melynek ma már 17 vidéki központja is van.

A Crystal Nails – Elite KörmösAkadémia® piacvezető oktató- és vizsgaközpont: évente közel 1000 tanuló kapja meg OKJ-s Műkörömépítő és Kézápoló, illetve Lábápoló képesítését Budapesten és vidéki franchise partnereinknél.

## Oktatási helyszínek:

Balassagyarmat - Békéscsaba - Budaörs - Budapest - Debrecen - Dunaújváros - Eger - Gyöngyös - Győr - Kaposvár - Kecskemét - Miskolc - Nagykanizsa - Pécs - Salgótarján - Szeged - Székesfehérvár - Szolnok - Szombathely - Zalaegerszeg



Crystal Nails – Elite KörmösAkadémia®

1085 Budapest, József krt. 44.

Telefonszámok: (1) 323 0258

OKJ: (30) 374 4184

Továbbképzés: (30) 826 0609

Fax: (1) 323 0259 E-mail: iskola@elitecosmetix.com

web: www.crystalnails.hu; www.mukorom-tanfolyam.com

Pillanatképek oktatásainkból:



**KÖRMÖS AKADÉMIA  
ÉS VIZSGAKÖZPONT**





A szépségiparban nincs megállás. A szépségideál és vele együtt a divat is állandóan változik: új körömformák, új technikák látnak napvilágot. A tanulást ezért nem lehet abbahagyni. A vendégek a legjobban képzett és a legtrendibb körömet készítő szakembereket keresik. Hogy új technikákat és díszítéseket tudj nekik mutatni, nem állhatsz meg: folyamatosan képezned kell magad.

Ebben segítenek Neked a Crystal Nails – Elite KörmösAkadémián® Olimpiai Bajnok, Világ- és Európa-bajnok, illetve Nemzetközi Bajnok oktatói, magasan képzett Szakoktatói, Mesteroktatói: közel 40 professzionális technikai és díszítő szakmai továbbképzésünk – melyek elvégzéséért hologrammal és QS bélyegzővel ellátott, sorszámozott okleveleket adunk – folyamatosan megújulva követi a szakma fejlődését.

Naponta frissülő továbbképzési naptárunkat keresd a [www.mukorom.hu](http://www.mukorom.hu) vagy a [www.mukorom-tanfolyam.com](http://www.mukorom-tanfolyam.com) oldalon.

## A MINDIG FRISSÜLŐ TOVÁBBKÉPZÉSI NAPTÁRAT KERESD A WWW.MUKOROM.HU-NI!

H	K	Size	Ca	P	Sto	V
1	2	3	4	5	6	7
8	9	10	11	12	13	14
15	16	17	18	19	20	21
22						

**MINTA**



Szelmánkban a különleges alapanyagok, új fejlesztések, új technikák folyamatos megjelenése mindannyunktól megkívánja az állandó önképzést. Továbbképzéseink és látogatói rekordokat döntő színvonalas, szakmai rendezvényeink (Körömnap, Körömhajó, Körömtábor, Crystour) gondoskodnak arról...

...hogy a legújabb technikai és díszítő trendeket illetően mindig „update” legyél

...hogy magabiztosan tudd használni a legújabb fejlesztéseket, újdonságokat.

# TANFOLYAMOK ÚTVESZTŐJÉBEN

## HOGYAN, MI ALAPJÁN ÉS MILYEN SORRENDENBEN VÁLASSZAK KÉPZÉST?

A divat állandó változása miatt elengedhetetlen, hogy ebben a szakmában folyamatosan képezzük magunkat: a vendég mindig a legújabb technikákat és díszítéseket kéri körmösétől. Emellett pedig az új ismeretek elsajátításával fejlődünk, a munkánk is pontosabb, tökéletesebb lesz.

### KINEK?

Képzésre, fejlődésre mindenkinek szüksége van. Nincs olyan körmös, aki tökéletesen tudna és ismerne minden technikát, minden díszítést. Hiszen az oktató is tanulhat tanulóitól, apróbb mozdulatokat, fogásokat. Nincs az a szint, ahonnan ne lehetne továbbfejlődni. „Nem tanulhatunk semmi újat mindaddig, amíg el nem ismerjük, hogy még nem tudunk mindent.”

### MILYEN SORRENDENBEN?

Ha a hivatalos technikákat, az anyagokat, azok tulajdonságait és jellemzőit már jól ismered, akkor az egész napos technikai képzéseken érdemes részt vened. Itt olyan formákat sajátíthatsz el, amiket az alapképzés, azaz az OKJ-s tanfolyam során időhiány miatt nem. A díszítő tanfolyamoknál is ajánlatos a kevésbé bonyolultabbakkal kezdeni: miután ezek a minták már a „kezdedben vannak”, tovább csiszolhatod finom motorikus képességeid és bátran befizethetsz egy bonyolultabb motívumokat oktatóra.



### TANFOLYAMOK ALFÁJA ÉS OMEGÁJA: A KÖRÖMTÁBOR

Sokak szerint a Körömtábor olyan, mint ha 4-5 tanfolyamot egymás után végeznél el: intenzív, széleskörű tudásanyag, sok-sok gyakorlással fűszerezve. Emellett, hogy konzultálhatsz körmösökkel, még aznap lemérheted tudásod a tanult anyagból – amennyiben szeretnéd. A tábor végén pedig oklevelet kapsz, ami már önmagában felér egy szakmai elismeréssel. (Körömtáborainkról további információt a katalógus végén találsz!)

**Tipp:** Érdemes a képzésekre felkészülten érkezni, összeírni a kérdéseket, amik a mindennapi szalonmunka során felmerülhetnek. Így elkerülheted azt, hogy bármi is kimaradjon. Ha kérdésed van, bátran tedd fel, mert a válaszból nemcsak te, hanem mindenki tanul!

### MIÉRT?

Közhely, de attól még igaz, hogy ebben a szakmában nincs megállás. A divat változásával, az anyagok folyamatos fejlesztésével, a legújabb technikák és díszítések megjelenésével lépést kell tartani. Emellett a továbbképzések alatt tökéletesítheted a munkád. Technikai képzéseken elsajátíthatod az anyagok használatának helyes sorrendjét, megoldásokat kaphatsz a törésekre, felválásokra. Díszítő tanfolyamok segítenek az aprók hibák kiküszöbölésében, illetve megtanulhatod a minták elhelyezésében „titkait”, a színek összehangolásának fortélyait.

### MELYIKET?

Hogy melyik tanfolyamot válaszd, az függ attól, milyen problémára keresed a választ. Ha frissen végzett körmös vagy, elsősorban az alap technikai képzések, illetve az egyszerűbb motívumokat bemutató díszítő tanfolyamok. Ha új formát, új díszítést tanulnál, választhatsz az alapján, amit vendégeid kérnek. Akik pedig azt fogják kérni, amit mutatsz nekik...

### MILYEN IDŐKÖZÖNKÉNT?

Hogy a divattal lépést tudj tartani, célszerű havonta egy tanfolyamon részt venni. Ha már „mindent megtanultál”, érdemes ismételnél. A képzések időről időre, folyamatosan megújulnak: új mintákat, motívumokat, új tananyagot oktatnak. Emellett az oktató is fejlődik, tapasztalata egyre több lesz, és persze másképp is magyaráz. Változik a munkája, könnyebb technikákat, elkészítési módot, pontosabb kiépítést tanít. Arról nem is beszélve, hogy folyamatosan jelennek meg új anyagok és új technikák, amik bekeverülnek a tananyagba, így azok használatát is begyakorolhatod.



Crystal Nails Karrierpiramis:  
Ha Te is a legjobb akarsz lenni...



# Crystal Nails® KÖRMÖS TEHETSÉGGONDOZÓ ÉS VERSENYZŐI TÁMOGATÓ PROGRAM

Szalokban dolgozó tehetséges, Crystal Nails termékeket használó körmösöknek, a Crystal Nails színeiben induló lelkes és szép eredményeket elérő versenyzőknek hirdetünk alkalmi tanfolyamokat, alkalmi jelleggel. Ezzel is szeretnénk segíteni a Crystal Nails körmös tehetségeit.

Folyamatosan hirdetünk meg továbbképzéseket, melyek időpontjairól és a pontos tematikáról a [www.mukorom-tanfolyam.com](http://www.mukorom-tanfolyam.com) weboldalon tájékozódhatsz.

Természetesen a Crystal Nails támogatására versenyeken is számíthatsz...

Ha az alábbi feltételeknek megfelelően a Crystal Nails „színeiben” indulsz az alábbi versenyek valamelyikén és nyersz a versenyt követően az alábbi támogatásban részesülsz:

- a **3 nemzetközi nagyverseny**, Düsseldorf VB, London Olimpia (The Nailympics) 3. divízió és München EB első helyezettje 300.000 forintnak megfelelő kedvezmény kártyát kap - London Olimpia (The Nailympics) 2. divízió első helyezettje 100.000 forintnak - 1. divízió első helyezettje 50.000 forintnak megfelelő kedvezmény kártyát kap amely beváltható a József körút 44. szám alatti üzletünkben.

**Hazai versenyek** közül - az ipartestületi (Düsseldorfba kvalifikáló) és a Beauty (Münchenbe kvalifikáló) versenyek első helyezettjei 100.000 forint - második helyezettjei 20.000 forint értékű kedvezmény kártyát kapnak, amely beváltható a József körút 44. szám alatti üzletünkben.

És hogy **ki minősül Crystal Nails-es versenyzőnek?** Az, aki 100%-ban Crystal Nails-es alapanyagokkal, 70%-ban Crystal Nails-es eszközökkel dolgozik és Crystal Nails logós pólót vagy kötényt visel a versenyen, eredményhirdetésen (amennyiben ez nem kizárt). Általunk felhasználható, logózott ruházat fotó is feltétel – versenysikeredről a fotót az alábbi címre várjuk: [marketing@elitecosmetix.com](mailto:marketing@elitecosmetix.com)



## ÚJ! HŰSÉGPONTOS JUTALMAZÁS

Bármely magyar bajnokságon szerzett aranyérem 100, ezüstérem 50, bronzérem 25 hűségpontot ér! (Hűségpontjaid Crystal Card Hűségkártyán gyűjtheted, melyeket a Hűségfüzetben található sikertermékekre válthatod be. (A Hűségprogrammal kapcsolatos tudnivalóért lapozz tovább!)

# CRYSTAL NAILS - ELITE KÖRMÖSAKADÉMIA®

HIVATALOS PARTNEREI



## KÖRMÖS AKADÉMIA ÉS VIZSGAKÖZPONT

Az alábbi térképen a hivatalos franchise partnereinket, a Crystal Nails - Elite KörmösAkadémia® védjegy használatára jogosult intézményeit találod. Képzésikre jelentkezni a képzésnyilvántartó – kiajánló – jelentkeztetési rendszer [www.mukorom-tanfolyam.com](http://www.mukorom-tanfolyam.com) oldalán keresztül lehet.

A Crystal Nails - Elite KörmösAkadémia® logó egyfajta védjegy, mely garantálja, hogy az adott intézményben a műkörmös és pedikűrös OKJ és szakmai továbbképzések emelt szinten, a a Crystal Nails hivatalos oktatóival folynak.

### Dunaújváros

Evycosmetix Kft.  
Kovács Edina  
Tel.: 06 30 300-0705  
E-mail: [evycosmetix@gmail.com](mailto:evycosmetix@gmail.com)

### Győr

Brill Cosmetix Kft.  
Pintér Erika  
Tel.: 06 70 619-1307  
E-mai: [iskola@rednails.hu](mailto:iskola@rednails.hu)

### Zalaegerszeg, Szombathely

Prompt Collector X4 Bt.  
Végh Tünde  
Tel.: 06 20 428-4518  
E-mail: [info@elitnails.hu](mailto:info@elitnails.hu)

### Balassagyarmat

Crystal-Studio Kft.  
Horváth Krisztina  
Tel.: 06 20 466-8945  
E-mail: [crystalszalon@gmail.com](mailto:crystalszalon@gmail.com)

### Székesfehérvár, Nagykanizsa, Kaposvár

DEJA-Vu Dream Kft.  
Tel.: 06 20 344-5921  
E-mail: [fodor@deja-vu.hu](mailto:fodor@deja-vu.hu)



### Budaörs, Pécs, Kecskemét

Reconvert Bt.  
Buzássy Tamás  
Tel.: 06 30 283-2828  
E-mail: [buzassy@t-online.hu](mailto:buzassy@t-online.hu)



# CRYSTAL NAILS - ELITE KÖRMÖSAKADÉMIA®

HIVATALOS PARTNEREI



## KÖRMÖS AKADÉMIA ÉS VIZSGAKÖZPONT

### Salgótarján

Maya Nails Kft.  
Bővíz Tamásné Maya  
Tel.: 06 20 944-0070  
E-mail: majaboviz@gmail.com

### Eger, Gyöngyös

Papa Thomas Kft.  
Dósa Csilla  
Tel.: 06 30 631-6030  
E-mail: papaeger@gmail.com,  
papagyongyos@gmail.com

### Miskolc

Skribanekné Gulybán Emese  
Tel.: 06 20 260-0435  
E-mail: skribimesi@freemail.hu

### Debrecen

Party Zone Bt.  
Fedor Anikó  
Tel.: 06 70 384-0688



### Békéscsaba

Crystal Varázs Kft.  
Dudás-Deák Ildikó  
Tel.: 06 70 312-1553  
E-mail: magicnails68@gmail.com

### Szeged

Pataki Zsuzsanna  
Tel.: 06 20 340-6258  
E-mail: kormosakademiaszeged@gmail.hu

### Szolnok

Murányi Sándorné  
Tel.: 06 30 743-3430  
E-mail: rozekoromiskola@freemail.hu



**Kovács Gabó**  
Európa-bajnok, 2013;  
6-szoros USA Bajnok, 2012;  
Világbajnok Porcelán Körömépítés, 2011;  
a Marilyn körömforma megalkotója



**Fekete Zsuzsanna**  
Olimpiai- és Kétszeres Európa  
Bajnok, Hétszeres Magyar  
Bajnok



**Magyarosi Barbara**  
NailArt Magyar Kupa Aranyérmes,  
Díszítő Bajnok, CN Elite Mester



**Vének Nikolett**  
USA Bajnok,  
Magyar Bajnok



**Malekné Vigh Mária**  
Világbajnok, Zselés Körömépítés  
Düsseldorf 2010, Háromszoros  
Magyar Bajnok



**Méhész Alexandra**  
USA Bajnok 2014,  
Olimpiai Bajnok London 2013,  
Körömtábor Elit Mestere



**Kakasné Drázdó Zsuzsanna**  
Többszörös Tip-Box Bajnok  
Magyar Bajnoki Díszítő  
Ezüstérmes,  
Műkörömépítő szakoktató



**Drozdik Melinda**  
Világbajnok Zselés építés  
(Düsseldorf 2014),  
Műkörömépítő szakoktató



**Sebestyén Ágnes**  
Crystal Díszítő Európa Bajnok,  
Világbajnoki Díszítő Ezüstérmes



**Skribanekné Gulybán Emese**  
Olimpiai Bronzérmes, London, 2012;  
Kérszeres CN Mester



**Váradi Szabina „Twixi”**  
Olimpiai Díszítő Aranyérmes,  
London



**Kun Zsuzsanna**  
Országos Építő bajnoki  
Bronzérmes



**Halász Virág**  
Világbajnoki Bronzérmes,  
Düsseldorf, 2014; Olimpiai  
Bajnok 2014, Róma; Dublini  
Tripla Aranyérmes



**Abonyi Barbara**  
Crystal Európa Díszítő Bajnok



**Balácsi Szilvia**  
Műkörömépítő szakoktató  
Szabolcs Kupa Aranyérmes,  
épített zselé; Kézműves Kupa  
Bronzérmes

Csúcsmínőségű alapanyag és profi szaktudás – ezek a szakmánk alappillérei. Mindkettő elengedhetetlen feltétele annak, hogy a legjobbak közé kerülj. Többszörös Nemzetközi Bajnok oktatóink pontosan tudják ezt; ismerik a hosszú, rögös utat, amit a csúsig kell bejárni. De teljesíthető! Rengeteg tanulással, folyamatos továbbképzéssel, kemény munkával, sok gyakorlással és kitartással – ők is így jutottak el a legmagasabb szintekre.







Klasszikus mandula

Pipe

Stiletto

Edge

Orosz mandula

Gótikus mandula

Marilyn

Szalon kocka



Kovács Gabó:  
8 körömforma – zseléből

# INGYENES FÉLNAPOS INTERAKTÍV CRYSTAL NAILS WORKSHOP — A CÉG ALAPÍTÓJÁVAL, JÁKOB ZOLTÁNNAL

*Tanulói vélemény: „Nagyon sok hasznos információt és műhely titkok tudtam meg az oktatáson Zolitól. Szuper volt. Ajánlom mindenkinek!”*

**JÁKOB ZOLTÁN**

*A Crystal Nails alapítója*

Zoli bemutatja neked a Crystal Nails alapanyagait, azok kémiai összetételét, jellemzőit. Betekintést nyerhetsz a globális fejlesztési munkálatok kulisszatitkaiba. Első kézből értesülhetsz a legfrissebb divattrendekről – szépségszakértői szemmel. Az interaktív kérdezz-felelek során titkokra is fény derül, és megtudhatod, hogyan válhatsz igazán sikeressé ebben a szakmában...

Hozz magaddal jegyzetfüzetet és íróeszközt!

**INGYENES KÉPZÉS!**

JEGYZETEIM

---

---

---

---

---

---

---



RÉSZT VETTEM

NEM VETTEM RÉSZT



# INGYENES FÉLNAPOS WORKSHOP – MINDEN, AMI CRYSTAL NAILS! A HIVATALOS TECHNIKÁK LÉPÉSRŐL LÉPÉSRE

*Tanulói vélemény: „Nagyon sok fontos információt adott át, új anyagok használata stb., pedig mindig is Crystal Nails anyagokkal dolgoztam.”*



*Kovács Gabó  
Európa-bajnok, 2013;  
6-szoros USA bajnok,  
2012; Világbajnok porcelán  
körömépítés, 2011; a Marilyn  
körömforma megalkotója*

Ismerd meg a Crystal Nails anyagokat, azok tulajdonságait – kötési idejüket, állagukat, színüket, hajlíthatóságukat, használatuk helyes technikáját és sorrendjét, formázhatóságukat. Gabó elmagyarázza és bemutatja a profi Crystal Nails technika pontos használatát, zselében, porcelánban, klasszikus CrystaLac-ban és ONE STEP CrystaLac-ban. A tanfolyamon bemutatkoznak az aktuális újdonságok, legfrissebb fejlesztések. Választ kaphatsz felmerülő kérdéseidre. Gabó a tanfolyam végén egy zselé és egy porcelán szalonforma köröm építését is bemutatja. (A tanfolyam bemutató jellegű!)

Hozz magaddal jegyzetfüzetet és íróeszközt!

## INGYENES KÉPZÉS!

JEGYZETEIM

---

---

---


---


---

---

---

---

RÉSZT VETTEM    
NEM VETTEM RÉSZT



# FÉLNAPOS SZALONMUNKA FELGYORSÍTÁSA CSISZOLÓGÉPPEL TOVÁBBKÉPZÉS

Nehézségi szint

1.

2.

3.

*Tanulói vélemény: „Nagyon jó előadó. A kérdésekre készségesen válaszolt. Hasznos információkat osztott meg velünk.”*



*Kovács Gabó  
Európa-bajnok, 2013;  
6-szoros USA bajnok,  
2012; Világbajnok porcelán  
körömépítés, 2011; a Marilyn  
körömforma megalkotója*

Technikai továbbképzés, kifejezetten azoknak, akik még kevésbé gyakorlottak a magabiztos munkához, illetve szeretnék felgyorsítani a mindennapi szalonmunkát. Gabó megmutatja, hogyan gyorsíthatod fel az előkészítést csiszológép segítségével, a csiszológép használatát és lehetőségét különböző célokra. Beavat a műköröm töltés technikáiba, gyorsításába, zselés és porcelán körömknél egyaránt, valamint megosztja veled a különböző csiszolófejek praktikáit. A tanfolyamon kipróbálhatod a csiszológépet és a különböző csiszolófej típusokat.

## **Elsajátítható ismeretek:**

a francia köröm töltésének módozatai, felválások kiküszöbölése, repedések javítása.

A tanfolyam 9.00-12.00 óráig tart!  
Ha lehet, gyere lenőtt körömmel!  
Hozd magaddal – ha van – csiszológéped!

**Mi biztosítjuk:** csiszológép, UV lámpa, asztali lámpa, papírtörő.

A hiányzó anyagokat megvásárolhatod a helyszínen.

**A félnapos képzés díja:** nettó 3.900,- + ÁFA

## JEGYZETEIM

---

---

---

---

---

---

---

---



RÉSZT VETTEM

NEM VETTEM RÉSZT





# ZSELÉS MANIKÜRTECHNIKÁK:

EASY OFF, MANI TIP, CRYSTALAC-OK (KLASSZIKUS, ONE STEP, NAILART, CHROME ÉS TIGRISSZEM) – AMI AZ OKJ-N KIMRADT

**Tanulói vélemény:** „Nagyon élveztem az oktatást. Mindent megtanultam az anyagokról. Ezek után biztos, hogy a többi tanfolyamon is ott leszek.”

Nehézségi szint

1.

2.

3.



*Kovács Gabó  
Európa-bajnok, 2013;  
6-szoros USA bajnok,  
2012; Világbajnok porcelán  
körömépítés, 2011; a Marilyn  
körömforma megalkotója*

Minden, ami CrystalLac! Matt-fényes hatás „játéka”, a tévhit és hibák kiküszöbölése, a leoldás hivatalos technikájának bemutatása. A köröm tartóságának növelése erősítésekkel, díszítési lehetőségek különböző típusú CrystalLac-okkal (NailArt CrystalLac, klasszikus CrystalLac – ChroMe és Tigrisszem –, illetve ONE STEP CrystalLac). Ezt mind megtanulhatod és begyakorolhatod, mindössze félnap alatt! A leggyorsabb hibátlan francia köröm kialakítása CoverPRO CrystalLac-kal és Mani Tip-el. A legújabb és egyben legnépszerűbb zselés manikűrtechnikák tartós, szép kivitelezése lépésről lépésre. Lenövésmentes Cover Mani Gel-es körömerősítés, fehér vagy színes francia végek Mani Tip-el, leoldható zselés (Easy Off) színes körömerősítés.

## Elsajátítható ismeretek:

az anyagok alapos ismerete, használatuk, hivatalos technikáik, a leoldás, tévhit és hibák kiküszöbölése, hibátlan francia köröm kialakítása, lenövésmentes körömerősítés Cover Mani Gel-lel, fehér vagy színes francia végek Mani Tip-el, leoldható zselés (Easy Off) színes körömerősítés.

A tanfolyam 9.00-14.00 óráig tart!  
Modellel érkezz vagy dolgozz saját körmődön!  
Hozd magaddal meglévő anyagaid, eszközeid!

**Mi biztosítjuk:** CrystalLac-ok, UV lámpa,asztali lámpa, papírtörő.

A hiányzó anyagokat megvásárolhatod a helyszínen.

**A képzés díja:** nettó 4.900,- + ÁFA



JEGYZETEIM

---

---

---

---

---

---

---

---

RÉSZT VETTEM

NEM VETTEM RÉSZT



# ELSŐ LÉPÉSEK AZ OKJ-S KÉPZÉS UTÁN – MINDEN, AMI PORCELÁN ÉPÍTÉS ÉS AZ ALAKÉPZÉSBŐL KIMARADT

Nehézségi szint

1.

2.

3.

*Tanulói vélemény: „Zsuzsi nagyon közvetlen volt velünk, jó hangulatban telt a tanfolyam. Szerintem sokat profitálok majd Tőle nyert tudásból! :)”*



*Kun Zsuzsanna  
Országos Építő Bajnoki  
Bronzérmes*

Ez a tanfolyam Neked való, ha most végezted el az alapképzést, ha önbizalmat szeretnél szerezni ahhoz, hogy elkezd a munkát egy szalonban és vendégkört szeretnél kialakítani. A tanfolyamon különös hangsúlyt fektetünk arra, hogy még alaposabban és precízebben sajátítsuk el a körömágy hosszabbítás technikáját, porcelánnal. Emellett begyakorolunk mindent, ami az alapképzésből kimaradt: szalonkockát és hagyományos mandula formát építünk, elsajátítjuk a színes anyagok és a beépíthető díszítő elemek – például opál, kagyló, Mica, stb. – használatát. Egyszínű, rövid körömök készítése rendelkezésünkre álló színes anyagok felhasználásával.

Modellt nem kell hozni, saját körömön dolgozunk!

Hozd magaddal meglévő anyagaid, eszközeid!

**Mi biztosítjuk:** UV lámpa, papírtörő, asztali lámpa.

A hiányzó anyagokat megvásárolhatod a helyszínen.

**Az egész napos képzés díja:** nettó 9.800,- + ÁFA



JEGYZETEIM

---

---

---

---

---

---

---

---



RÉSZT VETTEM

NEM VETTEM RÉSZT



# ELSŐ LÉPÉSEK AZ OKJ-S KÉPZÉS UTÁN – MINDEN, AMI ZSELÉS ÉPÍTÉS ÉS AZ ALAKÉPZÉSBŐL KIMARADT

**Tanulói vélemény:** „Remek oktató! Türelmes, alapos és át tudja adni az anyagot. A tanfolyamon lépcsőről lépésre haladtunk, így sokkal jobban nyomon lehetett követni a technikát.”



*Kun Zsuzsanna  
Országos Építő Bajnoki  
Bronzérmes*

Ez a tanfolyam Neked való, ha most végezted el az alapképzést, ha önbizalmat szeretnél szerezni ahhoz, hogy elkezd a munkát egy salonban és vendégkört szeretnél kialakítani. A tanfolyamon különös hangsúlyt fektetünk arra, hogy még alaposabban és precízebben sajátítsuk el a körömágy hosszabbítás technikáját, zselével. Emellett begyakorolunk mindent, ami az alapképzésből kimaradt: salonkockát és hagyományos mandula formát építünk, elsajátítjuk a színes anyagok és a beépíthető díszítő elemek – például opál, kagyló, Mica, stb. – használatát. Egyszínű, rövid körmök készítése rendelkezésünkre álló színes anyagok felhasználásával.

Modellt nem kell hozni, saját körmön dolgozunk!

Hozd magaddal meglévő anyagaid, eszközeid!

**Mi biztosítjuk:** UV lámpa, papírtörő, asztali lámpa.

A hiányzó anyagokat megvásárolhatod a helyszínen.

**Az egész napos képzés díja:** nettó 9.800,- + ÁFA

Nehézségi szint


1.

2.

3.



JEGYZETEIM

RÉSZT VETTEM    
NEM VETTEM RÉSZT

# MARILYN, PIPE, GÓTIKUS ÉS OROSZ MANDULA – EXTRÉM, DE HORDHATÓ KÖRÖMFORMÁK: PORCELÁNBÓL

Nehézségi szint

1.

2.

3.

*Tanulói vélemény: „Hasznos volt a képzés. Jól körbejártuk a különböző formák statikai felépítését és a sablonfelrakást. Sok hasznos információt tudtam meg az építéssel kapcsolatban.”*



*Kovács Gabó  
Európa-bajnok, 2013;  
6-szoros USA bajnok,  
2012; Világbajnok porcelán  
körömpépítés, 2011; a Marilyn  
körömforma megalkotója*

Szalokban a klasszikus kocka mellett a legdivatosebb körömformák, köztük a Marilyn forma, porcelánból. Marilyn: a klasszikus kocka forma lefinomított, kecsesebb, nőiesebb változata. Szűkülő formája miatt kényelmes és hordható. A Gabó által kifejlesztett új körömforma a vendégek körében nagyon népszerű: szinte azonnal nagy kedvenc lett. Pipe: csőforma, élesebb mosolyvonallal. Nagyon kényelmes viselet, melyet akár igazán rövid változatban is el lehet készíteni; könnyen a vendégek kedvencévé válik. Gótikus és orosz mandula: a hagyományos mandula csinosított, karcsúsított formája. Egyszerű, gyors és sokkal szebb. Azoknak a vendégeknek, akik a Stiletto-t nem érzik elég kényelmesnek, de mégis kecses körmököt szeretnének. Modellel érkezz vagy dolgozz saját körmődön!



## Elsajátítható ismeretek:

az extrém formák tökéletes megépítése, körömágy-hosszabbítás, körömágy magasítás, mosolyvonal-reszelés mind a négy technikában, a reszelés fontossága.

Hozd magaddal meglévő anyagaid, eszközeid!

**Mi biztosítjuk:** színes porcelán, UV lámpa, asztali lámpa, papírtörölő. A hiányzó anyagokat megvásárolhatod a helyszínen.

**Az egész napos képzés díja:** nettó 9.800,- + ÁFA

## JEGYZETEIM

---

---

---

---

---

---

---

---



RÉSZT VETTEM

NEM VETTEM RÉSZT



# MARILYN, PIPE, GÓTIKUS ÉS OROSZ MANDULA – EXTRÉM, DE HORDHATÓ KÖRÖMFORMÁK: ZSELÉBŐL

*Tanulói vélemény: „Nagyon meg voltam elégedve. Minden körmös ismerősnek ajánlottam a tanfolyamokat, és továbbképzéseket. Pozitív minden téren. Köszönöm.”*



*Kovács Gabó  
Európa-bajnok, 2013;  
6-szoros USA bajnok,  
2012; Világbajnok porcelán  
körömpítés, 2011; a Marilyn  
körömforma megalkotója*

Szalokban a klasszikus kocka mellett a legdivatosabb körömformák, köztük a Marilyn forma, zseléből. Marilyn: a klasszikus kocka forma lefinomított, kecsesebb, nőiesebb változata. Szűkülő formája miatt kényelmes és hordható. A Gabó által kifejlesztett új körömforma a vendégek körében nagyon népszerű: szinte azonnal nagy kedvenc lett. Pipe: csőforma, élesebb mosolyvonallal. Nagyon kényelmes viselet, melyet akár igazán rövid változatban is el lehet készíteni; könnyen a vendégek kedvencévé válik. Gótikus és orosz mandula: a hagyományos mandula csinosított, karcsúsított formája. Egyszerű, gyors és sokkal szebb. Azoknak a vendégeknek, akik a Stiletto-t nem érzik elég kényelmesnek, de mégis kecses körmöket szeretnének. Megtudhatod továbbá, hogyan kell használni a színes anyagokat, valamint milyen módon építheted be a díszítő elemeket. Modellel érkezz vagy dolgozz saját körmödön!

## Elsajátítható ismeretek:

az extrém formák tökéletes megépítése, körömágy-hosszabbítás, körömágy magasztás, mosolyvonal-reszelés mind a négy technikában, a reszelés fontossága, színes anyagok használata, díszítő elemek beépítésének módja és lehetőségei.

Hozd magaddal meglévő anyagaid, eszközeid!

**Mi biztosítjuk:** színes zselé, UV lámpa, asztali lámpa, papírtörő. A hiányzó anyagokat megvásárolhatod a helyszínen.

**Az egész napos képzés díja:** nettó 9.800,- + ÁFA

Nehézségi szint



1.

2.

3.



JEGYZETEIM

RÉSZT VETTEM    
NEM VETTEM RÉSZT  

# DRÁMAI MOSOLYVONAL TRÉNING PORCELÁNBÓL

Nehézségi szint

1.

2.

3.

*Tanulói vélemény: „Nagyon hasznos és érdekes tanfolyam. Most már én is tökéletes mosolyvonalat fogok készíteni.”*



*Halász Virág  
Világbajnoki Bronzérmes,  
Düsseldorf, 2014; Olimpiai  
Bajnok 2014, Róma; Dublini  
Tripla Aranyérmes*

Gyere és tanuld meg a „drámai mosolyvonal” elkészítésének technikáit, melyet nemcsak a szalonmunkában tudsz hasznosítani, hanem a versenyeken is! Virág a tanfolyamon megmutatja, hogyan kell a körömágyhosszabbító anyaggal pontosan, precízen és gyorsan építeni. Elsajátíthatod az árnyékos, tiszta mosolyvonal kialakításának fortélyait, valamint a sötét színű, vagy csillámos (pl. fekete, bordó, Brilliant stb.) porcelánpороk használatát anélkül, hogy a körömágyhosszabbító anyag összemaszatolódna.

Modellel érkezz vagy dolgozz saját körmödön!

Hozd magaddal meglévő anyagaid, eszközeid!

**Mi biztosítjuk:** UV lámpa, asztali lámpa, papírtörlő.

A hiányzó anyagokat megvásárolhatod a helyszínen.

**Az egész napos képzés díja:** nettó 9.800,- + ÁFA



JEGYZETEIM

---

---

---

---

---

---

---

---



RÉSZT VETTEM

NEM VETTEM RÉSZT



# TARTÓS PORCELÁN ÉPÍTÉS ÉS KÖNNYED “VIRÁGMINTÁK” MAGABIZTOSSÁG KEZDŐKNEK IS!

*Tanulói vélemény: “Türelmes, nagyon segítőkész, nagyon jó oktató, minden tanfolyama szuper jó. Rengeteget lehet tőle tanulni.”*

Nehézségi szint

1.

2.

3.



*Halász Virág  
Világbajnoki Bronzérmes,  
Düsseldorf, 2014; Olimpiai  
Bajnok 2014, Róma; Dublini  
Tripla Aranyérmes*

Virág tanfolyamán egyszerű, látványos, a szalonban közkedvelt formákat sajátíthatsz el. A porcelán körmök könnyed megépítését, helyes sablonozását, megfelelő anyagmennyiség használatát, illetve a tipikus hibák kiküszöbölését tanulhatod meg. A tananyag része még a könnyed virág minták és beépíthető díszek készítése is: Virág megmutatja a beépíthető díszítőelemek használatát, illetve azt is, hogyan készíts egyszerű porcelánvirágokat és a szalonmunka során leggyakrabban alkalmazott akrildíszítéseket. A porcelán körmök könnyed építését Virág tanfolyama kezdőknek és haladóknak is ajánlott, illetve azoknak, akiknek nehézséget okoz az anyagfelhordás, gyorsítani szeretnének a munkán, úgy, hogy közben szép, kecses és tartós porcelán körmöket készítenek.

Modellel érkezz vagy dolgozz saját körmödön!

Hozd magaddal meglévő anyagaid, eszközeid!

**Mi biztosítjuk:** színes porcelánporok, UV lámpa, asztali lámpa, papírtörő.

A hiányzó anyagokat megvásárolhatod a helyszínen.

**Az egész napos képzés díja:** nettó 9.800,- + ÁFA



JEGYZETEIM

RÉSzt VETTEM

NEM VETTEM RÉSzt



# ZSELÉS GYAKORLATI TOVÁBBKÉPZÉS AZ ALAPOKTÓL

Nehézségi szint

1.

2.

3.

*Tanulói vélemény: „Az OKJ-s vizsgám után úgy gondoltam, hogy nem ülhetek be még egy szalonba dolgozni. A tanfolyam után sokkal magabiztosabban fogom az ecsetet és szalon nyitáson is gondolkozom!”*



*Kovács Gabó  
Európa-bajnok, 2013;  
6-szoros USA bajnok,  
2012; Világbajnok porcelán  
körömpépítés, 2011; a Marilyn  
körömforma megalkotója*

Egész napos technikai továbbképzés, kifejezetten azoknak, akik már elvégezték az alapképzést, de gyakorlatuk még kevés ahhoz, hogy magabiztosan dolgozhassanak és megismerkedjenek a legújabb technikákkal is. A tanfolyam ajánlott kezdőknek, illetve újrakezdőknek (is) és azoknak, akik még tovább fejlesztenék, pontosítanák tudásukat! Megtanulják a tökéletes előkészítést, a szalonban leggyakrabban használt körömformák készítését (kocka, hagyományos mandula) és a közkedvelt Stiletto formát, a körömágyhosszabbítást, a zselés építés felgyorsítását és pontosítását, a felválás elkerülését, valamint a tapadási problémák megoldásait, a felesleges mozdulatok kiküszöbölését, és a megfelelő időbeosztást a szalonban.

Modellel érkezz vagy dolgozz saját körmődön!

Hozd magaddal meglévő anyagaid, eszközeid!

**Mi biztosítjuk:** színes zselék, UV lámpa, asztali lámpa, papírtörölő.

A hiányzó anyagokat megvásárolhatod a helyszínen.

**Az egész napos képzés díja:** nettó 9.800,- + ÁFA



JEGYZETEIM

---

---

---

---

---

---

---

---



RÉSZT VETTEM

NEM VETTEM RÉSZT



# PORCELÁN GYAKORLATI TOVÁBBKÉPZÉS AZ ALAPOKTÓL

*Tanulói vélemény: "Gabótól rengeteget tanultam, jobban tudom beosztani az időmet és pontosabban is dolgozom. Megértettem, hogy nem a reszeléssel kell kialakítani a körömformát, hanem az ecsettel. :)"*



*Kovács Gabó  
Európa-bajnok, 2013;  
6-szoros USA bajnok,  
2012; Világbajnok porcelán  
körömépítés, 2011; a Marilyn  
körömforma megalkotója*

Egész napon át tartó, csak porcelános gyakorlati továbbképzés azoknak, akik szeretnék profi módon kezelni a porcelánt és elsajátítani a legújabb technikákat.

Egy tanfolyam a porcelán világbajnoktól a porcelán szerelmeseinek: kezdőknek, újrakezdőknek (is) és azoknak, akik még tovább fejlesztenék, pontosítanák tudásukat! Megtanuljuk a tökéletes előkészítést, a szalonban leggyakrabban használt körömformák készítését (kocka, hagyományos mandula) és a közkedvelt Stiletto formát, a körömágyhosszabbítást, a porcelán építés felgyorsítását és pontosítását, a felválás elkerülését, valamint a tapadási problémák megoldásait, a felesleges mozdulatok kiküszöbölését és a megfelelő időbeosztást a szalonban.

Modellel érkezz vagy dolgozz saját körmődön!

Hozd magaddal meglévő anyagaid, eszközeid!

**Mi biztosítjuk:** színes porcelánporok, papírtörő, asztali lámpa, UV lámpa.

A hiányzó anyagokat megvásárolhatod a helyszínen.


**Az egész napos képzés díja:** nettó 9.800,- + ÁFA

Nehézségi szint

1.

2.

3.



JEGYZETEIM

RÉSZT VETTEM

NEM VETTEM RÉSZT



# MINI PORCELÁN ÉPÍTÉS ÉS DÍSZÍTÉS – AHOGY A VENDÉGEK KÉRIK

Nehézségi szint

1.

2.

3.

*Tanulói vélemény: „Gabó nagyon jó oktató. Folyamatosan ellenőrizte és javította a munkákat. Nagyon segítőkész, sok hasznos tippet adott.”*



*Kovács Gabó  
Európa-bajnok, 2013;  
6-szoros USA bajnok,  
2012; Világbajnok porcelán  
körömépítés, 2011; a Marilyn  
körömforma megalkotója*

A mini porcelános körömépítés- és díszítés művészete a szalonmunkában: hogyan építs pontos és precíz körmöket, hogyan lesz a munkád tartós és statikailag tökéletes, vendégeid legnagyobb öröme. Gabótól olyan tippeket kapsz, amelyeket mindennapi munkád során Te is hasznosíthatsz. Ha nem vagy még biztos a mosolyvonal kialakításában, a tanfolyamon begyakorolhatod annak készítését, reszeléssel és anélkül. 5-szörös USA Bajnok oktatónk tanfolyamán megtanulhatod az alábbi körömformák tökéletes építését: hajlított kocka, mini pipe, mini kerek forma és mini mandula, mindez szalon módra.

### **Elsajátítható ismeretek:**

A porcelánok hajlításának művészete, hogyan lesz egy köröm tartósabb, mini körmök építése porcelánnal szalon módra, színes anyagok használata és mini színátmenetek készítése, a munka tökéletesítése és az anyagok felhasználásának elsajátítása, a mosolyvonal reszelése.

Hozd magaddal meglévő anyagaid, eszközeid!

**Mi biztosítjuk:** színes porcelánok, UV lámpa, asztali lámpa, papírtörő.

A hiányzó anyagokat megvásárolhatod a helyszínen.

**Az egész napos képzés díja:** nettó 9.800,- + ÁFA



JEGYZETEIM

---

---

---

---

---

---

---

---



RÉSZT VETTEM

NEM VETTEM RÉSZT



# MEGÚJULT! 3 TECHNIKA 1 NAP ALATT: SZALONTECHNIKÁK ÉPÍTŐ TANFOLYAM A KÖZEL HÚSZ ÉVE SZALONBAN IS AKTÍVAN DOLGOZÓ ZSELÉS VILÁGBAJNOKKAL

*Tanulói vélemény: „Az egész tanfolyam alatt nagyon figyelmes volt jó hangulat teremtő és remek szakember. Az általa megszerzett tudást remekül lehet alkalmazni sokat segített a szakmában való fejlődésben.”*



*Malekné Vigh Mária  
Világ bajnok, zselés építés  
Düsseldorf 2010,  
Háromszoros Magyar Bajnok*

Marsai tanfolyamán három különböző, szalonban használatos alaptechnikát sajátíthatsz el, kifejezetten rövid körmökre szabva. Zselés világbajnokunk, aki közel húsz éve dolgozik szalonjában, Téged is bevezet a szalonmunka gyakorlatába. Háromféle, mindennapi munkád során leggyakrabban használt technikát mutat: - francia kocka forma mosolyvonal reszeléssel, - kerek forma színes zselével és beépített franciavéggel, - Royal Gel technika, felületre.

## Elsajátítható ismeretek:

A zselés anyag hajlításának művészete, mini körmök építése zselével szalon módra, színes anyagok használata, a körmök felületi zselés díszítése, a munka tökéletesítése és az anyagok felhasználásának elsajátítása.

Hozd magaddal meglévő anyagaid, eszközeid!

**Mi biztosítjuk:** színes zselék, UV lámpa, asztali lámpa, papírtörő.

A hiányzó anyagokat megvásárolhatod a helyszínen.


**Az egész napos képzés díja:** nettó 9.800,- + ÁFA

Nehézségi szint

1.

2.

3.



JEGYZETEIM

RÉSZT VETTEM

NEM VETTEM RÉSZT



# ÚJ! ZSELÉS KÖRMÖK A ZSELÉS VILÁGBAJNOKTÓL – 4 SZALONFORMA

Nehézségi szint

1.

2.

3.

*Tanulói vélemény: „Nagyon jó volt az oktatás! Melinda aprólékosan elmagyarázott mindent. Nagyon segítőkész volt, sok hasznos tippet kaptam.”*



*Drozdik Melinda  
Világ bajnok Zselés építés  
(Düsseldorf 2014),  
Műkörmépítő szakoktató*

Tanulj zselés építést a zselés világbajnoktól – Melinda tanfolyamán az anyagismeret után a szalonban leggyakrabban alkalmazott formákat (kocka, hagyományos mandula, Marilyn, gótikus mandula) ismerheted meg elméletben, majd megtanulod, hogyan építsd meg őket tökéletesen. Hogyan tudsz pontos, tartós körmöket készíteni zselével, szalonkivitelben, a munkafolyamat meggyorsításával.

Hozd magaddal meglévő anyagaid, eszközeid!

**Mi biztosítjuk:** színes zselék, UV lámpa, asztali lámpa, papírtörölő.

A hiányzó anyagokat megvásárolhatod a helyszínen.

**Az egész napos képzés díja:** nettó 9.800,- + ÁFA



JEGYZETEIM

---

---

---

---

---

---

---



RÉSZT VETTEM

NEM VETTEM RÉSZT



# EXTRÉM FORMÁK, EXTRA KIVITELBEN ZSELÉBŐL ÉS PORCELÁNBÓL

Tanulói vélemény: „Zsuzsi nagyszerű mester!  
Segítőképzés, türelmes és feltöltött lelkesedéssel. Minden  
percet élveztem!”



Fekete Zsuzsanna  
Olimpiai Bajnok divízió 3  
(London, 2010), kétszeres  
Európa Bajnok, hétszeres  
Magyar Bajnok, Aranykoszorús  
Mester

Zsuzsi az extrém formákat extra hosszban és extra kivitelben mutatja be tanfolyamán, melyet elsősorban azoknak ajánl, akik megfelelő alappal rendelkeznek az extrém formák szalon hosszban való megépítésében, valamint jártasak a porcelán és zselés alaptechnikákban is.

Ha vannak olyan vendégeid, akik bevállalnak extrémebb formákat és hosszakat is, ha olyan versenyen indulnál, ahol extrém formákat kell készíteni, esetleg szeretnél szalonod reklámozására látványos fotókat készíteni munkáidról, akkor ezen a képzésen a helyed. Pipe, orosz mandula és Stiletto formák tökéletes építését sajátíthatod el zselével és porcelánnal egyaránt.

Hozd magaddal meglévő anyagaid, eszközeid!

**Mi biztosítjuk:** UV lámpa, asztali lámpa, papírtörő.

A hiányzó anyagokat megvásárolhatod a helyszínen.

**Az egész napos képzés díja: BRUTTÓ 25.000.-**

Nehézségi szint

1.

2.

3.



JEGYZETEIM

---

---

---

---

---

---

---

---

RÉSZT VETTEM

NEM VETTEM RÉSZT







# ÚJ! DIVATOS MINTÁK DÍSZÍTŐMIX ÉVSZAKRA HANGOLT SZÍNEKKEL SZÍNES ZSELÉ, ROYAL GEL ÉS AKRILFESTÉK KOMBINÁCIÓJÁVAL

**Tanulói vélemény:** „Szuper volt a tanfolyam. Alexa közvetlen, kedves, aranyos. Sok olyan infót kaptam, amit hasznosítani tudok majd a szalonmunkám során.”



Mészáros Alexandra  
USA Bajnok 2014,  
Olimpiai Bajnok London 2013,  
Körömtábor Elite Mestere

Divatos díszítések határok nélkül - barokk motívumok, tapéta és állat minták, szalonban népszerű egyszerű virágok. A legkeresettebb díszítőanyagok kombinációja: színes zselék, Royal Gel-ek és akrilfestékek felhasználásával készítünk egyedi motívumokat. Ehhez különböző díszítő elemeket is felhasználunk, mint például Mica, transzferfólia. A tanfolyam betekintést enged a különböző díszítő technikák használatába, segít eligazodni a végtelen díszítőlehetőségek között. Alexa megmutatja, hogyan kombináld a különböző díszítő technikákat és hogyan építs fel egy teljes dizájnt, egészen az alapoktól. Megtanítja, hogyan válassz ki a színeket és árnyalatokat, illetve hogyan készíts tökéletes kompozíciót.

Hozd magaddal meglévő anyagaid, eszközeid!

**Mi biztosítjuk:** Royal Gel-ek, akrilfestékek, UV lámpa, papírtörő, asztali lámpa.

A hiányzó anyagokat megvásárolhatod a helyszínen.

**Az egész napos képzés díja:** nettó 9.800,- + ÁFA

JEGYZETEIM

---

---

---

---

---

---

---

---

RÉSZT VETTEM   
NEM VETTEM RÉSZT




Nehézségi szint

1.

2.

3.



# ÚJ! GYORS ÉS DIVATOS DÍSZÍTÉSEK TRANSZFERFÓLIÁVAL ÉS ROYAL GEL-LEL, SZALONRA SZABVA – AZ AKTUÁLIS SZEZON DIVATSZÍNEVEL

Nehézségi szint

1.

2.

3.

*Tanulói vélemény: „Nagyon kellemes személyiség, érthetően kommunikál. Annak ellenére, hogy teljesen kezdő voltam, mindenben körültekintően segített.”*



*Méhész Alexandra  
USA Bajnok 2014,  
Olimpiai Bajnok London 2013,  
Körömtábor Elite Mestere*

Szeretnél vendégeidnek bámulatos szalondíszítéseket készíteni, melyek legalább olyan mutatósak, mint amilyen gyorsan elkészíthetők? Szerelmese vagy a fénylő transzferfóliás díszítéseknek, de bizonytalan vagy a használatában? Akkor ezen a tanfolyamon a helyed!

Szandra megmutatja, hogyan készíts színes, vidám nyári díszítéseket Royal Gel-lel a kész körmök felületére – így nem csak az építési időt rövidítheted le, de a körmök töltésével is hamarabb végezhetsz. Ha nem akarsz bonyolultabb díszítésekkel bajlódni vagy éppen vendégednek nincs sok ideje, akkor a transzferfólia a megoldás: a legkáprázatosabb minták is pillanatok alatt készülnek el.

## **Elsajátítható ismeretek:**

Anyagismeret: fixálásmentes Royal Gel, transzferfólia és annak használata, kontúrozás, minták kombinálása, kompozíció alkotás, színharmónia.



Hozd magaddal meglévő anyagaid, eszközeid!

**Mi biztosítjuk:** Royal Gel-ek, papírtörölő, asztali lámpa, UV lámpa.

A hiányzó anyagokat megvásárolhatod a helyszínen.

**Az egész napos képzés díja:** nettó 9.800,- + ÁFA

JEGYZETEIM

---

---

---

---

---

---

---

---



# GYÜMÖLCSÖK ÉS PILLANGÓK: LEGNÉPSZERŰBB SZALONDÍSZÍTÉSEK ROYAL GEL-LEL, TWIXITŐL

**Tanulói vélemény:** „Twixi nagyon közvetlen volt velünk, jó hangulatban telt a tanfolyam, és szerintem mindannyian profitálni fogunk a Tőle nyert tudásból! :)”



Váradi Szabina „Twixi”  
Olimpiai Díszítő Aranyérmes,  
London

Ezen a tanfolyamon megtanulhatsz, hogyan készíts hihetetlenül élethű gyümölcsöket és pillangókat fixálásmentes Royal Gel-ekkel, Egy mozdulat technikával. A fény-árnyék hatás és az árnyékolás egy teljesen új, a tanultaknál sokkal gyorsabb technika segítségével: ezt mutatja meg neked Twixi. Használható, könnyen megtanulható, tartós és vendégek körében igazán népszerű díszítések, Royal Gel-lel. Gyere és tanul Twixitől, hiszen a lélegzetelállító díszítések elkészítése egyszerűbb, mint hinnéd!

## Elsajátítható ismeretek:

Egy mozdulat technika Royal Gel-lel, árnyékolás, fény-árnyék hatás.

Hozd magaddal meglévő anyagaid, eszközeid!

**Mi biztosítjuk:** Royal Gel-ek, papírtörő, asztali lámpa, UV lámpa.

A hiányzó anyagokat megvásárolhatod a helyszínen.

**Az egész napos képzés díja:** nettó 9.800,- + ÁFA

JEGYZETEIM

---

---

---

---

---

---

---

---

RÉSZT VETTEM

NEM VETTEM RÉSZT



Nehézségi szint

1.

2.

3.



# ÚJ! EGY MOZDULAT FESTÉS ROYAL GEL-LEL GYORS SZALONDÍSZÍTÉSEK ZSUZSITÓL

Nehézségi szint

1.

2.

3.

**Tanulói vélemény:** „Zsuzsi kiváló oktató! Kedves, aranyos, nagyon sokat segít. Mindent alaposan elmagyaráz, megmutat! Sokat tanultam tőle. Ajánlom mindenkinek!”



*Kakasné Drázdó Zsuzsanna  
Többszörös Tip-Box Bajnok  
Magyar Bajnoki Díszítő  
Ezüstérmes,  
Műkörmépítő szakoktató*

Rendkívül könnyen megtanulható szalondíszítések. Gyors minták azoknak, akik kevésbé gyakorlottak, akik még csak most barátkoznak az új, fixálásmentes Royal Gel-ekkel, illetve azoknak, akik szalonkörmöket díszítenének gyorsan és látványosan. Az Egy mozdulat technika ma már nemcsak One Move akrilfestékkel kivitelezhető; a szalonban dolgozó körmösöknél a Royal Gel egyre népszerűbb a körmök díszítésére. Ráadásul nincs szükség az anyag hígítására, pigmentáltsága kiváló, a színösszedolgozás pedig idő- és anyagtakarékos. Nemcsak Te, vendéged is imádni fogja!

## Elsajátítható ismeretek:

Royal Gel anyagismeret, színek használata, azok megfelelő párosítása, ecsethasználat, kötési idők meghatározása, vékony vonalak készítése zselével, takarékos anyagfelhasználás, felületi színharmónia megteremtése, motívumok elhelyezésének fortélyai.

Hozd magaddal meglévő anyagaid, eszközeid!

**Mi biztosítjuk:** Royal Gel-ek, UV lámpa, asztali lámpa, papírtörölő.

A hiányzó anyagokat megvásárolhatod a helyszínen.

**Az egész napos képzés díja:** nettó 9.800 + ÁFA



JEGYZETEIM

---

---

---

---

---

---

---

---



RÉSZT VETTEM

NEM VETTEM RÉSZT



# MESESZÉP MENYASSZONYI KÖRMÖK ÉPÍTŐ-DÍSZÍTŐ TANFOLYAM ÜVEGHATÁS-TECHNIKÁVAL, PORCELÁNBÓL, GYORS ÉS EGYEDI SZALONDÍSZÍTÉSEKSEL

**Tanulói vélemény:** „Nagyon türelmes és precíz oktató, nagyon sokat tanultam tőle, és büszke vagyok rá, hogy tőle tanulhattam.”



Halász Virág  
Világbajnoki Bronzérmes,  
Düsseldorf, 2014; Olimpiai  
Bajnok 2014, Róma; Dublini  
Tripla Aranyérmes

Virág teljesen új oldalát ismerheted meg: a tanfolyamán megmutatja neked, milyen körmöket kérnek tőle a szalonjában, a „Nagy Nap” előtt álló vendégei. Dublini tripla aranyérmes oktatónk egy egyedi üveghatás-technikát tanít meg porcelánból, mellyel a menyasszonyok mellett a Nailympics Rome 2014 nemzetközi zsűrijét is lenyűgözte.

## Elsajátítható ismeretek:

Sajátítsd el Te is az aranyérmes körmök különleges szabadszél elkészítési technikáját, illetve gyors és egyedi esküvői díszítést: beépíthető díszítő elem – például opál, Mica, csillámpor, stb. – felhasználása, felületi minták elkészítése Royal Gel-lel, 3D porcelán és akril minták, Swarovski kövek kombinálásával.

Hozd magaddal meglévő anyagaid, eszközeid!

**Mi biztosítjuk:** papírtörő, asztali lámpa, UV lámpa.

A hiányzó anyagokat megvásárolhatod a helyszínen.

**Az egész napos képzés díja:** nettó 9.800,- + ÁFA

Nehézségi szint

1.

2.

3.



JEGYZETEIM

---

---

---

---

---

---

---

---

RÉSZT VETTEM

NEM VETTEM RÉSZT



# ÚJ! ZSELÉS KÖRMÖK DÍSZÍTÉSI LEHETŐSÉGEI FELÜLETRE ÉS BEÉPÍTVE – GYORS ÉS EGYSZERŰ SZALONDÍSZÍTÉSEK ZSUZSITÓL

Nehézségi szint

1.

2.

3.

**Tanulói vélemény:** „Egyszerűen szuper! A legjobb oktatók egyike! Megtiszteltetés volt Zsuzsától tanulni. Segítőkész, türelmes és feltölt lelkesedéssel! Sokat tanultam tőle.”



*Kakasné Drazdó Zsuzsanna  
Többszörös Tip-Box Bajnok  
Magyar Bajnoki Díszítő  
Ezüstérmes,  
Műkörömépítő szakoktató*

Zsuzsi tanfolyamán megmutatja neked, hogy vendéged épített zselés körmének díszítésében milyen sokféle lehetősége rejlik, felületre és beépítve egyaránt.

Megtanulhatsz, hogyan használd a különböző díszítő anyagokat, például a kagylólapot vagy a transzferfóliát. Szalonban gyorsan kivitelezhető motívumokat – nemcsak virágmintákat – tanulhatsz Royal Gel-lel, Mega White Film Gel-lel, Brilliant zseléekkel, miközben alaposabban megismered az említett anyagokat, díszítő elemeket.

Az elkészült díszítés mellé Zsuzsi azt is megmutatja, hogyan készíthetsz mindössze 5 perc alatt a vendég körmeivel tökéletesen harmonizáló gyűrűt, mely minden bizonnyal kedvenc kiegészítője lesz.



Hozd magaddal meglévő anyagaid, eszközeid!

### **Mi biztosítjuk:**

egy gyűrűalap, színes zselék, Royal Gel-ek, papírtörő, asztali lámpa, UV lámpa.

A hiányzó anyagokat megvásárolhatod a helyszínen.

**Az egész napos képzés díja: nettó 9.800,- + ÁFA**

### JEGYZETEIM

---

---

---

---

---

---

---

---



RÉSZT VETTEM

NEM VETTEM RÉSZT



# ÚJ! VENDÉGKEDVENC, DIVATOS AKRIL MINTÁK FRISSEN VÉGZETTEKNEK, EGYENESEN AZ ALAPOKTÓL

**Tanulói vélemény:** „Igazán hasznos és tartalmas képzés. Jó szívvel ajánlom azoknak, akik nem díszítettek One Move akrilfestékekkel. A képzés nálam elérte a célját: kedvet kaptam az akril díszítésekhez.”



Balázs Szilvia  
Műkörömépítő szakoktató  
Szabolcs Kupa Aranyérmes,  
épített zselé; Kézműves Kupa  
Bronzérmes

Közelmúltban végeztél az alapképzéssel? Ismerkedsz az új anyagokkal? Díszítenél, de nem tudod, hogyan kezdj hozzá? Vagy új mintákkal kedveskednél vendégeidnek, esetleg új díszítő anyagcsoporttal, az akrilfestékekkel barátkoznád? Ezen a tanfolyamon az akrilfestés fortélyait sajátíthatod el, alapszinten. A tanfolyam anyaga Szilvi vendégeinek látványos, ugyanakkor szalonkörökre szabott, egyszerűen elkészíthető „kedvenceiből” lett kiválogatva. Ezek a díszítések garantáltan szalonod legkedveltebb mintái lesznek.

## Elsajátítható ismeretek:

Minden, amit a One Move akrilfestékekről tudni kell, azok hígítása, alkalmazása, ismerkedés a díszítő ecsetekkel, azok megfelelő használatával, alpminták elkészítése, vékony vonalak technikája, gyors és látványos, kis szalonkörökre is elkészíthető trendi minták elsajátítása

Hozd magaddal meglévő anyagaid, eszközeid!

## Mi biztosítjuk:

One Move akrilfestékek, asztali lámpa, papírtörölő, UV lámpa.

A hiányzó anyagokat megvásárolhatod a helyszínen.

**Az egész napos képzés díja:** nettó 9.800,- + ÁFA

Nehézségi szint

1.

2.

3.



JEGYZETEIM

RÉSZT VETTEM

NEM VETTEM RÉSZT



# SZALON SILK PORCELÁN DÍSZÍTÉSEK

## HÁROMDIMENZIÓS, MÉGIS HORDHATÓ, LÁTVÁNYOS MINTÁK

Nehézségi szint

1.

2.

3.

**Tanulói vélemény:** „A tanfolyamon lépésről lépésre haladtunk, így sokkal jobban nyomon lehetett követni a technikát. Alig hittem a szememnek, hogy magam is elsőre el tudtam készíteni a szebbnél szebb mintákat.”



Véték Nikolett  
USA Bajnok, Magyar Bajnok

Egészen egyedülálló díszítési technika, amihez túlnyomórészt a magas pigmenttartalmú és krémes Giga Pigment porcelánpороkat használjuk. Szinte festünk az anyaggal, így a díszítések csak minimális mértékben emelkednek ki a felületből, ezáltal a vendéget nem zavarja a mindennapi életben. Látványos virágok és minták azoknak, akik valami újra vágnak.

### Elsajátítható ismeretek:

Giga Pigment porcelánpороk ismerete és használata, alkalmazása, színek használata, színátmenetek, kontúrozás, árnyékolás technika.

Hozd magaddal meglévő anyagaid, eszközeid!

**Mi biztosítjuk:** papírtörölő, asztali lámpa, UV lámpa.

A hiányzó anyagokat megvásárolhatod a helyszínen.

**Az egész napos képzés díja:** nettó 9.800,- + ÁFA



### JEGYZETEIM

---

---

---

---

---

---

---

---



RÉSZT VETTEM

NEM VETTEM RÉSZT



# KLASSZIKUS CRYSTALAC ÉS ONE STEP CRYSTALAC

## A HIVATALOS CRYSTALAC TECHNIKÁK

*Tanulói vélemény: „Emese segítőkész, közvetlen. Kiváló oktató. Mindent alaposan elmagyaráz. Segítségével sikerült megszeretnem a géllakkozást.”*



*Skribanekné Gulybán Emese  
Olimpiai Bronzérmes (2013,  
London), Kétszeres CN Mester,  
OKJ-s Műkörömpítő  
Szakoktató*

Biztosan veled is előfordult már, hogy egy-egy új színnel, effekttel, hatással, anyagcsoporttal vagy technikával problémád akadt. Gyere a továbbképzésre, Emese segít! Átbeszélitek és alaposan be is gyakoroljátok melyik termékcsoporthoz mikor, hová, milyen technikával használd, annak érdekében, hogy problémáid megszűnjenek, szolgáltatásaid körét pedig vendégeid igényeinek megfelelően bővíthesd. Megismered a hivatalos technikákat, illetve a ONE STEP CrystaLac, a klasszikus CrystaLac, a megerősítő technikák, a mágneses hatás, a ChroMe, a Tigrisszem CrystaLac, CoverPRO CrystaLac minden jellemzőjét, felhasználási lehetőségeit, a különbségeket és a leoldási technikát. Emese ötleteivel bővítheted géllakkozási repertoárd és megtanulhatod azt, hogyan tudsz még több időt spórolni a megfelelően kiválasztott technikával.

### Elsajátítható ismeretek:

a géllakkozás megfelelő előkészítése és előkészítő anyagok használata, a klasszikus CrystaLac, a ONE STEP CrystaLac, az Easy Off-ok, a ChroMe CrystaLac, a Tigrisszem CrystaLac, CoverPRO CrystaLac hivatalos technikája, felhasználási lehetőségei és leoldása.

Hozd magaddal meglévő anyagaid, eszközeid!

**Mi biztosítjuk:** klasszikus CrystaLac-ok, ONE STEP CrystaLac-ok, UV lámpa, papírtörő, asztali lámpa.

A hiányzó anyagokat megvásárolhatod a helyszínen.

**Az egész napos képzés díja:** nettó 9.800,- + ÁFA

Nehézségi szint

1.

2.

3.



JEGYZETEIM

---

---

---

---

---

---

---

---

RÉSZT VETTEM

NEM VETTEM RÉSZT



# ÖTPERCES CRYSTALAC DÍSZÍTÉSEK

TÍZ KÜLÖNBÖZŐ TECHNIKÁVAL: ONE STEP CRYSTALAC-OKKAL, KLASSZIKUS CRYSTALAC-OKKAL, NAILART CRYSTALAC-OKKAL, CHROME CRYSTALAC-OKKAL ÉS TIGRISSZEM CRYSTALAC-OKKAL

Nehézségi szint

1.

2.

3.

**Tanulói vélemény:** "Nagyon élveztem a tanfolyamot. Gyönyörű, új díszítéseket tanultam. Alig hittem el, hogy magam is elsőre el tudtam készíteni a szebbnél szebb mintákat."



Skribanekné Gulybán Emese  
Olimpiai Bronzérmes (2013,  
London), Kétszeres CN Mester,  
OKJ-s Műkөрөmpítő  
Szakoktató

Ha vendéged már unalmasnak tartja az egyszínű körmöket, esetleg késett, mégis ragaszkodik a látványos, különleges díszítéshez, akkor Emese ötperces mintái nem hiányozhatnak a repertoárod-ból. Bebizonyítja neked, hogy egy vendégre szabott idő alatt, akár tíz különböző mintát is el tudsz készíteni. Több szín egy körmön – Emese megmutatja, hogyan játsz a színekkel vagy hogyan készíts színátmenetet (ombre) alapnak vagy díszítésnek. Ráadásul minden díszítés olyan, amely a CrystaLac-ok hivatalos technikáit és oldhatóságát nem befolyásolja.

## Elsajátítható ismeretek:

tíz különböző technika – gyors minták, színátmenetek, díszítés túltechnikával, márványozás, osztott alapozás, fátyolos minták, díszítő anyagok beépítése, a tüecsetes NailArt CrystaLac-ok problémamentes használata. Ombre hatás minden anyagból: ONE STEP CrystaLac, klasszikus CrystaLac, ChroMe CrystaLac és Tigrisszem CrystaLac.

Hozd magaddal meglévő anyagaid, eszközeid!

**Mi biztosítjuk:** klasszikus CrystaLac-ok, ONE STEP CrystaLac-ok, NailArt CrystaLac-ok, UV lámpa, papírtörő, asztali lámpa.

A hiányzó anyagokat megvásárolhatod a helyszínen.

**Az egész napos képzés díja:** nettó 9.800,- + ÁFA



## JEGYZETEIM

---

---

---

---

---

---

---

---



RÉSZT VETTEM

NEM VETTEM RÉSZT



# STÍLUSOK ÉS TECHNIKÁK RANDEVÚJA:

KOMBINÁLT DÍSZÍTÉSEK KLASSZIKUS CRYSTALAC-OKKAL, ONE STEP CRYSTALAC-OKKAL, ROYAL GEL-EKKEL ÉS SZÍNES ZSELÉKKEL

*Tanulói vélemény: „Imádom Ági mintáit.  
A vendégeim megvesznek értük.”*



*Sebestyén Ágnes  
Crystal Díszítő Európa Bajnok,  
Világbajnoki Díszítő Ezüstérmes*

Ágitól megszokott trendi csajos díszítések a vendégek körében óriási népszerűségnek örvendő klasszikus CrystalLac-okkal, ONE STEP CrystaLac-okkal, illetve színes zseléekkel, 3D zseléekkel és a díszítések új „királyával”, Royal Gel-lal. Az ötletes díszítések és effektek gyorsak, szalonra szabottak és egyszerűek. Ági megmutatja, hogyan kombináld a CrystaLac alapokat másféle zselé anyagokkal – nagy kedvencével, a Royal Gel-lal, illetve 3D zseléekkel. Új hatásokat is tanulhatsz, úgymint a 3D hatás, vagy a matt-fényes hatás, melyekért vendégeid bolondulni fognak.

### Elsajátítható ismeretek:

anyagok, színek és minták kombinálása, színek használata, díszítési lehetőségek Royal Gel-ekkel, 3D zseléekkel, színes zseléekkel, színharmónia kialakítása, színátmenetek készítése kis felületen, vékony vonalak, kontúrozás készítése, árnyékolás technika, matt-fényes hatás, 3D hatás.

Hozd magaddal meglévő anyagaid, eszközeid!

**Mi biztosítjuk:** színes zselék, Royal Gel-ek, klasszikus CrystaLac-ok, papírtörő, asztali lámpa, UV lámpa.

A hiányzó anyagokat megvásárolhatod a helyszínen.


**Az egész napos képzés díja:** nettó 9.800,- + ÁFA

Nehézségi szint

1.

2.

3.



JEGYZETEIM

---

---

---


---

---

---

---

---

RÉSZT VETTEM    
NEM VETTEM RÉSZT

# KREATÍV KÖRMÖS MŰHELY – LÉGY TE IS STYLIST EGY NAPRA KÉSZÍTSD EL SAJÁT, EGYEDI POSZTEREDET SZALONODBA!

Nehézségi szint

1.

2.

3.

*Tanulói vélemény: „Nagyon élveztem! Tök jó sminkelési tanácsokat kaptam és a körömépítésben is sokat segített Niki. A végeredmény szuper.”*



Guli Nicoletta  
OKJ-s műkörömépítő  
Szakoktató

Készítetted már olyan körmöket, amiről többen mondták, annyira jól sikerült, hogy ha poszter lenne belőle, szívesen kiraknák a falra?

Szívesen látnád saját munkád plakát méretben is? A fotózással egybekötött kreatív műhely alkalmával az aktuális témának megfelelő körmöket készíthetsz, melyben OKJ-s szakoktatónk, Niki segít majd. Sőt azt is megmutatja, milyen smink passzol az adott díszítéshez, melyet Te is „kipróbálhatsz” modelleden.

Tippeket ad és megosztja veled praktikáit, melyeket vendégeidnek is továbbadhatsz – így Te is igazi stylist lehetsz!

A nap végén munkádról fotók készülnek: az elkészült plakát pedig üzleted egyedi díszé és a Te különleges referenciád lesz. Ráadásul az is kiderül, hogy a körömök kofferban sokkal több díszítő fogás lapul, mint azt gondolnád!

## Elsajátítható ismeretek:

A fotózással egybekötött kreatív műhely alkalmával Niki segít a körmök elkészítésében, tippeket ad és megosztja veled praktikáit, melyeket vendégeidnek is továbbadhatsz majd. Így Te is igazi stylist lehetsz!

Hozd magaddal meglévő anyagaid, eszközeid: bármit amivel dolgozni szeretnél, valamint a fotózáshoz kiegészítőket!

A hiányzó anyagokat megvásárolhatod a helyszínen.

**Az egész napos képzés díja: nettó 9.800,- + ÁFA**



JEGYZETEIM

---

---

---

---

---

---

---

---



RÉSZT VETTEM

NEM VETTEM RÉSZT



# EXTRÉM FESTÉS, EXTRÉM SZÍNEKSEL

SZALONRA SZABOTT DÍSZÍTÉSEK ONE MOVE AKRIL-  
FESTÉKKEL, XTREME AQUARELL+ ÉS AQUARELL FESTÉKKEL

**Tanulói vélemény:** „Rendkívül türelmes, kedves, nagyon segítőkész, hihetetlen alázattal és elhivatottsággal szakmája iránt! Óriási "löketet" adott további utamon!”



Véték Nikolett  
USA Bajnok, Magyar Bajnok

Niki egy egészen egyedi és különleges Egy mozdulat technikát tanít, amely szalonban könnyen alkalmazható, ugyanakkor leheletfinom kidolgozottsága miatt rendkívül látványos. A mintákat mindig az aktuális divatnak megfelelő színekkel gyakoroljuk, melyek vendégeidet is lenyűgözik majd.

Az aquarellfestés technikájával – különösen az új, extrém pigmentáltságú és könnyen kezelhető Xtreme Aquarell+ krémfestékekkel – gyorsan készíthetsz lélegzetelállítóan élethű virágokat.

## Elsajátítható ismeretek:

különleges Egy mozdulat technika, színelmélet, aquarellfestés technikája, színek használata, színátmenetek, kontúrozás, árnyékolás technika, kompozíciók készítése.

Hozd magaddal meglévő anyagaid, eszközeid!

**Mi biztosítjuk:** akrilfestékek, aquarell festékek, papírtörő, asztali lámpa, UV lámpa.

A hiányzó anyagokat megvásárolhatod a helyszínen.

**Az egész napos képzés díja:** nettó 9.800,- + ÁFA

JEGYZETEIM

---

---

---

---

---

---

---

---


Nehézségi szint

1.

2.

3.



RÉSZT VETTEM    
NEM VETTEM RÉSZT

# TRENDI-CSAJOS „MINIATÚR” KÖRMÖK ZSELÉS DÍSZÍTŐ TANFOLYAM ALAP SZALONMINTÁKKAL

Nehézségi szint

1.

2.

3.

**Tanulói vélemény:** „Szuper volt a tanfolyam. Trendi körmöket készítettünk. Mindenkinek csak ajánlani tudom.”



Sebestyén Ágnes  
Crystal Díszítő Európa Bajnok,  
Világbajnoki Díszítő Ezüstérmes

Az egyik legfontosabb alaptechnika: a legtöbbet használt anyaggal, a színes zselével – beleértve a Royal Gel-eket is – készülő minták, színes zselével és egy kevés aquarellrel kombinált motívumok. Trendi és csajos masnik, különböző alap virágok, pillangó, extra (szezoniális) díszítések. A tanfolyamon a színes zselés díszítések rendszerét az alaptól építheted fel.

A rövid elméleti részben megismered alaposabban a színes zseléket és Royal Gel-eket, az ecsetek és eszközök használatát, valamint azok tulajdonságait. A tanulatokat rögtön kamatoztathatod mindennapi szalonmunkádban – kifejezetten kis tipekre és francia mintára. A tanfolyamot Ági kezdőknek, újrakezdőknek és mindazoknak ajánlja, akik szeretnének megismerkedni a színes zseléekkel. És persze azoknak a „porcelánosoknak”, akik szívesen tennének szert némi zselés ismeretre, hiszen a minták porcelán és zselés körmökre is alkalmazhatók.

## Elsajátítható ismeretek:

színes anyagok és Royal Gel-ek használata, tulajdonságai és jellemzői, eszközök és ecsetek ismertetése, színátmenetek készítése lapokon és kis felületen belül, kontúrozás technika, árnyékolás, elhelyezés, színek harmóniája, virágméret és kompozíció alkotás.

Hozd magaddal meglévő anyagaid, eszközeid!

**Mi biztosítjuk:** színes zselék, papírtörölő, asztali lámpa, UV lámpa.

A hiányzó anyagokat megvásárolhatod a helyszínen.

**Az egész napos képzés díja:** nettó 9.800,- + ÁFA

JEGYZETEIM

---

---

---

---

---

---

---

---



RÉSZT VETTEM

NEM VETTEM RÉSZT





# „LUXURY” DIZÁJN DÍSZÍTÉS –

SZÍNES ZSELÉKKEL, ROYAL GEL-EKKEL, TRANSZFERFÓLIÁVAL ÉS CHROME CRYSTALAC-OKKAL AZ ÉV LEGDIVATOSABB DÍSZÍTÉSEI AZ AKTUÁLIS RUHATRENDEKHEZ IGAZODVA

**Tanulói vélemény:** „Volt, hogy divatmintákat kértek tőlem, de mindig rábeszéltem őket másra. Most már nem kell. Inkább én is rábeszéltem őket. Imádom.”



Sebestyén Ágnes  
Crystal Díszítő Európa Bajnok,  
Világbajnoki Díszítő Ezüstérmes

Vendégeid mindig naprakészek a legfrissebb divatot illetően? Sűrűn forgatják a magazinokat, járják az üzleteket és mindig a legújabb trendeknek megfelelően öltözködnek?

Akkor Ági tanfolyamát neked – azaz vendégeidnek – találtuk ki! Kápráztasd el őket az aktuális divatnak megfelelő, Royal Gel-ekkel, színes zselékkal, transzferfóliával és Chrome CrystaLac-okkal készülő „luxus” díszítésekkel, melyek tökéletesen harmonizálnak kedvenc színeivel, mintáival kiegészítőivel, úgymint öv, táska vagy cipő.

Felületi 3D hatások, króm hatás, lenyűgöző motívumok a legújabb divatnak megfelelően – „Luxury” körmökkel vendéged igazi divatdiktátor lesz!

## Elsajátítható ismeretek:

színes zselék és Royal Gel-ek alkalmazása és használata, transzferfólia használata, díszítés Chrome CrystaLac-okkal, árnyékolás technika, kontúrozás technika, felületi 3D hatások, króm hatás.

Hozd magaddal meglévő anyagaid, eszközeid!

**Mi biztosítjuk:** színes zselék, Royal Gel-ek, papírtörölő, asztali lámpa, UV lámpa.

A hiányzó anyagokat megvásárolhatod a helyszínen.

**Az egész napos képzés díja:** nettó 9.800,- + ÁFA

JEGYZETEIM

---

---

---

---

---

---

---

---

RÉSZT VETTEM

NEM VETTEM RÉSZT




Nehézségi szint

1.

2.

3.



# ÚJGENERÁCIÓS, SZUPERGYORS SZALONDÍSZÍTÉSEK NAILART CRYSTALAC-OKKAL

Nehézségi szint

1.

2.

3.

*Tanulói vélemény: „Nagyon jó volt, jól éreztem magam. Sokat tanultam Nikitől.”*



Véték Nikolett  
USA Bajnok, Magyar Bajnok

Szalonkörmökön jól alkalmazható, mutató minták és virágdíszítések szupergyors elkészítését tanulhatod meg Nikitől. Kifinomult és étellel teli virágmix, látványos motívumok a vendégek körében népszerű CrystaLac-ok díszítő változatával, a tűecsetes NailArt CrystaLac-okkal. A színek élénkek, szépen fednek és egyszerű velük a díszítés. A magas pigment tartalomnak és a vékony tűecsetnek köszönhetően az 1-es fekete NailArt CrystaLac-kal még könnyebb a kontúrozás.

A minták szupergyorsak és kifejezetten szalonhosszra készülnek.

### Elsajátítható ismeretek:

NailArt CrystaLac-ok ismerete, díszítési lehetőségeik, színek használata, színátmenetek, kontúrozás, árnyékolás technika.

Hozd magaddal meglévő anyagaid, eszközeid!

**Mi biztosítjuk:** NailArt CrystaLac-ok, papírtörő, asztali lámpa, UV lámpa.

A hiányzó anyagokat megvásárolhatod a helyszínen.

**Az egész napos képzés díja:** nettó 9.800,- + ÁFA



### JEGYZETEIM

---

---

---

---

---

---

---

---



RÉSZT VETTEM

NEM VETTEM RÉSZT



# SZÍNES ZSELÉS AQUARELL DÍSZÍTŐ – ÚJ, SZALONHOSSZRA HANGOLT, LENYŰGÖZŐEN SZÉP VIRÁGOKKAL

**Tanulói vélemény:** „Nagyon segítőkész és jó előadó, szakmai ismereten felül. Sokat tanultam a képzésén, amit hasznosítani tudok majd a szalonmunkában is.”



Sebestyén Ágnes  
Crystal Díszítő Európa Bajnok,  
Világbajnoki Díszítő Ezüstérmes

Ezen a tanfolyamon Ági a színes zselék csodálatos színvilágát ötvözi az aquarell kontúrozással és árnyékolással. Egyik legfelkapottabb díszítő oktatónk igazán élethű és aprólékos, lenyűgöző és igazán közkedvelt virágokat mutat, mindezt szalonhosszra hangolva. Ági kombinált technikájával látványos és igazán élethű virágminták készíthetők. (Ráadásul nem baj, ha elsőre nem úgy sikerül, hiszen hibajavításra van lehetőség!) A díszítéseit Ági mindig az aktuális divatnak megfelelő színes zselékből készíti, hogy mindig naprakész lehess és újabb csokor virággal várd vendégeidet.

## Elsajátítható ismeretek:

színek és minták kombinálása kifejezetten kis tipekre, színek használata, azok kiválasztása, színharmónia kialakítása, színátmenetek készítése kis felületen, vékony vonalak, kontúrozás készítése, árnyékolás technika.

Hozd magaddal meglévő anyagaid, eszközeid!

**Mi biztosítjuk:** színes zseléket, asztali lámpa, papírtörölő, UV lámpa.

A hiányzó anyagokat megvásárolhatod a helyszínen.

**Az egész napos képzés díja:** nettó 9.800,- + ÁFA

Nehézségi szint

1.

2.

3.



JEGYZETEIM

---

---

---

---

---

---

---

---

RÉSZT VETTEM

NEM VETTEM RÉSZT



# ALAP SZÍNES ZSELÉS DÍSZÍTÉSEK – ÖT LÁTVÁNYOS, ÖTPERCES TECHNIKA EGY NAP ALATT

Nehézségi szint

1.

2.

3.



*Tanulói vélemény: „Barátnóm ajánlotta. Nem bán-  
tam meg, hogy elmentem, mert sok olyan mintát  
tanultam, ami gyorsan és egyszerűen elkészíthető.”*



*Sebestyén Ágnes  
Crystal Díszítő Európa Bajnok,  
Világ bajnoki Díszítő  
Ezüstérmes*

Ha elvégezted az OKJ-s képzést, mindenképpen ajánljuk Ági alap zselés képzését, ugyanis az öt látványos díszítési technika egyike sem hiányozhat díszítő repertoárodából. Egyik legnépszerűbb díszítő bajnok oktatónk segítségével öt perc alatt készíthetsz gyönyörű díszítést vendégednek: a legegyszerűbb zselés festés mellett megtanulhatsz a 3D zselés-, a beépített- és a felületi díszítés minden apró trükkjét. Megtudod, mi jellemzi a színes zseléket, hogyan használd őket, illetve hogyan készíted felületi vékony zselés csíkokkal trendi mintákat. Megtanulhatsz, hogyan építed matricát a körömbé, mely igazán egyszerű; rövid időn belül vendégeid körében garantáltan az egyik legkeresettebb díszítési forma lesz.

### Elsajátítható ismeretek:

színes zselés anyagismeret, átmenetek készítése, 3D zselés díszítés, beépíthető díszítések, felületi vékony zselés csíkozás technikája, matrica beépítés, valamint ezek kombinálása.

Hozd magaddal meglévő anyagaid, eszközeid!

**Mi biztosítjuk:** színes zselék, papírtörölő, asztali lámpa, UV lámpa.

A hiányzó anyagokat megvásárolhatod a helyszínen.

**Az egész napos képzés díja:** nettó 9.800,- + ÁFA

JEGYZETEIM

---

---

---

---

---

---

---

---



RÉSZT VETTEM

NEM VETTEM RÉSZT



# ÚJ! CRYSTALAC MÁNIA: CRYSTALAC GÉLLAKKOZÁS MINDEN MENNYISÉGBEN – DÍSZÍTÉSI TIPPEK ÉS PRAKTIKÁK SZILVI SZALONJÁBÓL

**Tanulói vélemény:** „Imádok géllakkozni! Bővült a díszítő repertoárom és magabiztosabb lett a munkám is. Nem vicc, rám ragadt Szilvi CrystaLac mániája. :)”



Balácsi Szilvia  
Műkörömpépítő szakoktató  
Szabolcs Kupa Aranyérmes,  
épített zselé; Kézműves Kupa  
Bronzérmes

Szilvi szalonjában nagyon népszerű a CrystaLac géllakkozás; a gyorsan elkészíthető, sokféleképpen és könnyedén díszíthető, hétköznapokon is kényelmes viselet vendégei nagy kedvence. Ha eddig még nem vezetted be szalonodban vagy már régóta géllakkozol, de szeretnél új ötletekkel, új díszítésekkel előrukkolni, akkor itt a helyed! Szilvi megmutatja, hogyan készíts tartós és szép körömeket, lenövéssmentes géllakkozást a CoverPRO készlettel, mihez kezdj a problémás körömökkel, illetve hogyan dolgozz időhatékonyan.

Vigyázz, Szilvi CrystaLac mániája ragadós!

## Elsajátítható ismeretek:

Az előkészítéstől a díszítésig, mindent megtudhatsz a klasszikus CrystaLac-okról. Ezenkívül ellesheted vendégei legkedveltebb CrystaLac díszítéseit – akril festékekkel, Nail Stripe díszítőcsíkkal, füstfóliával, csillámporral, NailArt CrystaLac-okkal, strasszkövekkel.

Hozd magaddal meglévő anyagaid, eszközeid!

**Mi biztosítjuk:** Klasszikus CrystaLac-ok, papírtörő, asztali lámpa, UV lámpa.

A hiányzó anyagokat megvásárolhatod a helyszínen.

**Az egész napos képzés díja:** nettó 9.800,- + ÁFA

JEGYZETEIM

---

---

---


---

---

---

---

---

RÉSZT VETTEM    
NEM VETTEM RÉSZT

Nehézségi szint

1.

2.

3.



# PINK ART – PINK&BAROKK DÍSZÍTŐ TANFOLYAM ÚJRATÖLTVE, TELJESEN ÚJ MINTÁKKAL

Nehézségi szint

1.

2.

3.

**Tanulói vélemény:** „Ági tanfolyama ismét remek volt, sokat tanultunk és a hangulat is szuper volt. Kedves, figyelmes szuper tanár!!! Ajánlom mindenkinek a képzéseit!”



Sebestyén Ágnes  
Crystal Díszítő Európa Bajnok,  
Világ bajnoki Díszítő  
Ezüstérmes

A közkedvelt Pink&Barokk stílus-tanfolyam megújított, mondhatni „újrátöltött” változata: teljesen új, az aktuális divatra szabott, egyszerűen elkészíthető díszítések és motívumok. A kombinált – színes zselé-aquarell – díszítő tanfolyamon az anyagok használatát is elsajátítjuk, elméletben is átveszünk minden lépést, az egyszerűtől a bonyolultig. Nem számít, ha kezdő vagy! De haladóként is itt a helyed! Új ötletekkel – farmerhatás, öv, csat, anyaghatások, rombuszos-steppelt minta többféleképpen variálva –, hasznos tippekkel és kombinációkkal térhetsz haza Ági tanfolyamáról: ráadásul a vadonatúj motívumok rövid körmökön is tökéletesen mutatnak; kifejezetten szalonmunkára szabottak.

### Elsajátítható ismeretek:

kombinálhatóság, kreativitás-fejlesztés, kontúrozás technikája, árnyékolás technika, térhatás kialakítása.

Hozd magaddal meglévő anyagaid, eszközeid!

**Mi biztosítjuk:** színes zselék, aquarell festékek, papírtörő, asztali lámpa, UV lámpa.

A hiányzó anyagokat megvásárolhatod a helyszínen.

**Az egész napos képzés díja:** nettó 9.800,- + ÁFA



### JEGYZETEIM

---

---

---

---

---

---

---

---



RÉSZT VETTEM

NEM VETTEM RÉSZT



# ÚJ! TRENDI SZALONDÍSZÍTÓ TECHNIKÁK

## SUGAR, ANTIK ÉS MIRROR HATÁS – GYÖNYÖRŰ ÉS EXKLUZÍV KÖRMÖK, VILLÁMGYORSAN

**Tanulói vélemény:** „Egyik legjobb, ha nem a legjobb továbbképzésem volt! Nagyon tetszett, hogy odajött és „fogta” a kezem. A többi képzésére is elmegyek, szeretnék még tanulni tőle.”



Skribanekné Gulybán Emese  
Olimpiai Bronzérmes London,  
Kétszeres CN Mester

Ha kinyitod körmös asztalod „díszítős” fiókot, mit láatsz? Ugye neked is ott porosodik rengeteg csillámporod, elfekvőben, amiket régóta „kerülgetsz”? Akkor most garantáltan elfogy minden apróbb szemű!

Hozd el őket Emese tanfolyamára, ahol tetszőleges alapra Mica-val, porcelánporokkal és csillámporokkal készíthetsz csillámos-bársonyos hatást, akár színátmenettel is. Emese megmutatja, hogyan varázsold exkluzívvá az egyszínű körmököt. Mirror technikánál megtanulhatsz, hogy ugyanazon a színben hogyan hozz létre különböző effekteket.

Antik hatás tökéletes alkalmakra, illetve menyasszonyoknak is. Hogy a minimálisan háromdimenziós, villámgyors díszítés ünnepi alkalomra vagy hétköznapra készül, az csupán vendégeden és a választott színeken múlik.

### Elsajátítható ismeretek:

anyagcsoportok ismerete, Royal Gel-ek használata, díszítő anyagok – csillámporok, Mica-k megismerése, illetve széles körű felhasználási lehetőségeik

Hozd magaddal meglévő anyagaid, eszközeid!

**Mi biztosítjuk:** Royal Gel-ek, klasszikus CrystaLac-ok, ONE STEP CrystaLac-ok, UV lámpa, asztali lámpa, papírtörő.

A hiányzó anyagokat megvásárolhatod a helyszínen.


**Az egész napos képzés díja:** nettó 9.800,- + ÁFA

Nehézségi szint

1.

2.

3.



JEGYZETEIM

RÉSZT VETTEM

NEM VETTEM RÉSZT



# PORCELÁN DÍSZÍTŐ FOGÁSOK – ALAPTANFOLYAM, ÚJ MINTÁKKAL

Nehézségi szint

1.

2.

3.

**Tanulói vélemény:** „Nagyon meg voltam elégedve. Minden körmös ismerősnek ajánlottam a tanfolyamot. Pozitív minden téren.”



**Kovács Gabó**  
Európa-bajnok, 2013;  
6-szoros USA bajnok,  
2012; Világajnok porcelán  
körömépítés, 2011; a Marilyn  
körömforma megalkotója

Gyors és látványos, háromdimenziós porcelán díszítési technika az alapoktól: színes felületi színátmenetek, árnyékolások, minták lefinomítása, bemutatása és begyakoroltatása a Crystal Nails közel 300 különböző színű porcelánporával. 3D-s három- és ötszirmú virágok és levelek, illetve bonyolultabb virágok – kála és rózsa – alapjainak elsajátítása. Színátmenetes alapok és színátmenetes díszítések kialakítása az aktuális trendszínekkel, a porcelán világbajnoktól.

### Elsajátítható ismeretek:

díszítési technikák porcelánnal, színátmenetes alapok és díszítések, árnyékolások, 3D díszítések.

Hozd magaddal meglévő anyagaid, eszközeid!

**Mi biztosítjuk:** színes porcelánporok, papírtörő, asztali lámpa, UV lámpa.

A hiányzó anyagokat megvásárolhatod a helyszínen.

**Az egész napos képzés díja:** nettó 9.800,- + ÁFA



JEGYZETEIM

---

---

---

---

---

---

---

---



RÉSZT VETTEM

NEM VETTEM RÉSZT



# VILLÁMGYORS VIRÁGOK – EGY MOZDULAT DÍSZÍTŐ KÉPZÉS

## AKRILFESTÉKKEL, SZÍNES ZSELÉKKEL ÉS ROYAL GEL-EKKEK

**Tanulói vélemény:** „Köszönök mindent Barbinak, mert nagy odafigyeléssel, ösztönzéssel és biztatással tette szebbé és könnyebbé a munkámat.



Abonyi Barbara  
Crystal Európa Díszítő Bajnok

A képzésen Barbi bevezet az Egy mozdulat technika magával ragadó világába – elsajátíthatod a szakma egyik legnépszerűbb díszítési technikáját. A szalonmunkában is egyszerűen alkalmazható mintákat akrilfestékek és a közkedvelt Royal Gel-ek segítségével gyakorolhatod. Dekoratív, alkalmi, ugyanakkor divatos minták, minden kétséget kizáróan vendégeid kedvencei lesznek. A tanfolyamon az alapvető fogásokon és praktikákon túl mindent megtudhatsz az egyes anyagcsoportokról, eszközökről, minták felépítéséről és azok kombinálásáról.

### Elsajátítható ismeretek:

színelmélet, árnyékolás, fényhatások, vékony vonalak technikája, kontúrozás, anyagok és eszközök használata, florisztika (virágtan).

Hozd magaddal meglévő anyagaid, eszközeid!

**Mi biztosítjuk:** akril festék, UV lámpa, asztali lámpa, papírtörölő.

A hiányzó anyagokat megvásárolhatod a helyszínen.

**Az egész napos képzés díja:** nettó 9.800,- + ÁFA

JEGYZETEIM

---

---

---

---

---

---

---

---

RÉSZT VETTEM

NEM VETTEM RÉSZT



Nehézségi szint

1.

2.

3.



# EGYSZERŰ, DE LÁTVÁNYOS, EXPRESSZ GYORS DÍSZÍTÉSEK ÉS KÖZKEDVELT SZALONMINTÁK, SZÍNES ZSELÉVEL

Nehézségi szint

1.

2.

3.

*Tanulói vélemény:* „Nagyon hasznos és érdekes tanfolyam, ahol sok-sok új díszítést tanultam Barbitól. Jó tanár, segítőkész, kedves.”



Magyarosi Barbara  
NailArt Magyar Kupa  
Aranyérmes,  
Díszítő Bajnok, CN Elite Mester

Egy tanfolyam azoknak, akik frissen végeztek, és még nincsenek begyakorlott, gyors és könnyen elkészíthető díszítései. Barbi kiváló ötletekkel, alap díszítési technikákkal vár: beépítések, csipkék, túfestés, vékony vonalak festése, zselés térhatások képzése felületen, illetve ezek kombinációja. Egyszerű és látványos minták, expressz gyorsasággal, melyeket könnyen elsajátíthatsz és akár már másnap alkalmazhatsz szalonodban!

## Elsajátítható ismeretek:

minden, amit a színes zselékről és használatukról tudni kell, színátmenetek, zselés térhatások képzése felületen, csipkék beépítése, túfestés technika, vékony vonalak festése, beépíthető anyagok használata.

Hozd magaddal meglévő anyagaid, eszközeid!

**Mi biztosítjuk:** színes zselék, UV lámpa, asztali lámpa, papírtörő.

A hiányzó anyagokat megvásárolhatod a helyszínen.

**Az egész napos képzés díja:** nettó 9.800,- + ÁFA

JEGYZETEIM

---

---

---

---

---

---

---

---



RÉSZT VETTEM

NEM VETTEM RÉSZT





# EGY MOZDULAT DÍSZÍTŐ KÉPZÉS – ALAPOK

**Tanulói vélemény:** „Nagyon meg voltam elégedve a képzéssel, azóta egyre jobban megy a festés és a következő képzésre is fogok menni. Ja, és a Zsuzsi nagyon jó oktató!! :)”



*Kun Zsuzsanna  
Országos Építő Bajnoki  
Bronzérmes*

Ezen a tanfolyamon elsajátíthatod a vendégkörvonzó Egy mozdulat díszítő technikát, amely első ránézésre egyszerűnek tűnhet. Zsuzsi megmutatja, hogy Zsuzsától megtanulhatod a helyes ecset- és festékhasználatot, a technikára jellemző színátmenet elkészítését, a szalonban használatos alapvirágokat. Először gyakorlólapon dolgozunk. Ha már mindenkinek a „kezében van” a technika minden alapmozdulata, akkor veszünk tipet a kezünkbe és festjük meg a mintákat. Egy mozdulat alapokon tanult motívumaid vonzani fogják az új vendégeket, csak győzd időpontokkal!

### **Elsajátítható ismeretek:**

Ez a tanfolyam azoknak ajánlott, akik kevésbé gyakorlottak és szeretnék a lehető leggyorsabban kialakítani vendégkörüket. Ha vendégeid látványos, szemet gyönyörködtető díszítésekkel-egyszerűbb virágokkal és motívumokkal-szeretnéd elvarázsolni, ezt a tanfolyamot neked találták ki!

Hozd magaddal meglévő anyagaid, eszközeid!

**Mi biztosítjuk:** UV lámpa, papírtörő, asztali lámpa, akril festékek.

A hiányzó anyagokat megvásárolhatod a helyszínen.

**Az egész napos képzés díja:** nettó 9.800,- + ÁFA

Nehézségi szint

1.

2.

3.



JEGYZETEIM

---

---

---

---

---

---

---

---

RÉSZT VETTEM

NEM VETTEM RÉSZT



# MESESZÉP PILLANGÓK ÉS VIRÁGOK EGY MOZDULAT AKRIL FESTÉKKEL – DÍSZÍTŐ KÉPZÉS, ALAP SZINT

Nehézségi szint

1.

2.

3.

*Tanulói vélemény: „Sokáig gondolkodtam, de végül mégis jelentkeztem. Örülök, hogy elmentem Twixi képzésére, mert sokat tanultam tőle. A pillangókat imádják a vendégeim.”*



Váradi Szabina „Twixi”  
Olimpiai Díszítő Aranyérmes,  
London

Az Egy mozdulat festés minden trükkje, az Olimpiai Díszítő Bajnoktól. A krémes, lassan száradó, mély pigmentált One Move akrilfestékekkel meglátod, gyerekjáték a díszítés! Tanuld meg a helyes anyagfelvételt, az ecsethasználatot, hogyan keverd a színeket, hogyan húzz vékony vonalakat. Ismerd meg a színek harmóniáját, színátmenetek készítését és azt, hogyan lesz egy virág vagy egy pillangó igazán élethű és mesés. Twixi képzésén garantáltan, egy életre „összebarátkozol” One Move akrilfestékeiddel!

## Elsajátítható ismeretek:

egy mozdulat technika, vékony vonalak készítése, színek harmóniája, színátmenetek készítése, árnyékolás, helyes anyagfelvétel, megfelelő ecsethasználat, színkeverés fortélyai.

Hozd magaddal meglévő anyagaid, eszközeid!

**Mi biztosítjuk:** One Move akrilfestékek, papírtörölő, asztali lámpa, UV lámpa.

A hiányzó anyagokat megvásárolhatod a helyszínen.

**Az egész napos képzés díja:** nettó 9.800,- + ÁFA

JEGYZETEIM

---

---

---

---

---

---



RÉSZT VETTEM

NEM VETTEM RÉSZT



# AKRIL VARIÁCIÓK – GYORS SZALONDÍSZÍTÉSEK, MELYEK SZALONKÖRMÖKÖN ÉS EXTRÉM HOSSZON IS LÁTVÁNYOSAK

**Tanulói vélemény:** „Az alapok tisztázása után, nagyon szép mintákat tanultam, segítségével sokkal jobban tudom alkalmazni az akril díszítés technikáját. Kedvességét és tehetségét csak dicsérni tudom! :)”



*Kun Zsuzsanna  
Országos Építő Bajnoki  
Bronzérmes*

Frissen végzett körmös vagy? Már napi szinten dolgozol szalonban? Esetleg hosszabb-rövidebb időre kiestél a munkádból? Tanuld meg Zsuzsival az akrilfestés alapjait: OKJ-s oktatónk megmutatja, hogyan kell egy komplett díszítést elkészíteni, azaz hogyan kell kész kompozíciót összeállítani. Sajátítsd el a vékony kontúrvonalak készítésének „tudományát”, melyek minden díszítés, legyen az könnyű vagy bonyolult – alapját képezik. Zsuzsi olyan díszítéseket mutat, melyek hosszú és rövid szalonkörmökre is gyorsan és könnyen elkészíthetők. Egyszerű és ellenállhatatlan minták, melyeket visszafogottabb és bevállalósabb vendégeid is imádni fognak.

## Elsajátítható ismeretek:

az akrilfestés technikája, anyagai és eszközei, színelmélet alapjai, vékony vonalak, színátmenetek.

Hozd magaddal meglévő anyagaind, eszközeid!

**Mi biztosítjuk:** akrilfestékek, UV lámpa, papírtörő, asztali lámpa.

A hiányzó anyagokat megvásárolhatod a helyszínen.

**Az egész napos képzés díja:** nettó 9.800,- + ÁFA

JEGYZETEIM

---

---

---

---

---

---

---

---

RÉSzt VETTEM

NEM VETTEM RÉSt



Nehézségi szint

1.

2.

3.



# ÚJ! „AKRIL ALAPOZÓ” SZILVIVEL

5 KÜLÖNBÖZŐ TECHNIKA ONE MOVE AKRILFESTÉKEKKEL, ALAPSZINTEN

Nehézségi szint

1.

2.

3.

**Tanulói vélemény:** „Szilvi megszerettette velem az akrilfestést! Nagyon jó tanfolyam, nagyon jó oktatóval! Köszönöm!”



Balácsi Szilvia  
Műkörömépítő szakoktató  
Szabolcs Kupa Aranyérmes,  
épített zselé; Kézműves Kupa  
Bronzérmes

Bizonyára veled is előfordult már, hogy a vendég hozott egy képet, mutatott egy fotót, hogy fessd meg neki az azon látható mintát.

Ilyenkor először is meg kell állapítani, hogyan is készült. Lehet, hogy Egy Mozdulat virágnak tűnik, jöllehet a végeredmény mégsem olyan lesz, mint amit szerettél volna... Szilvi képzésén új technikákat – „hagyományos” akril festés, Egy Mozdulat technika, akrilfestékekkel való aquarellezés technika, szárazos és rétegelt technika – tanulhatsz, melyekkel könnyedén díszítesz majd vendéged kérésének megfelelően.

Ez a tanfolyam bevezet Téged a One Move akrilfestékek világába – Szilvitől öt különböző technikát tanulhatsz meg egy nap alatt, alapszinten.

### Elsajátítható ismeretek:

„hagyományos” akril festés, Egy Mozdulat technika, akrilfestékekkel való aquarellezés technikája, szárazos és rétegelt technika, vékony vonalak készítése, árnyékolás technika, különböző színátmenetek készítése, gyors és látványos minták elkészítése lépésről lépésre, kompozíció kialakítása, színek használata, térben kiemelés technikája, kontúrozás.

Hozd magaddal meglévő anyagaid, eszközeid!

**Mi biztosítjuk:** One Move akrilfestékek, UV lámpa, asztali lámpa, papírtörő.

A hiányzó anyagokat megvásárolhatod a helyszínen.

**Az egész napos képzés díja:** nettó 9.800,- + ÁFA



JEGYZETEIM

---

---

---

---

---

---

---

---



RÉSZT VETTEM

NEM VETTEM RÉSZT



# SZÍNRE-SZÍN: AKRIL DÍSZÍTŐ OKTATÁS- FRISSEN VÉGZETT, PÁLYAKEZDŐ KÖRMÖSÖKNEK, MARCSI VENDÉGEINEK KEDVENC MINTÁIVAL

**Tanulói vélemény:** „Kezdőként rengeteget tanultam és nem mellesleg nagyon jól éreztem magam. Az oktató felkészült, türelmes és segítőkész volt, minden amit mutatott érthető és követhető volt. Nagyon köszönöm!”



Malekné Vigh Mária  
Világbajnok, zselés építés  
Düsseldorf 2010,  
Háromszoros Magyar Bajnok

Marcsi gyorsan elkészíthető, vendégkedvenc akril mintáival bevezet a szalondíszítések világába, ami megkönnyíti a kezdő szakemberek, frissen végzettek elindulását az alkotómunkában.

Egy tanfolyam a szalonjában mai napig rengeteget dolgozó zselés világbajnoktól – aki nagyon jól tudja, milyen díszítéseket szeretnek a vendégek.

## Elsajátítható ismeretek:

Egyszerű minták, precíz és vékony vonalak, finom vonalvezetés és gyorsan elkészíthető motívumok.

Hozd magaddal meglévő anyagaid, eszközeid!

**Mi biztosítjuk:** akrilfestékek, UV lámpa, asztali lámpa, papírtörő.

A hiányzó anyagokat megvásárolhatod a helyszínen.

**Az egész napos képzés díja:** nettó 9.800,- + ÁFA

JEGYZETEIM

---

---

---


---

---

---

---

---

RÉSZT VETTEM    
NEM VETTEM RÉSZT

Nehézségi szint

1.

2.

3.





# KREATÍV ÉKSZERKÉSZÍTŐ TANFOLYAM – CSODASZÉP ÉKSZEREK PORCELÁNBÓL

Nehézségi szint

1.

2.

3.

*Tanulói vélemény:* „Ági tanfolyama ismét remek volt, sokat tanultunk és a hangulat is szuper volt. Kedves, figyelmes szuper tanár!!! Ajánlom mindenkinek a képzéseit!”



*Sebestyén Ágnes  
Crystal Díszítő Európa Bajnok,  
Világ bajnoki Díszítő  
Ezüstérmes*

Egy tanfolyam színes porcelánokkal, élethű, kiemelkedő mintákkal. A képzés a színes átmenetes alapoktól kezdve halad; ezekkel készíthetsz Ágival egyszerű, ám annál látványosabb, alkalmi díszítéseket. Olyan mintákat tanulhatsz – a szezonnak megfelelő trendszínekből –, amelyek a leglátványosabb díszítések az ékszereken, emellett díszítő versenyek alkalmával tökéletes kiegészítői lehetnek versenymunkádnak. A nap első felében különböző alapokat készíthetsz műkörmös anyagokból, a nap második felében pedig ezek felületére díszíthetsz.

Ági a színes porcelánokkal való díszítés egy különleges technikáját mutatja meg, mellyel vendéged körmeihez passzoló, egyedi ékszereket készíthetsz.

### **Elsajátítható ismeretek:**

3D-s porcelándíszítések (masnik, virágok, rózsák, fantasy ékszer-virágok), színátmenetek készítése, árnyékolástechnika, különböző formájú és technikai ékszerlapok készítése.

Hozd magaddal meglévő anyagaid, eszközeid!

**Mi biztosítjuk:** színes porcelánporok, papírtörő, asztali lámpa, UV lámpa.

A hiányzó anyagokat megvásárolhatod a helyszínen.

**Az egész napos képzés díja:** nettó 9.800,- + ÁFA

### JEGYZETEIM

---

---

---

---

---

---

---

---



RÉSZT VETTEM

NEM VETTEM RÉSZT



# VERSENYFELKÉSZÍTŐ TOVÁBBKÉPZÉSEK





# VERSENYFELKÉSZÍTŐ A VILÁGBAJNOKKAL



*Kovács Gabó  
Európa-bajnok, 2013;  
6-szoros USA bajnok, 2012;  
Világ bajnok porcelán  
körömépítés, 2011; a Marilyn  
körömforma megalkotója*

Gabónak kisujjában van az Amerikai és Európai versenyzés, a szabályok ismerete, a buktatók, és a győzelem eléréséhez szükséges fizikai és lélektani feltételek. Számtalanszor zsúrizett hazai és nemzetközi versenyeken, komoly oktatói múltja pedig képessé teszi arra, hogy tudását maximálisan át is adja. Zselés és porcelános versenytrükkök és -titkok; az anyagok és színeinek kiválasztásának fortélyai, a kötésidő szerinti anyagfelhasználás, a megfelelő eszközök használata – ecset, reszelők stb. A hossz-arányok, a jó modellválasztás, a technikailag tökéletes köröm építése, a lakkozás technikája, hogyan tartsd a versenydőt és hogyan küszöböld ki a hibákat: egyszóval minden, amit tudnod kell a győzelemhez. A Gabótól tanultakat ugyanakkor nemcsak a versenyeken tudod hasznosítani; a versenyfelkészítő tanfolyamon elsajátított ismereteket a profi szalonmunkád során is kamatoztathatod.

## **Elsajátítható ismeretek:**

A verseny szabályainak ismertetése, a versenyen használandó anyagok átbeszélése az anyagok színeinek meghatározása és kiválasztása (hold, körömágy), porcelánnál a kötésidő szerinti anyagfelhasználás – a megfelelő eszközök használata – ecset, reszelők stb., hossz-arányok ismertetése, a jó modellválasztás, a technikailag tökéletes műköröm építése és kialakítása, lakkozás technikája, hogyan tartsd a versenydőt, hibák kiküszöbölése. Zselé és porcelán külön napokon.

Hozd magaddal meglévő anyagaid, eszközeid!

**Mi biztosítjuk:** papírtörlő, asztali lámpa, UV lámpa.

A hiányzó anyagokat megvásárolhatod a helyszínen.

**Az egész napos képzés ára:** nettó 19.000,- + ÁFA

## JEGYZETEIM

---

---

---

---

---

---

---

---



RÉSZT VETTEM

NEM VETTEM RÉSZT



# ZSELÉS VERSENYFELKÉSZÍTŐ A VILÁGBAJNOKKAL



*Malekné Vigh Mária  
Világbajnok, zselés építés  
Düsseldorf 2010,  
Háromszoros Magyar Bajnok*

Malekné Vigh Mária, zselés körömpépítő Világbajnok, maximálisan tisztában van azokkal az ismeretekkel, amik a zselés építő versenyek megnyeréséhez szükségesek. Ismeri a legfrissebb versenytrendeket, a legújabb elvárásokat. Széleskörű szakmai tudásának, mentális képességeinek, versenyrutinjának köszönhetően, ha vele készülsz a zselés versenyekre, akkor rengeteg gyakorlással jó eséllyel szállhatsz harcba a dobogós helyek bármelyikéért.

## **Elsajátítható ismeretek:**


A zselés versenyekre vele felkészülsz – természetesen a tanultak alapján történő kellő gyakorlás után – a legjobb eséllyel indulhatsz harcba egy-egy verseny győzelemért, vagy szép eredményért. Használd ki a lehetőséget, hogy Magyarországon él a Világbajnok és nem kell költségesen külföldre utazva tanulnod. A legígéretesebb versenyzőknek versenytámogatást nyújtunk.

Hozd magaddal meglévő anyagaid, eszközeid!

**Mi biztosítjuk:** papírtörlő, asztali lámpa, UV lámpa.

A hiányzó anyagokat megvásárolhatod a helyszínen.

**Az egész napos képzés ára:** nettó 19.000,- + ÁFA



JEGYZETEIM

---

---

---

---

---

---

---

---

RÉSZT VETTEM   
NEM VETTEM RÉSZT



# VERSENYFELKÉSZÍTŐ AZ OLIMPIAI- ÉS EURÓPA-BAJNOKKAL



*Fekete Zsuzsanna  
Olimpiai Bajnok divízió 3  
(London, 2010) Kétszeres  
Európa Bajnok, Hétszeres  
Magyar Bajnok, Aranykoszorús  
Mester*

Zsuzsi versenyfelkészítő képzésén zselével és porcelánnal is megmutatja, hogyan kell egy tökéletes versenykörömöt elkészíteni. Számtalanszor zsúrizett különböző versenyeken, számos Magyar Bajnokot készített fel pályafutása során. Ismeri a nemzetközi megmérettetéseken induló körmosók legtitkosabb versenyzési praktikáit, legféltebb titkait, amit tanfolyamán természetesen megoszt Veled is.

#### **Elsajátítható ismeretek:**

Versenytechnika, zsúrizás a versenyző és a zsűri szempontjából.

Versenymunkára való tréningezés.

Versenytechnika elsajátítása, versenytitkok.

**Az egész napos képzés díja: BRUTTÓ 25.000.-**

JEGYZETEIM

---

---

---

---

---

---

---

---



RÉSZT VETTEM

NEM VETTEM RÉSZT





*Fekete Zsuzsanna  
Olimpiai Bajnok divízió 3  
(London, 2010) Kétszeres  
Európa Bajnok, Hétszeres  
Magyar Bajnok, Aranykoszorús  
Mester*

Kiemelkedő szintű, kis létszámú, személyre szabott, három napos továbbképzés. Még több gyakorlás és profizmus, azoknak, akik a csúcsra akarnak jutni a szakmában. A ma már szakmai referenciának számító Körmös Diploma sikerességét tekintve egyedülálló a felsőfokú képzések között.

### **Gyere és „szerezd meg” a Körmös Diplomát, ha...**

...szeretnél széleskörű ismeretekkel rendelkező, aktuális trendeket, technikákat és díszítéseket ismerő, magabiztos műkörömépítő lenni

...valódi szakmaiságot és képzést szeretnél kapni a pénzzedért

...szeretnél a munkáddal több pénzt keresni

Akkor itt a megoldás: Körmös Diploma!

Amit a képzésen tanulhatsz:

- tartós, erős és karcsú körmök gyors építése: az épített zselé és a porcelánépítés fortélyai

- az építőzselé – és egyáltalán a zselék – egy teljesen új, Zsuzsi által kidolgozott felhasználási módja, mellyel akár versenyszintű munkát is készíthetsz

- a módszer, amivel tökéletes törés- és fellevegősődésmentes körmöket építhetsz sablon-technikával – a tiszta és éles mosolyvonal kialakításának titka zselével és porcelánnal

- különböző extrém formák építése: pipe, orosz mandula, gótikus mandula, szalonmandula

- a színes porcelánporok és színes zselék használata: 3 dimenziós körömdíszítés és -építés

- látványos és gyors díszítési technikák és azok kivitelezései (porcelán festés, Egy Mozdulat festés, művészi zselé festés)

- munkáink során jelentkező problémák – lepattogzó zselé, fellevegősödés és a törékenység –teljes kivédése

- minden, amit tudni kell a manapság kapható anyagokról, az Európában és a tengerentúlon is használt, legújabb technikákról

Zsuzsától azt is megtudhatod, hogyan takaríthatsz meg mostantól 15-20% anyagköltséget, illetve azt, hogyan tudod a munkafolyamatok idejét jelentősen csökkenteni, miközben a minőség kifogástalan marad. Ezenkívül bármilyen kérdésed merül fel a szakmával kapcsolatban, amire eddig esetleg nem kaptál választ, azt is bátran felteheted neki!


A képzés végeztével kivételes szakmai tudás és egyúttal az exkluzív Körmös Diploma birtokosa leszel.

**A három napos képzés díja: BRUTTÓ 45.000.-**

A budapesti képzésen résztvevők számára a képzés napjain a József körüti üzletünkben 5% kedvezményt biztosítunk a vásárlásból.

Résztvételi szándékod jelezd mielőbb, mert a képzés személyre szóló és kis létszámmal történik. Ha ezt a diplomát megszerezted, szakmaiságod már nem kérdőjelezhető meg!

**További információért és időpont egyeztetésért hívd Zsuzsit a 06 20/359-5265-ös telefonszámon, vagy küldj neki e-mailt: zsuzskanails@gmail.com**



Tanulói vélemény: „Azért jöttem el, mert a legjobbtól szeretnék tanulni. Olimpiai Bajnokoktól, Világ bajnokoktól és így nagyon remélem, hogy én is a legjobb lehetek a szakmában. Szalonformákat tanultunk, szalondíszítéseket. Mindent, amit a szalonomban mindennap tudok hasznosítani.”



## SZALONRA SZABOTT OKTATÁSSAL

Az Alapozó Körömtáborba várunk Téged, ha...  
 ...úgy érzed, az alapképzésen keveset tanultál meg a szakmáról  
 ...ha szeretnél sokrétű és magabiztos lenni.  
 ...ha gyorsítani, pontosítani szeretnéd a szalonmunkád.  
 ...ha szalonhosszban építenél extrém, de a hétköznapi munkában jól alkalmazható formákat (kocka, Marilyn, orosz mandula, gótikus mandula, pipe).  
 ...ha szeretnél szalonban gyorsan és egyszerűen elkészíthető, de látványos díszítéseket tanulni. Rajztudás nélkül!  
 ...ha a helyes ecset- és anyaghasználatot szeretnéd elsajátítani.  
 ...ha megtanulnád a csiszológép helyes használatát, a töltés technikáját és azt, hogy miként gyorsíthatod a szalonmunkádat.  
 ...ha szeretnéd elsajátítani a tökéletes körömágyhosszabbítást.  
 ...ha megtanulnád a tiszta és éles mosolyvonal kialakításának titkát.  
 ...ha a hétköznapi munkád során felmerülő összes problémára választ szeretnél kapni.

**Vizsga:** CSAK EGYSZER! A tábor végén. De nem kötelező! Ha úgy érzed, hogy tanulni, fejlődni szeretnél és már a vizsga gondolatától is lámpalázás leszel, választhatod a vizsgamentességet!

**Elérhető szintek:** Részvételi (vizsga nélkül), Szalon Technikus (vizsgával), Top Szalon Designer (vizsgával)

**További információ:**  
 06 70 774-2611, 06 1 323-0258;  
 iskola@elitecosmetix.com;  
 www.mukorom.hu;  
 www.mukorom-tanfolyam.com;  
 www.crystalnails.hu



Tanuló munkája

## JEGYZETEIM

---



---



---



---



---



---



RÉSZT VETTEM

NEM VETTEM RÉSZT



*Tanulói vélemény: „Óriási a tudásanyag. Az oktatók nagyon kedvesek. Rengetegszer odajönnek és elmagyarázzák még sokkal-sokkal többször, ahányszor szeretném. Sokkal több van ebben a táborban, mint amennyit bárki is gondolna. Nem kell félni tőle, attól még, hogy emelt szintű. Gyere el, itt a helyed!”*

## MÉG TÖBB TUDÁS: PROFI-EXTRÉM FORMÁK ÉS DÍSZÍTÉSEK

Az Emelt szintű Körömtáborba várunk Téged, ha...  
 ...úgy érzed, egyedivé és különlegessé szeretnél válni a szakmában.  
 ...ha még tovább tökéletesítenéd tudásod – ha meg sem állnál a csúcsig!  
 ...ha az extrém formákat extrémebb hosszban és kivitelben is megtanulnád (orosz mandula, Stiletto, pipe, gótikus mandula, Marilyn).  
 ...ha szeretnél több egyedi, bonyolultabb díszítést tanulni.  
 ...ha érdekel a művészi porcelán festés.  
 ...ha elsajátítanád a bonyolultabb zselés festési technikákat.  
 ...ha szeretnél még jobban elmélyülni a háromdimenziós, illetve az egyszínes festés rejtelmeiben.  
 ...ha megtanulnád a művészi, fátolos aquarell festés technikáját.  
 ...ha érdekel az arc megfestésének technikája vagy az ékszerkészítés.

**Részvételi feltétel:** korábban elvégzett Körömös diploma VAGY elvégzett bármely, Crystal Nails által szervezett 2 technikai és 2 díszítő továbbképzés VAGY egy ekorábbi Körömtáborban elért Technikusi szint.

**Vizsga:** Mindennap, DE nem kötelező! Ha úgy érzed, hogy már a vizsga gondolatától is lámpalázás leszel, választhatod a vizsgamentességet.

**Elérhető szintek:** Részvételi (vizsga nélkül), Alap (vizsgával), Technikus (vizsgával), Mester (vizsgával), Elite Mester (vizsgával)

### További információ:

06 70 774-2611, 06 1 323-0258;  
 iskola@elitecosmetix.com;  
 www.mukorom.hu;  
 www.mukorom-tanfolyam.com;  
 www.crystalnails.hu



Tanuló munkája

### JEGYZETEIM

---



---



---



---



---



---



---

RÉSZT VETTEM

NEM VETTEM RÉSZT





# KÉPES ÍZELÍTŐ A KÖRÖMTÁBOROKRÓL!



Pink hangulatban a Balaton partján - táborlakók és oktatóik egyen Crystal Nails Körömtábor pólóban



Díszítő napok termése az Emelt szintű Körömtáborban



Szárnyaló kreativitás - minden, ami 3D porcelán, színes zselé, akril- és aquarell díszítés



Fotorealisztikus ábrázolás - „szemtelenül” élethű



Extrém formák, extrém hosszban



Vidám csapatépítő feladatok - levezetés az egész napos gyakorlás után



Bepillantás a Zhostovo-festés titkaiba



Építő nap: egy táborlakó gyakorlása



CRYSTAL SPA – PEDIKÚRÓS TOVÁBBKÉPZÉSEK



*Crystal*SPA

# DIABÉTESZES LÁBÁPOLÁS CRYSTAL SPA ANYAGOKKAL

## Crystal SPA



*Kolman Erika  
Magyar Pedikűr Bajnok,  
Állami diplomás egészségügyi  
szakoktató*

A diabéteszes láb szindrómája sok pedikűrösben kelt félelmet. A tanfolyamon megtanulod, hogyan ismerheted fel a kezdetleges bőrtüneteket és elváltozásokat, illetve a későbbi szövődményeket. Hogyan egészíthető ki a cukorbetegség esetében az esztétikai pedikűr. Segítséget nyújtunk az anyaghasználatban is, valamint abban, hogy orvossal együttműködve hogyan kezeljük a diabétesz okozta problémákat.

Modellt hozz magaddal.

**Mi biztosítjuk:** papírtörülő, fertőtlenítő szer.

A hiányzó anyagokat megvásárolhatod a helyszínen.

**A továbbképzés időtartama:** 9-15 óráig

**A képzés díja:** nettó 8.800,- + ÁFA



JEGYZETEIM

---

---

---

---

---

---

---



RÉSZT VETTEM

NEM VETTEM RÉSZT



# HÁRMAS KOMBINÁLT PEDIKÚR TOVÁBBKÉPZÉS



*Dr. Veresné Szuda Katica  
Többszörös Magyar Pedikűr  
Bajnok, Állami diplomás  
szakoktató*

Intenzív gyakorlati pedikűr, ahol a hagyományos kombinált pedikűr (kézi és gépi) mellett harmadikként hatóanyagos Crystal SPA ápolást is megtanulhatsz. Elsajátíthatod a Crystal SPA hatóanyagok készítmények használatát lépésről lépésre, kipróbálhatod őket, valamint megtudhatsz mindent, amit a vizes gépekről és azok alkalmazásáról tudni kell. A gyakorlás egymáson történik.

Hozd magaddal meglévő pedikűrös eszközeidet.

**Mi biztosítjuk:** pedikűr gép, papírtörő.

A hiányzó anyagokat megvásárolhatod a helyszínen.

**A továbbképzés időtartama:** 9-15 óráig

**A képzés díja:** nettó 8.800,- + ÁFA



JEGYZETEIM

---

---

---

---

---

---

---

---



RÉSZT VETTEM

NEM VETTEM RÉSZT



# PEDIKŪR ÉS MANIKŪR CRYSTAL SPA HATÓANYAGOKKAL

## Crystal SPA



*Kolman Erika  
Magyar Pedikűr Bajnok,  
Állami diplomás egészségügyi  
szakoktató*

Erika megmutatja, hogyan lesz egy vendég keze és lába gyönyörű, ápolat. Tisztítás, bőrmegújítás, fiatalítás, revitalizálás és ápolás Crystal SPA termékekkel. Megtanulhatod, hogyan ismerheted fel a vendég problémáját, majd hogyan orvosolhatod SPA hatóanyagok alkalmazásával. Elsajátíthatod a különböző bőrelváltozások kezelését és különböző tippeket kaphatsz – amit továbbadhatsz vendégednek – az otthoni ápolásra.

Modellt nem kell hoznod!

Hozd magaddal pedikűrös eszközeidet!

**Mi biztosítjuk:** papírtörölő, fertőtlenítő szer.

A hiányzó anyagokat megvásárolhatod a helyszínen.

**A továbbképzés időtartama:** 9-15 óráig

**A képzés díja:** nettó 8.800,- + ÁFA



JEGYZETEIM

---

---

---

---

---

---

---

---



RÉSZT VETTEM

NEM VETTEM RÉSZT



# KÖRÖMSZABÁLYOZÁS TECHNIKÁI – KOMBINÁLT MÓDSZER ÉS RAGASZTÁSOS TECHNIKA A BENÓTT KÖRMEK SZABÁLYOZÁSÁRA



*Dr. Veresné Szuda Katica  
Többszörös Magyar Pedikűr  
Bajnok, Állami diplomás  
szakoktató*

A tanfolyamon a tanulók kétféle körömszabályozó technikát sajátíthatnak el; a Combipedet (kombinált technika) és a Podofix-aktívot (feszítőszálas spange).

Megtanulják a kombinált módszert, amiben jelen van a ragasztásos technika, illetve egy rugós drót beakasztásának technikája a körömlemez alá. Ezenkívül elsajátítják a ragasztásos technikát, melynél egy feszítőszálat helyeznek a körömlemezre. Ezzel a kétféle módszerrel a benőtt, deformálódott lábujjkörmeket szabályozzuk, amelynek segítségével lehetőséget adunk a sebészeti beavatkozás elkerülésére.

Az anatómiai ismeretek és elméleti oktatás után gyakorlás egymáson. Megjelenés natúr lábujjkörmökkel.

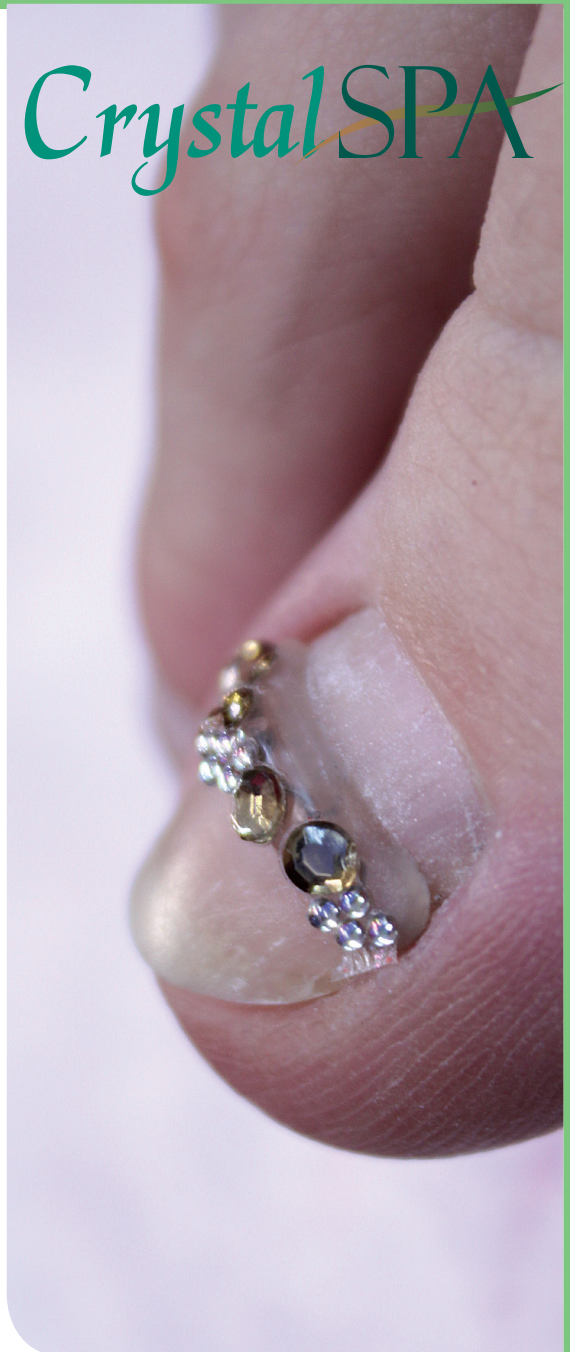
Hozd magaddal pedikűrös eszközeidet!

**Mi biztosítjuk:** UV lámpa, papírtörölő, asztali lámpa.

A hiányzó anyagokat megvásárolhatod a helyszínen.

**A továbbképzés időtartama:** 9-15 óráig

**A képzés díja:** nettó 8.800,- + ÁFA



JEGYZETEIM

---

---

---

---

---

---

---

---

RÉSZT VETTEM

NEM VETTEM RÉSZT



# ANTIFUNGAL PEDIZSELÉS KÖRÖMKORREKCIÓ

A LÁBKÖRMÖK LEGDIVATOSABB DÍSZÍTÉSI FORMÁI; CRYSTALAC GÉLLAKKOZÁS,  
LEGÚJABB FRANCIA MEGOLDÁSOK: MANI TIP ÉS COVERPRO CRYSTALAC LÁBON

## Crystal SPA



*Dr. Veresné Szuda Katica  
Többszörös Magyar Pedikűr  
Bajnok, Állami diplomás  
szakoktató*

A tanfolyam rövid anyagismerettel és azok alkalmazásának alaposabb megismerésével kezdődik. Megtanuljuk, hogyan kell eltüntetni a sérült köröm hibáit Antifungal Pedi zselével. Elsajátítjuk a CrystaLac-ozás hivatalos technikáját lépésről lépésre. Megismerjük a legújabb francia megoldásokat: dupla Mani Tip-el és lenövésmentes CoverPRO CrystaLac-kal. Katica emellett mutat néhány mutatós lábköröm díszítési lehetőséget körömlakkal, díszítő ecsetes ArtLac-okkal, strasszkövekkel. Megjelenés natúr lábkörmökkel – gyakorlás egymáson és margarétán.

Hozd magaddal pedikűrös eszközeidet!

**Mi biztosítjuk:** UV lámpa, asztali lámpa, papírtörlő.

A hiányzó anyagokat megvásárolhatod a helyszínen.

**A továbbképzés időtartama:** 9-15 óráig

**A képzés díja:** nettó 8.800,- + ÁFA



### JEGYZETEIM

---

---

---

---

---

---

---

---



RÉSZT VETTEM

NEM VETTEM RÉSZT



# PROBLÉMÁS KÖRÖMELVÁLTOZÁSOK KEZELÉSE A GYAKORLATBAN: A FELISMERÉSTŐL A MEGOLDÁSIG



*Kolman Erika  
Magyar Pedikűr Bajnok,  
Állami diplomás egészségügyi  
szakoktató*

Problémás körömelváltozások kezelése a gyakorlatban: a felismeréstől a megoldásig

Kolman Erika: Magyar Pedikűr Bajnok, Állami diplomás egészségügyi szakoktató

Szakmai gyakorlati ismeretek helyes alkalmazása, a problémás ortopédiai elváltozások bőrgyógyászati tüneteinek felismerése lépésről lépésre. Az oktatás elméleti részét követően a modellen fellelhető elváltozásokat elemezzük, kezeljük.

Modellt hozz magaddal!

Hozd magaddal pedikűrös eszközeidet!

**Mi biztosítjuk:** papírtörő, asztali lámpa, fertőtlenítő szer.

A hiányzó anyagokat megvásárolhatod a helyszínen.

**A továbbképzés időtartama:** 9-15 óráig

**A képzés díja:** nettó 8.800,- + ÁFA



JEGYZETEIM

---

---

---

---

---

---

---

---

RÉSZT VETTEM

NEM VETTEM RÉSZT



# GYORSABB, PONTOSABB, HATÉKONYABB: A KÉSES PEDIKŪR

## Crystal SPA



*Kolman Erika  
Magyar Pedikűr Bajnok,  
Állami diplomás egészségügyi  
szakoktató*

A pedikűreszközök bemutatása, jellemzőik és gyakorlati felhasználásuk lehetőségeinek ismertetése. A késes pedikűr tudnivalói mellett Erikától megtudhatod, hogyan lesz a fém eszközös pedikűrözéssel munkád gyorsabb, pontosabb és hatékonyabb. A tanfolyamon kitérünk az egyszer használatos szikepengék biztonságos alkalmazására, azok tárolására, sterilizálására és karbantartására.

Modellt hozz magaddal!

Hozd magaddal pedikűrös eszközeidet!

**Mi biztosítjuk:** papírtörlő, asztali lámpa, fertőtlenítő szer.

A hiányzó anyagokat megvásárolhatod a helyszínen.

**A továbbképzés időtartama:** 9-13 óráig

**A képzés díja:** nettó 6.500,- + ÁFA



### JEGYZETEIM

---

---

---

---

---

---

---

---



RÉSZT VETTEM

NEM VETTEM RÉSZT





*Marnitzné Gál Enikő  
Kézápoló, műkörömépítő és  
lábápoló mester, OKJ szakág  
vezető*

Enikő Pedikúr Magyar Bajnokok és tanuló versenyek győzteseinek tréner. Emellett versenyek szervezője, háziasszonya, zsűritag, így ismeri a versenyek lefolyását, a zsűrizés szempontjait, a verseny feltételeit, annak menetét. Tanfolyamán ismerteti a verseny szabályait, a versenyen felhasználható anyagokat. Megtudhatod, melyek az eszközök és a jó modell kiválasztásának szempontjainak, a zsűri értékelési szempontjaihoz mérten. Illetve begyakoroljátok a diagnosztizálás szempontjait is.

**Elsajátítható ismeretek:** versenytechnika elsajátítása, zsűrizés szempontjainak megismerése, a diagnosztizálás menete, jó modellválasztás, verseny munkára tréningezés.

Modellt hozz magaddal!

Hozd magaddal pedikűrös eszközeidet!

**Mi biztosítjuk:** UV lámpa, papírtörő, asztali lámpa.

A hiányzó anyagokat megvásárolhatod a helyszínen.

**A továbbképzés időtartama:** 9-16 óráig

**A képzés díja:** nettó 9.800,- + ÁFA



JEGYZETEIM

---

---

---

---

---

---

---

---

RÉSZT VETTEM

NEM VETTEM RÉSZT



## Crystal SPA



Kolman Mária  
Állami diplomás egészségügyi  
tanár, Lábterapeuta



Reflexológiával a lábfej felső – belső – külső oldalán továbbá a talpon lévő reflexzónákra hatunk. Célja a szervezet ellazulása, a közérzet javítása. Elméleti és gyakorlati oktatás keretében megismerjük a talpreflexológia alapjait, a reflexológia és a relaxáció ősi művészetét; a láb szerepét a különböző kultúrákban: alap masszázsfogások, azok sorrendje, erőssége, iránya, a láb reflexzónáinak feltérképezése. Csont és ízületi elváltozások felismerése a lábon. Az egészséges láb szolgáltatásban, a lábujj körmök problémáinak felismerése, a lábtorna fontossága. Helyes lábhygiéna: lábfürdők, speciális cipők, zoknik, harisnyák, valamint segédeszközök használata. A láb problémáinak orvoslása Crystal SPA hatóanyagos krémekkel és olajokkal.

Hozd magaddal jegyzetfüzeted, tollad, pedikűrös eszközeid!

**Mi biztosítjuk:** jegyzetfüzet, toll.

A hiányzó anyagokat megvásárolhatod a helyszínen.

**A továbbképzés időtartama:** 9-17 óráig

**A képzés díja:** nettó 9.800,- + ÁFA

TEST/TALP  
Reflex pontok



### JEGYZETEIM

---



---



---



---



---



---



RÉSZT VETTEM

NEM VETTEM RÉSZT



LuXLash

Kulcsár Edina – Európa Szépe 2014, London  
(Miss World 2. helyezett, London; Miss World Hungary 2014)

# LUXLASH SZÁLANKÉNTI SZEMPILLA HOSSZABBÍTÁS ALAPTANFOLYAM

## LuXLash



Nyeste Beatrix  
vezető LuXLash oktató

LuXLash szempilla hosszabbítás professzionális gyakorlatorientált alaptanfolyama: szempilla elrendezések, többféle íveltség, különböző vastagságok és ragasztók. Hétköznapi és alkalmi viseletek. Vártsd Te is vendégeid szempilláit csábossá és szexissé!

Egyedi, tartós szempillák megalkotása. A LuXLash szintetikus pillái közvetlenül a vendég természetes szempilláihoz illeszkednek egy bőrbarát, bőrgyógyászatilag tesztelt féltartós és szenzitív ragasztó segítségével. LuXLash pillák vastagabb és hosszabb megjelenést biztosítanak a természetes szempilláknak.

A műszempilla tanfolyam során a LuxLash dúsító és színes pillákat használjuk. Segítségével tökéletes dúsítást lehet elérni, kitölthetők a hézagok, és egyszerű használatának köszönhetően sok idő takarítható meg, a növekvő bevétel mellett.

### Elsajátítható ismeretek:

A kis létszámú, gyakorlatorientált, egynapos műszempilla tanfolyamunkon elsajátíthatod a szempilla hosszabbítás fortélyait oktatóink segítségével: applikációs technika, styling ismeretek, szakmai elméletanyag, segítség az üzlet sikeres elindításához.

A képzésre modellt nem kell hozni.

A tanfolyamon való részvétel feltétele valamely kezdőcsomag megvásárlása a tanfolyam napján!

**A képzés ára:** 15.000.- + ÁFA, amely a nagykészlet (professzionális készlet) vásárlása esetén ingyenes.

### JEGYZETEIM

---

---

---

---

---

---

---



RÉSZT VETTEM

NEM VETTEM RÉSZT



# LUXLASH HALADÓ TANFOLYAM + 4D VOLUME KÉPZÉS



Nyeste Beatrix  
vezető LuXLash oktató

A haladó tanfolyamot olyan LuXLash alapképzést végzett stylistoknak ajánljuk, akik szeretnének igazán profivá válni.

## Haladó

- Applikációs technika tökéletesítése
- Haladó styling-ismeretek: különböző styling különböző szemformák esetén, hogy vendégeid a hozzájuk leginkább illő, egyéni LuXLash pillákat kapjanak.

## 4d Volume

- A luxus minőségű szolgáltatás bevezetéséhez elengedhetetlen új „Multi Pick-Up” pilla technika elsajátítása

A képzésre azok jelentkezhetnek, akik a LuXLash alap képzést már sikeresen elvégezték. A technika elsajátításához az új LuXLash 0.10-es és 0.07-es pillára (B vagy C íveltség), a megújult Strong Black ragasztó - továbbfejlesztett pilla ragasztó, az új LuXLash csipesz szükséges.

- Színes pillák alkalmazása
- Tapasztalatcsere
- Üzleti kérdések, árképzés; hogy ne csak szépen dolgozz, de sikeres üzletasszony is legyél!
- ...és sok gyakorlás.

## Elsajátítható ismeretek:

applikációs technika továbbfejlesztése, tökéletesítése, haladó styling-ismeretek, színes pillák alkalmazása, a luxus minőségű szolgáltatás bevezetéséhez elengedhetetlen az új „Multi Pick-up” pilla technika.

A tanfolyamra hozd el saját munkaeszközeidet és LuXLash applikációs anyagaidat.

A képzésre modellt kell hozni (10 órára).

**A képzés ára: 29.900,- + ÁFA**

## JEGYZETEIM

---

---

---


---


---

---

---

---

RÉSZT VETTEM    
NEM VETTEM RÉSZT



# OKJ-S KÉZÁPOLÓ- ÉS MŰKÖRÖMÉPÍTŐ KÉPZÉS, ILLETVE LÁBÁPOLÓ KÉPZÉS



KÖRMÖS AKADÉMIA  
ÉS VIZSGAKÖZPONT

## VALÓDI OKJ KÉPZÉS!

OKJ 32 815 01 Kézápoló és Műkörömépítő  
OKJ 32 815 02 Lábápoló

SIKERSZAKMA Bajnok oktatóktól (munka mellett is)!

**ÚJ OKJ, MAGASABB** gyakorlati óraszámában,  
**ALACSONYABB** óradíjért,  
**AZ ELITE KÖRMÖSAKADÉMIÁN**  
**HA a LEGJOBBAT SZERETNÉD!**

**Részletfizetési lehetőséggel!**

**Sikeres vizsga után Államilag elismert,  
munkavégzésre jogosító OKJ-s szakmunkás  
bizonyítvány – csak nálunk – ingyenesen  
kiállított EUROPASS bizonyítvánnyal**

Műkörömépítő és Kézápoló, illetve Lábápoló képzéseink állami OKJ-s szakmunkás bizonyítványt adnak, ami előfeltétele a műkörömös vagy pedikűrös vállalkozói igazolvány kiváltásának.

**Képzésünk elit szintű, gyakorlat- és sikerorientált.**

Célunk a tartós és szép műköröm készítés mesterfogásainak biztos megtanítása. Nemzetközi Mester, VILÁGBAJNOK, Magyar Bajnok oktatók részvételével, csúcsmínőségű anyagokkal oktattunk. A tanfolyam minőségét jelzi, hogy tanulóin az országos tanuló versenyeken a legtöbb díjat nyerik el.

**Miért nálunk végezd el az alapképzést?**

...mert ez az új képzési rendszernek megfelelő VALÓDI OKJ képzés!

...saját OKJ vizsgaközpont

...a sikeres vizsgát követően **ÁLLAMILAG ELISMERT, MUNKAVÉGZÉSRE JOGOSÍTÓ OKJ-s** szakmunkásbizonyítványt és EUROPASS oklevelet állítunk ki

... akár két szakmát is tanulhatsz egyszerre

... legmagasabb szintű képzés

... közel 40 folyamatosan megújuló, a divatot követő továbbképzéseken tarthatod frissen tudásod, ha nálunk végzel – akár 50% kedvezménnyel!

**Legyél Te is sikerszakma birtokosa, hiszen így...**

...kreativitásod munkádban élheted ki többszáz színes anyagból és mintából alkotva egy-egy apró műreemet.

...kötetlen munkaidőben, **jól jövedelmező** szépségszakmában dolgozhatsz.

... a szakma világversenyein kiemelkedő esélyekkel indulhatsz (versenytámogatásunkról bővebben a katalógus elején olvashatsz).

**A JELENTKEZÉS feltételei:**

- 18. betöltött életév
- alapképzettség 8 osztály
- szakmai orvosi alkalmasság (saját üzemorvosnál, mi adjuk a beutalót)



Megjelenik: HAMAROSAN!



# OKJ-S KÉZÁPOLÓ- ÉS MŰKÖRÖMÉPÍTŐ KÉPZÉS, ILLETVE LÁBÁPOLÓ KÉPZÉS

## Folyamatosan induló elméleti és gyakorlati képzéseink ütemezése:

HÉTKÖZNAPI csoportok / 4,5 hónapos  
Hétfő (9.00 - 16.00) és Csütörtök (9.00 - 16.00)  
Szerda (9.00 - 16.00) és Péntek (9.00 - 16.00)

HÉTVÉGI csoportok / 6 hónapos (munka mellett is végezhető)  
Péntek (16.00 - 20.00) és Szombat (9.00 - 16.00)  
Szombat (16.00 - 20.00) és Vasárnap (9.00 - 16.00)

Szuperintenzív 9 hetes  
Hétfő (9:00-16:00) - Kedd (9:00-16:00) - Szerda (9:00-16:00)  
- Csütörtök (9:00-16:00)

## Az elméleti és gyakorlati képzés HELYSZÍNE:

Crystal Nails Elite KörmösAkadémia  
1085 Budapest, József krt. 44. (bejárat a József utca felől)

## További információ a képzések árairól és az indulások időpontjáról:

[www.mukorom-tanfolyam.com](http://www.mukorom-tanfolyam.com)  
[www.mukorom.hu](http://www.mukorom.hu)  
[www.crystalnails.hu](http://www.crystalnails.hu)  
Tel.: 06 70 774-2611  
OKJ: 06 30 374-4184

Nyilvántartási szám (OKJ Kézápoló): E-000504/2014/A001  
Nyilvántartási szám (OKJ Lábápoló): E-000504/2014/A002



## QES MINŐSÍTETT MŰKÖRÖMÉPÍTŐ, KÉZÁPOLÓ SZAKOKTATÓ VAGY PEDIKÚRÓS SZAKOKTATÓ

**Képesítés:** QES minősített Műkörömépítő, kézápoló szakoktató vagy Pedikűrös szakoktató – a legmagasabb szintű elit presztízs szakmai elismerés

**A képzés időtartama:** kb. 3,5 hónap  
Munka mellett is végezhető időbeosztással!

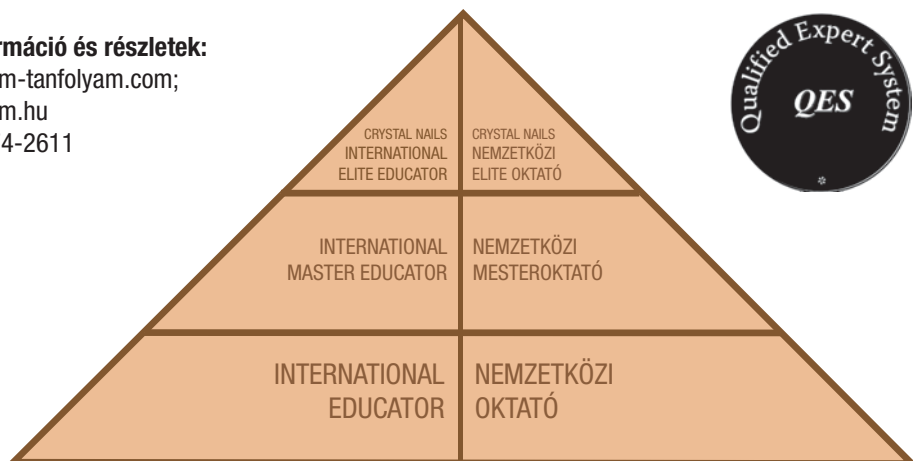
### Oktatógárda:

Világ- és Európa-bajnok, Nemzetközi Bajnok, Magyar Bajnok, valódi állami diplomás szakoktatók.

Franchise lehetőség a végzett hallgatóknak: a képzést frissen elvégző szakoktatóknak franchise rendszerben technikai- és díszítő továbbképzések szervezésének lehetőségét biztosítjuk.

### További információ és részletek:

[www.mukorom-tanfolyam.com](http://www.mukorom-tanfolyam.com);  
[www.mukorom.hu](http://www.mukorom.hu)  
Tel.: 06 70 774-2611



**Crystal Nails oktatói Karrierpiramis:** Szakoktatóként nemzetközi karrier áll előtted; Nemzetközi Oktató, Nemzetközi Mesteroktató és Crystal Nails Nemzetközi Elite Oktató lehetsz.

OKJ-s szakoktatóink időszakosan meghirdetett **továbbképzéseiről** a **[www.mukorom-tanfolyam.com](http://www.mukorom-tanfolyam.com)** oldalon tájékozódhatsz!

	<p>Marnitzné Gál Enikő</p> <p>OKJ Szakágvezető, Manikűr-műköröm-pedikűr szakoktató</p>		<p>Kolman Erika</p> <p>Magyar Pedikűr Bajnok, Manikűr-pedikűr szakoktató</p>
	<p>Drozdik Melinda</p> <p>Világ bajnok Zselés építés (Düsseldorf 2014), Műkörömpítő szakoktató</p>		<p>Kolman Mária</p> <p>Állami Diplomás Egészségtan Tanár, Manikűr-pedikűr szakoktató</p>
	<p>Guti Nicoletta</p> <p>Sminkes, Stylist, Manikűr-műkörömpítő szakoktató</p>		<p>Lamberg Liskay Ildikó</p> <p>Manikűr-pedikűr szakoktató</p>
	<p>Halász Virág</p> <p>Világ bajnoki Bronzérmes Porcelánépítés (Düsseldorf 2014), Műkörömpítő szakoktató</p>		<p>Kun Zsuzsanna</p> <p>Országos Építőbajnoki Bronzérmes, Műkörömpítő szakoktató</p>
	<p>Kóbori Judit</p> <p>Finn Olimpiai Aranyérmes, Műkörömpítő szakoktató</p>		<p>Magyarosi Barbara</p> <p>NailArt Magyar Kupa Aranyérme, Díszítő Bajnok, Műkörömpítő szakoktató</p>
	<p>Mikó Krisztina</p> <p>Szlovák Nemzetközi Bajnok, Műkörömpítő szakoktató</p>		<p>Sziráki Ágnes</p> <p>Manikűr-műkörömpítő szakoktató</p>
	<p>Dr. Veresné Szuda Katica</p> <p>Többszörös Magyar Pedikűr Bajnok, Pedikűr szakoktató</p>		<p>Virágné Erdős Csilla</p> <p>Műkörömpítő szakoktató</p>





Kulcsár Edina – Európa Szépe 2014, London (Miss World 2. helyezett, London, Miss World Hungary 2014)

Műkөрmösök által is végezhető plusz szolgáltatás.

# LuXLash<sup>®</sup>


*For your everyday beauty*

Természetes hatású, igéző XL szempillahosszabbítás  
[www.luxlash.hu](http://www.luxlash.hu)





KÖRMÖS AKADÉMIA  
ÉS VIZSGAKÖZPONT



Nemzetközi Műköröm Nagykereskedés  
és Crystal Nails Elite Körmösakadémia®

1085 Budapest, József krt. 44.  
500 m<sup>2</sup>-es komplexum

**ELITE**  
COSMETIX

  
Crystal Nails®

**SAKÜZLET (KÖRÖM, 3d-4d SZEMPILLA):**

Nyitvatartás: H-P: 08.00-18.00-ig, Szombat: 09.00-14.00-ig  
Üzlet tel.: (1) 334 1924, (30) 846 8879, Szempilla tel.: (30) 478 2728

Fax: (1) 210 9131, E-mail: info@crystalnails.hu

Rendelés: www.crystalnails.hu/bolt

OKTATÁS tel.: (1) 323 0258, (70) 774 2611

OKJ: (30) 374 4184

Továbbképzés: (30) 826 0609

Fax: (1) 323 0259, E-mail: iskola@elitecosmetix.com

ÜGYFÉLSZOLGÁLAT: (30) 208 1998

HONLAPJAINK (rengeteg szakmai információval) és WEBÁRUHÁZUNK:  
www.crystalnails.hu www.mukorom.hu www.elite.hu  /crystalnails.hungary  
www.mukorom-tanfolyam.com műköröm videók: www.mukorom.tv

Webáruházunkban több mint 4500 termék kapható, egyszerűen és gyorsan megrendelhető.

**INGYENES HÁZHOZZÁLLÍTÁS MAGYARORSZÁG EGÉSZ TERÜLETÉN, 48 ÓRÁN BELÜL**

(12.000 Ft alatti rendelés esetén 900 Ft csomagolási költséget számolunk fel. Az ingyenes szállítás bútorokra nem vonatkozik. 12.000 Ft fölött ingyenes a kiszállítás)

A katalógus árak nagykereskedelmi (körmösöknek) ÁFA-s árak. Árváltoztatás jogát fenntartjuk, a nyomdai hibáért nem vállalunk felelősséget.  
© 2015 Copyright. Minden jog fenntartva. Elite Cosmetix

