



Crystal Nails®

2015 NYÁR EXTRA

A képen látható alapanyag az új Pink Builder Hard Gel körömágymagasító építő zselé. (Méhész Alexandra munkája)

ÚJ GENERÁCIÓS

PINK BUILDER HARD GEL EXTRA SŰRŰ KÖRÖMÁGYMAGASÍTÓ ÉPÍTŐ ZSELÉ

Üveg hatású rózsaszín színű, a Builder Pink I. építő zselé **sűrűbb, étellel telibb** változata. Sűrűsége miatt sokkal könnyebben, akár **egyetlen lépésben** is használható. Tökéletes magasztás készíthető mosolyvonal-reszelős technikához, így időt takarítunk meg. Nem folyik el, ezért magas C-ív megépítésére is kiválóan alkalmas. Felvitele lágyabb típusú ecsettel ajánlott: Nero Merlo II. ecset vagy 6 Gel ecset, vagy Xtreme Gel ecset.

Kötésidő: UV lámpában 2-3 perc.
Hajlítási ideje 40-50 mp.

5ml – 2.150,-
15ml – 3.550,-



KEVÉSBÉ
ÉGET

Étellel teli
szint kölcsönöz
a körömágynak

Tökéletes
magasztás
készíthető
mosolyvonal
reszelős
technikához!

A képen látható alapanyag az új Pink Builder Hard Gel körömágymagasító építő zselé. A szábadaszál a 64-es, a 171-es és a 267-es színes zselével, a díszítés 11-es ChronoMe CrystalLac-kal és Mega White-Flim-Gel-vel készült. (Kovács Gabó munkája).



ÚJ
50ML-ES
KISZERELÉSBN

COVER REFILL GEL 50ML KÖRÖMÁGYHOSSZABBÍTÓ ZSELÉ MŰKÖRÖM TÖLTÉSÉHEZ

A pillanatok alatt slágerré vált természetes hatású építő zselé, utántöltéshez fejlesztett optimális fedőképességgel, 50ml-es kiszere-
lésben is. Olyan enyhébben fedő építő Cover Pink, mely megegyezik a legfelkapottabb Cover színével. Körömágyhosszabbított kör-
möknel a lenőtt részt teljes vastagságban ki lehet tölteni vele. Nem annyira pigmentált, ezért ha teljes magasságban is használjuk,
úgy tűnik mintha sima körömágyhosszabbítót dolgoztunk volna el a köröm töve felé szépen, átmenetesen. Gyorsabb vele a munka,
mivel a Cover Pink és a Clear anyag egyidejűleg (2 az 1-ben) helyettesíthető vele: pigmenttartalma miatt egyenletes lesz a körömágy
színe, illetve teljes magasságban is lehet használni, ezért körömágymagasításra is alkalmas.

**Kötésidő: UV lámpa 2-3 perc,
LED-ben 1-2 perc.**


5ml – 1.950,-
15ml – 2.980,-
50ml – 7.900,-



A
LEGNÉPSZERŰBB
COVER SZÍN

Irene Merlo
(Olaszország)
fejlesztése

Tavaszi
megjelenése óta
óriási kedvencé
vált Cover Refill
most még nagyobb
kiszereelésben



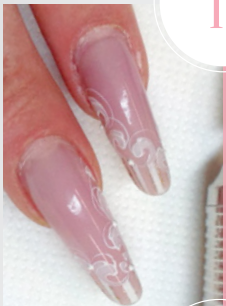
A képen látható alapanyag a Cover Refill
Gel körömágyhosszabbító zselé.
(Irene Merlo munkája.)



COVER REFILL GEL STEP BY STEP

Irene Merlo – Nemzetközi Elite Master Oktató, Többszörös Olasz- és Olimpiai Bajnok

1.



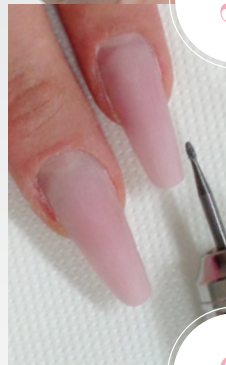
Sray Prep-pel lefertőtlení-
tem a kezet és az eszköző-
ket. Bőrfeltelő kaporó segít-
ségével feltolom a letapadt
körömbőrt.

2.



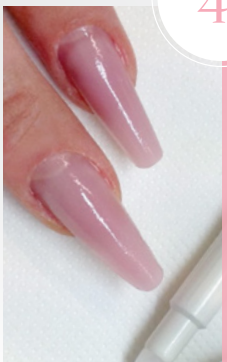
Felületi finomító csiszoló-
fejjel eltávolítottam a mintát,
majd átcsiszolom a körmök
felszínét.

3.



Kis kugli csiszolófej segítse-
gével, a csiszológépet alac-
sony fordulatszámon hasz-
nálvá eltávolítottam az elhalt,
letapadt bőrt. Levágom a
felesleges bőrt bőrvágó olló-
val. Elkészítem a körmöket
egy 150/150-es Klasszikus
(zebra) kék reszelővel. Alapo-
san portalanítk.

4.



Nail Prep, Primer ceruza és
Savmentes Primer haszná-
lata után Base Gel-t viszek
fel a körömrre vékonyan,
majd 2-3 percig köttem
az UV lámpában.

5.



Cover Refill Gel-lel és Nero
Merlo II-es ecset segítségével
egy lépésben betöltöm
a körmöket, kialakítva a
végleges C-ívet. 2-3 percig
köttem az UV lámpában.

6.



Cleanser-rel fixálom a felü-
letet, majd egy 150/150-es
Klasszikus (zebra) kék re-
szelővel formázom reszelem,
rózsaszín belsejű finomító
bufferral lefinomítom, fény-
zselézem és díszítem a
körmöket.

A képen látható szín az R6-os, R7-es és R71-es Royal Gel, a díszítés az új Shiny Gold Baroque Gel és az új NailArt Baroque Sticker matrica. (Drozdik Melinda munkája.)



ÚJ DÍSZÍTŐ ZSELÉ-TÍPUS

ÚJ! BAROQUE GEL BAROKK DÍSZÍTŐ ZSELÉ

Fémes, barokk hatású térbeli minták könnyed készítéséhez fejlesztett fixálásmentes, sűrű, könnyen kezelhető zselé, mellyel feltűnően szép, kidomborodó díszítéseket készíthetünk a köröm felületére. Gyorsan dolgozhatsz vele, mert fényes felületre is tapad és nem igényel fedőréteget.

5 féle metálosan fénylő színben.

**Kötésidő: UV lámpában 3-4 perc,
Led lámpában 2-3 perc.**

5ml – 2.480,-



Lásd a
fotón.

Shiny Gold



Lásd a
fotón.

Dark Gold



Bronze



Shiny Silver



Lásd a
fotón.

Dark Silver

CN tipp: Használd őket az Új NailArt Baroque Sticker matricákkal, melyeknek különleges keretet készíthetsz néhány mozdulattal egy O Short vagy egy O Long ecset segítségével! Vagy használd különböző barokk stílusra jellemző, manapság óriási népszerűségnek örvendő ornamentikák elkészítésére. Ami tuti: vendégeid imádni fogják új, gyors és káprázatos, Baroque Gel-lel készült díszítéseid!

A képen látható szín az új R72-es Búzavirágkék és R73-as Mályvacukor Royal Gel, a díszítés az új Dark Gold és az új Dark Silver Baroque Gel-lel és NailArt Baroque Sticker matricával készült. (Méhész Alexandra munkája.)







Art Red



Art Black



Art Blue



Art Yellow



Art White

CN tipp:

Extra vékonyan használd, hogy átkössön az anyag – minimális mennyiség elég az ecseten!

CN tipp:

Az Art Gel festőzselé kizárólag díszítésekhez használd! Teljes felületen és szabadszélhez a Royal Gel zselék a legjobbak.

A festőzselék új generációja!

....

Nagyobb sűrűség, kicsorduló színélénkség.

Használd a One Move egymozdulat technikához, a zselés festéshez és vékony vonalak festéséhez, kontúrozáshoz is!



Az alapszínéből bármely színt kikeverheted – ebben nyújt segítséget ez a színlőr.

ÚJ
ANYAG-TÍPUS:
FESTŐ ZSELÉ

ÚJ! ART GEL
SŰRŰ FESTŐZSELÉ

A festéshez alkalmazható színes zselék új generációja, a díszítések szerelmeseinek. Extrém erősen pigmentált, sűrű, fixálásmentes festőzselé, mely nagyon vékonyan is fed. Egyáltalán nem folyik vagy mozdul el, még hosszú idő eltelte után sem. Bármennyig dolgozhatunk vele, azaz korlátlan ideig díszíthetünk. Használható a népszerű One Move egymozdulat technikához, zselés festéshez és vékony vonalak festéséhez, kontúrozáshoz is. Az új festőzselékkel a színátmenetek sokkal homogénebbek, az elkészült minták pedig hihetetlenül élénk színűek és élethűbbek. UV és Led fényre is köt. 5 színben szereshető be: három alapszín – sárga, piros és kék –, illetve fekete, amellyel sötétítünk és fehér, amellyel világosítunk. (Az öt színből minden szín kikeverhető!)

Kötésidő: UV és Led lámpában is 3-4 perc.

5ml – 2.480,-



A képen látható szín az új E13-as Klasszikus kék ONE STEP Easy CrystalLac.

ÚJ! 2015 NYÁRI ONE STEP EASY CRYSTALAC TRENDSZÍNEK

Négy lélegzetelállító nyári trendszínben!

Fixálásmentes, rugalmas, 3 perc alatt könnyedén leoldató, ecsetes CrystalLac. Szupergyors, szuperkíméletes. A legkönnyebben oldható CrystalLac azoknak a vendégeknek, akik két hétnél gyakrabban, kíméletesen szeretnék cserélni körmük színét. (Ne használj az Easy-re fedőfényt, mert az anyagok kémiai különbözősége miatt elszíneződést okozhat.) Használd 1 vagy maximum 2 vékony rétegben. Ha 2 rétegben használod, mindkét réteget 3-4 percig kötsd, az UV és a Led lámpa erősségétől függően.

4ml – 1.990,-
8ml – 2.700,-

Vadonatúj
fejlesztés

Percek alatt
„lerobban” az
oldószerben!

ONE STEP EASY

KÖNNYED OLDÓDÁS

.....
CrystalLac



3 PERC ALATT "LEROBBAN"



Nem kell
alap- és
fedőréteg!



8ml



4ml



E13
Klasszikus kék



E14
Csillámos mangó
(FINOMCSILLAMOS)



E15
Harangvirág



E16
Puncsos mignon

Lásd a
fotón.

E14 SZÍN
JÚNIUSTÓL

ÚJ! CRYSTAL NAILS CARIBBEAN LIFE ONE STEP EASY KÉSZLET

Karibi hangulat a szalonodban? Lehetséges! Ezzel a hat szuperrendi nyári színnel garantált sikered lesz azon vendégeidnél, akik két hétnél gyakrabban, kíméletesen szeretnék cserélni körmük színét.

A készlet tartalma: E2, E3, E4, E7, E8, E12


Elérhető
júniustól!



E2
Klasszikus piros



E3
Eperfagyi



E4
Marsala



E7
Pirított
mandula



E8
Zamatos
mandarin

Lásd a
fotón.



E12
Vaníliakrém

Csak 1.658,-/db!
1.990,- megtakarítás

A készlet ára
9.950,-

5-ÖT FIZETSZ, 6-ÖT KAPSZ!



ONE STEP EASY

3 PERC ALATT LEROBBAN



OLDÁSA:

ACRYL REMOVERREL ÁTTATOTT FÓLIÁVAL,
VAGY AZ ÚJ KÍMÉLETES REMOVER GEL-LEL
REMOVER GEL

Gél állaga miatt a körmön marad, így minimálisan kontaktál a bőrrel, ezért egy kíméletes megoldást nyújt. Robbanászerűen távolítja el a ONE STEP Easy-t, 3 perc alatt.

Használat: A csőrös adagoló segítségével nagyobb anyagmennyiséget oszlass el a körmön egyenletesen, majd 3 perc elteltével távolítsd el/töröld le a feloldott anyagot.

50ml – 890,-

REMOVER
GEL LEOLDÓ
ZSELÉ
ONE STEP
EASY-HEZ



A képen látható szín az E8-as Zamatos mandarin ONE STEP Easy szín.

ONE STEP EASY KÉSZLET

Crystal Nails

ÚJ! ONE STEP CRYSTALAC 2015 NYÁR TRENDSZÍNEI

GYORS GÉLLAKKOZÁS, ÉLÉNK SZÍNEKKEL

Útós nyári neonszínek, nemcsak neon-őrülteknek! Egy rétegben is fedő árnyalatok, színazonos üvegben. Mutasd a tégléyekeket, hogy vendéged azonnal lecsaphasson kedvenc színére!

A hiánypótló Lágyfehér mellett 5 új, mesés nyári színben!

4ml – 1.990,-

8ml – 2.700,-

ONE STEP:
Nem kell
alapréteg,
fedőréteg és
fixálás



1S13
Türkiz

1S14
Neon lollipop

1S15
Lágyfehér



1S16
Nude

1S17
Ferrari piros

1S18
Ragyogó neon frutti
(FINOMCSILLAMOS)
Super Shine
használatára javasolt

JÚLIUSTÓL
MÉG 3 ÚJ
NYÁRI SZÍN



1S19
Neon pink

1S20
Ragyogó neon korall
(FINOMCSILLAMOS)
Super Shine
használatára javasolt

1S21
Neon lily

A képen látható szín az új 1S14-ess Neon lollipop ONE STEP Crystalac.



Hosszantartó
szuperfény +1 hét
tartósság

TIPP!

ONE STEP
CrystaLac-ok fedőfénye -
ezzel borítsd őket
(opcionális)



SUPER SHINE OPTIC

FIXÁLÁSMENTES, LEOLDHATÓ SZUPER FÉNY

Fixálásmentes, rugalmas, leoldható, ecsetes átlátszó fényzselé, melyet kifejezetten a ONE STEP CrystaLac-ok fényének tovább fokozására és tartósságuk tovább növelésére fejlesztettek ki. Optikai színélénkítőt tartalmaz, ezért fehér vagy világos színre kenve élénkebb hatást kapunk, sötét színre kenve pedig életteli teli színt. (Ne használd ONE STEP EASY-re).

Kötésidő UV lámpában: 2-3 perc, Led-ben 1-2 perc.

4ml – 1.880,-
8ml – 2.700,-
15ml – 3.500,-



A képen látható szín az új 1S13-as Türkiz ONE STEP CrystaLac.

ÚJ! BEST SUMMER ONE STEP CRYSTALAC KÉSZLET

A nyár legütősebb forró színei – vigyázz, minden vendég őket akarja! A készlet tartalma: 1S13, 1S14, 1S16, 1S17



Lásd a
fotón.

1S13



Lásd a
fotón.

1S14



1S16



1S17

Új, ablakos
készletdoboz:
már a dobozra
pillantva látod a
színeket!

4x4ml

Csak 1.493,-/db!
1.990,- megtakarítás

A készletek ára
5.970,-

3-AT FIZETSZ, 4-ET KAPSZI!

ONE STEP CRYSTALAC

Crystal Nails

3 STEP (KLASSZIKUS) CRYSTALAC

Crystal Nails

10

3 STEP:
A legprofibb
megoldás,
3 hét tartóssággal!

ÚJ! 3 STEP (KLASSZIKUS) CRYSTALAC 2015 NYÁRI TRENDÁRNYALATOK

RENDKÍVÜLI TARTÓSSÁG ÉS CSODÁLATOS SZÍNEK
3 LÉPÉSBEN

Tuti nyári neon trendszínek, hogy a Te vendéged legyen a strandok és a bulik legnagyobb királynője! Három hétig tartós, 3 STEP (klasszikus) CrystaLac-ok – köztük a sokak által kért Lágyfehér színnel – 2015 nyár legforróbb árnyalataiban! Színazonos üvegben – hogy szerelem legyen első látásra!

4ml – 1.880,-
8ml – 2.400,-



A képen látható szín az új 3S22-ös Ragyogó neon narancs 3 STEP CrystalLac.



A 3 STEP (KLASSZIKUS) CRYSTALAC ALAP- ÉS FEDŐRÉTEGE:

“ALAPOZZ”
BASE
GEL-LEL

Klasszikus (3 STEP) CrystalAc-ok rugalmas, oldható, extrém erős tapadású alapozó zseléje. Használd vékonyan a tökéletes tapadás és jobb oldhatóság érdekében.

Kötésidő UV lámpában
2-3 perc
LED-ben 1-2 perc

4ml – 1.880,-
8ml – 2.400,-



FEDÉSRE EZT
HASZNÁLD:
CLEAR/TOP 0
CRYSTALAC

Klasszikus (3 STEP) CrystalAc-ok lezáró rétege, oldható, rugalmas, tartós és szuperfényes. Használatával a CrystalAc-ok hosszantartó fényt kapnak. Használd vékonyan a jobb oldhatóság érdekében.

Kötésidő UV lámpában
2-3 perc
LED-ben 1-2 perc

4ml – 1.880,-
8ml – 2.400,-



CN TIPP:
3 STEP (Klasszikus)
CrystalAc-ok esetén
a szintet ne költessed túl,
hogy a fedő tökéletesen
rátapadjon

JÚLIUSTÓL
MÉG 3 ÚJ
NYÁRI SZÍN



3S28
Neon lollipop

3S29
Ragyogó neon violet
(FINOMCSILLÁMOS)

3S30
Ragyogó neon frutti
(FINOMCSILLÁMOS)



Új, ablakos
készletdoboz:
már a dobozra
pillantva látod a
színeket!



4x4ml

3S22

3S23

3S24

3S25

ÚJ! NEON 3 STEP (KLASSZIKUS) CRYSTALAC KÉSZLET

NEON NYÁRI! Még mindig hódít a neon láz, melyre mi úgy készültünk, hogy egy dobozba raktuk Neked a legvibrálóbb trendszíneket! Négy vakító neon árnyalat, színazonos üvegben. Vibráló neon színek – szinte életre kelnek a kezeiken! A készlet tartalma: 3S22, 3S23, 3S24, 3S25


Csak 1.410,-/db!
1.880,- megtakarítás

A készletek ára
5.640,-

3-AT FIZETSZ, 4-ET KAPSZ!

3 STEP (KLASSZIKUS) CRYSTALAC

Crystal Nails



ÚJ PRIZMA HATÁS JÚNIUSTÓL

ÚJ! PRISMATIC CRYSTALAC

SOHA NEM LÁTOTT, LENYŰGÖZŐ HATÁS
HOLOGRAMOS PRIZMA FÉNY

Soha nem látott, lenyűgöző hatású CrystaLac, amely rugalmas és leoldható. Prismatic CrystaLac-kal készült körmök fényben hologramosan ragyognak: ahogy vendéged mozgatja az ujjait, úgy vándorolnak körmén a szivárvány színei!

Bármely rugalmas top zselé 2 rétege közé kenjük fel két rétegben. **Száraz és fényes** alapra használjuk. Természetes köröm esetén kenjük 0/átlátszó ONE STEP CrystaLac-ot vagy Super Shine Optic-ot alap- és fedőrétegnek.

Zselés és porcelán műköröm esetén bármely rugalmas műkörömrre használható top zselével tökéletesen működik, például Top Shine Xtreme, Top Seal, Top Seal Light. A formára reszelt, finomított körmöket alapozzuk le egy top zselével, majd vigyük fel a Prismatic CrystaLac-ot két rétegben, ezután fedjük az alapréteggként használt fényzselével. Easy Off Hardener Gel-lel való megerősítő technikánál a lefixált Easy Off Top Gel felületére vigyük fel, majd ezzel is fedjük le. Négyféle lenyűgöző színben.

4ml – 2.650,-



SZIVÁRVÁNY
JÁTÉKA
A KÖRMÖKÖN!
...
ÚJ LENYŰGÖZŐ
HATÁS!

JÖN:
JÚNIUSBAN!



CN tipp: A gyorsabb munka érdekében ajánlott fixálásmentes fénnyel dolgozni. Fixálós top zselé esetén, Prismatic CrystaLac használata előtt mindenképpen fixáljuk le alaposan Cleanser-rel a felületet.

CN tipp: Gyenge, nagyon hajlékony természetes körmök esetén erősítsük meg a körömlemezt Easy Off Hardener Gel-lel a Prismatic CrystaLac használata előtt.

CN tipp: Extra igénybevétel esetén érdemes két réteg fedőt tenni a Prismatic CrystaLac-ra, a gyönyörű hosszantartó végeredmény érdekében.

CN tipp: Ne felejtse el felrázni használat előtt!




PRISMATIC CRYSTALAC STEP BY STEP

TERMÉSZETES KÖRMÖN


HASZNÁLHATSZ
SUPER SHINE
OPTIC-OT IS
TERMÉSZETES
KÖRMÖN!

1.




A letapadt bőrt feltolom, a száraz részeket lekaparom. Finommattító buffer segítségével mattítottam a körömlemezt, majd No Buffer Scrub-bal előkészítettem a körömöt.

2.




0/átlátszó ONE STEP Crystalac-ot viszek fel alapréteggént egyenletesen. Lezárom a köröm élet is, majd 2-3 percig köttetem UV vagy 1-2 percig Led lámpában. Ujjanként haladok az összes rétegnél.

3.



A Prisma Silver Prismatic Crystalac-ot alaposan felrázom, majd bekenem a köröm felszínét egyenletesen, vékonyan. Az éleket nem zárom le a színnel. 3-4 percig köttetem UV vagy Led lámpában, bekapcsolom a ventilátort is, ami segíti a száradását.

4.



Felviszem a második réteg Prisma Silver Prismatic Crystalac-ot óvatosan, ügyelve arra, nehogy az esettel megkarcoljam az első réteget. Az éleket nem zárom le a színnel. 3-4 percig köttetem UV vagy Led lámpában, bekapcsolom a ventilátort is, ami segíti a száradását.

5.



0/átlátszó ONE STEP Crystalac-kal fedem a körömököt, és lezárom a köröm élet is. 2-3 percig köttetem UV vagy 1-2 percig Led lámpában.

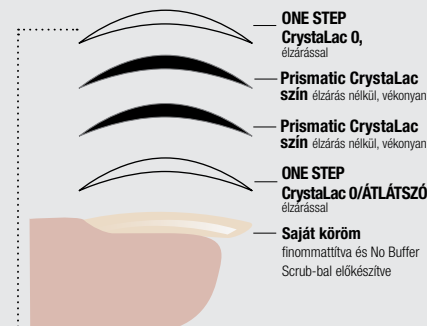
6.



Extra igénybevétel esetén érdemes 2 réteg fedőt tenni a Prismatic Crystalac-ra a gyönyörű, hosszantartó végeredmény érdekében. Felviszek egy második réteg 0/átlátszó ONE STEP Crystalac-ot, és lezárom a köröm élet is. 2-3 percig köttetem UV vagy 1-2 percig Led lámpában.

PRISMATIC RÉTEGREND

TERMÉSZETES KÖRMÖN

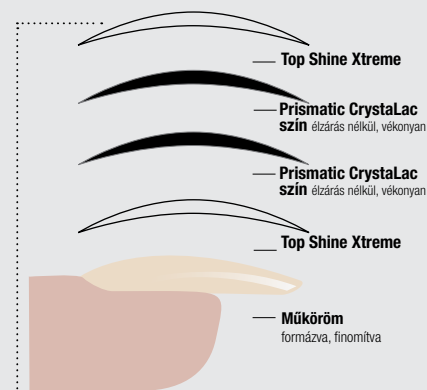


Extra igénybevétel esetén ajánlott 2 réteg fedőt használni

CN
TIPP

Természetes köröm esetén használható Super Shine Optic és 0/átlátszó ONE STEP Crystalac

MŰKÖRMÖN



Extra igénybevétel esetén ajánlott 2 réteg fedőt használni

CN
TIPP

Műköröm esetén használható Top Shine Xtreme, Top Seal, Top Seal Light, Easy Off Top Gel

Fontos!

A Prismatic szín felvitelkor ne zárd le az éleket! Ugyanakkor a tartósság érdekében az alap- és fedő rétegnél zárdod kell az éleket. Kend fel ujjanként és kötsdöd egyesével!
Gyengébb, hajlékonyabb természetes körömök esetében ajánlott elsőként az Easy Off Hardener Gel-lel körömerősítést végezni, azt Easy Off Top Gel-lel fedni. Ebben az esetben a megkötött réteget le kell fixálni, hogy a Prismatic Crystalac tökéletesen tapadhatson rá.

PRISMATIC CRYSTALAC

Crystal Nails

CHRO°ME CRYSTALAC

Crystal Nails

14



A képen látható szín az új 18-as Rose Silver Chro°Me CrystalLac (Méhész Alexandra munkája)



CHRO°ME CRYSTALAC

ÚJ! 2015 NYÁRI CHRO°ME CRYSTALAC TRENDSZÍNEK

IGAZI KRÓM HATÁS, MOST MÉG
TARTÓSABBAN!

Világon egyedülálló, forradalmi fejlesztés, egyedi géllakkozási technikával: króm CrystalLac! Igazi króm hatás az új rugalmas és leoldható fémes Chro°Me CrystaLac-kal! Három új szín króm-mániákusoknak!

4ml – 2.350,-



2 HÉTIG TARTÓS,
KRÓM KÖRMÖK

KRÓM HATÁS:
AMI EDDIG
LEHETETLEN
VOLT!

ÚJ
SZÍNEK

Lásd a
fotón.



18
Rose Silver

Lásd a
fotón.



19
Turquoise



20
Dark Blue

+1 HÉT



ÚJ TARTÓSABB CHRO°ME TECHNIKA!

A CHROME TARTÓSSÁGÁT 1 HÉTTEL NÖVELHETED, HA A SZÍN FÖLÉ KERÜLSZ CHRO°ME TOP RÉTEG TETEJÉRE - KÓPTATÓ RÉTEGKÉNT - 1 RÉTEG EASY OFF TOP RÉTEGET KENSZ. PRÓBÁLD KI TE IS!

A képen látható szín az új 19-es Turquoise Chro°Me CrystalLac (Kovács Gabó munkája)





A képen látható alapanyag a Nougat Cover és White CoverPRO CrystaLac. (Kovács Gabó munkája)



CN tipp: A tégelyes, most már 15 ml-ben is elérhető Nougat Cover CoverPRO CrystaLac-hoz használd a lekerekített fejú, puha, természetes szőrű, külön ehhez a technikához kifejlesztett CoverPRO ecsetet!

2.700,-

A vendégkedvenc Nougat Cover CoverPRO CrystaLac szín MOST Új, 15ml-s kiszerezésben!



ÚJ Baby Boomer technika CoverPRO CrystaLac-kal: Emese képzését a katalógus végén találod!



A képen látható alapanyag a Nougat Cover CoverPRO CrystaLac. (Skríbaneké Gulyában Emese munkája)


COVERPRO CRYSTALAC 15ML-BEN IS

LENÖVÉSMENTES GÉLLAKKOZÁS PROFIKNAK

A műkörömépítésből a géllakozásba „átvitt”, lenövésmentes technika. A műkörömnél alkalmazott lenövésmentes színátmenetet készíjtjük el géllakozáshoz. Mivel a köröm töve felé a szín el van mosva, a lenövés így nem látszódik.

5ml – 1.980,-
ÚJ! 15ml – 2.980,-





A képen látható szín az új R74-es Klasszikus kék és az új R75-ös Vérmárcs Royal Gel. (Sebesyén Ágnes munkája)



ROYAL GEL ÚJ SZÍNEK

ÚJ! ROYAL GEL 2015 NYÁRI DIVATSZÍNEK

FIXÁLÁSMENTES SZÍNES ZSELÉK
EGY RÉTEGBEN!

Lenyűgöző, egy rétegben is kiválóan fedő nyári trendszínek. Magasan pigmentált, gyönyörű divat árnyalatok, melyek tutira elcsavarják vendéged fejét: 2 krémesebb, finom és 2 vadító, élénk árnyalat kedvelőinek.

4,5ml – 2.200,-



4,5ml

PRÓBÁLD KI AZ ÚJ
SZÍNEKET 3ML-ES
VÁLTOZATBAN IS!
VIGYÁZAT! LIMITÁLT
IDEIG!
3ML – 1.750,-



R72
Búzavirágkék



R73
Mályvacukor



R74
Klasszikus kék



R75
Vérmárcs



A képen látható szín az új R74-es Klasszikus kék Royal Gel (Méhész Alexandra munkája)



A képen látható szín az új 162-es Cseresznyepiros színes porcelán.
(Kovács Gabó munkája).



Lásd a
fotón.

160
Tengerkék



161
Mentazöld



Lásd a
fotón.

162
Cseresznyepiros



163
Cukorka
rózsaszín



A képen látható szín az új 160-as Tengerkék színes porcelán. (Kun Zsuzsanna munkája).



SZÍNES PORCELÁN SZÍNEK

ÚJ! SZÍNES PORCELÁN 2015 NYÁRI DIVATSZÍNEK

RENDKÍVÜLI SZÍNÉLÉNKÉSÉG ÉS -FEDŐKÉPES-
SÉG, FINOM ÖRLÉS

„Ínycsiklandó” nyári színek, melyek nemcsak a strandon hódítanak! Két „tűzforró” szín a nap-sütötte vízpartra és két „tartózkodóbb” árnyalat az árnyékos teraszokra.

10ml (7g) – 1.490,-



10 ml (7g)

SZÍNES PORCELÁN

Crystal Nails

ÚJ BESTSELLER KÉSZLETEK

Az eladási lista vezető nyári színei,
vendégeid kedvencei.



4x4,5ml

ÚJ! BESTSELLER
COLORS SUMMER 2015
ROYAL GEL KÉSZLET



R2 R5 R56 R67

A készlet tartalma:
R2, R5, R56, R67



4x5ml

ÚJ! BESTSELLER
COLORS SUMMER 2015
SZÍNES ZSELÉ KÉSZLET



193 607 624 625

A készlet tartalma:
193, 607, 624, 625



4x5ml (3,5g)

ÚJ! BESTSELLER
COLORS SUMMER 2015
SZÍNES PORCELÁN
KÉSZLET



37 78 84 159

A készlet tartalma:
37, 78, 84, 159



4x4ml

ÚJ! BESTSELLER
COLORS SUMMER 2015
KLASSZIKUS CRYSTALAC
KÉSZLET



56 75 77 149

A készlet tartalma:
56, 75, 77, 149

Csak 1.650,-/db!

2.200,- megtakarítás

A készletek ára
6.600,-

3-AT FIZETSZ, 4-ET KAPSZI!

Csak 1.650,-/db!

2.200,- megtakarítás

A készletek ára
6.600,-

3-AT FIZETSZ, 4-ET KAPSZI!

Csak 743,-/db!

1.490,- megtakarítás

A készletek ára
2.970,-

3-AT FIZETSZ, 4-ET KAPSZI!

Csak 1.410,-/db!

1.880,- megtakarítás

A készletek ára
5.640,-

3-AT FIZETSZ, 4-ET KAPSZI!

ÚJ TREND KÉSZLETEK

2015 nyár legdivatosabb színei, egy készletben. Lenyűgöző trendárnyalatok, melyekre vendégeid azonnal „le fognak csapni”.



4x4,5ml

ÚJ! TREND COLORS 2015
SUMMER ROYAL GEL
KÉSZLET



A készlet tartalma:
R63, R71, R74, R75

Csak 1.650,-/db!
2.200,- megtakarítás

A készletek ára
6.600,-

3-AT FIZETSZ, 4-ET KAPSZ!



4x5ml

ÚJ! TREND COLORS 2015
SUMMER SZÍNES ZSELÉ
KÉSZLET



A készlet tartalma:
36, 118, 153, 266

Csak 1.650,-/db!
2.200,- megtakarítás

A készletek ára
6.600,-

3-AT FIZETSZ, 4-ET KAPSZ!



4x5ml (3,5g)

ÚJ! TREND
COLORS SUMMER 2015
SZÍNES PORCELÁN
KÉSZLET



A készlet tartalma:
69, 93, 98, 600

Csak 743,-/db!
1.490,- megtakarítás

A készletek ára
2.970,-

3-AT FIZETSZ, 4-ET KAPSZ!



4x3ml

ÚJ! TREND
COLORS 2015 SUMMER
ONE STEP CRYSTALAC
KÉSZLET



A készlet tartalma:
OS31, OS32, OS59, OS70

Csak 1.350,-/db!
1.800,- megtakarítás

A készletek ára
5.400,-

3-AT FIZETSZ, 4-ET KAPSZ!

TREND KÉSZLETEK

Crystal Nails

**ÚJRA
KAPHATÓ!**

Legnépszerűbb
nyári készleteket
ismét beszerezhe-
ted!

HELLO HOLIDAY! KÉSZLETEK – ÚJRA

ONE STEP CYRSTALAC-BAN, KLASSZIKUS
CRYSTALAC-BAN, ROYAL GEL-BEN,
SZÍNES ZSELÉBEN ÉS
SZÍNES PORCELÁNBAN

3-AT FIZETSZ, 4-ET KAPSZ!

1. HELLO HOLIDAY! ONE STEP
CRYSTALAC KÉSZLET
4X3ml – 5.400,-




67 68 69 70

2. HELLO HOLIDAY!
KLASSZIKUS CRYSTALAC
KÉSZLET
4X4ml – 5.640,-




142 145 146 148

3. HELLO HOLIDAY!
ROYAL GEL KÉSZLET
4X4,5ml – 6.600,-




R60 R61 R62 R63

4. HELLO HOLIDAY!
SZÍNES ZSELÉ KÉSZLET
4X5ml – 6.600,-




265 266 267 268

5. HELLO HOLIDAY!
SZÍNES PORCELÁN KÉSZLET
4X5ml (3,5g) – 2.970,-




97 98 99 159



ÚJ ONE STEP EASY CRYSTALAC KEZDŐKÉSZLETEK

KEZDŐKÉSZLETEK, AZ ÚJ, 3 PERC ALATT LEOLDHATÓ ONE STEP EASY-VEL!
A KIT A 8+ NAPIG TARTÓS ONE STEP EASY CRYSTALAC-OZÁSHOZ SZÜKSÉGES MINDEN ANYAGOT ÉS ESZKÖZT TARTALMAZZA.

1. A kicsi készletben: kettő, kb. 30-30 komplett lakkozáshoz elegendő színes ONE STEP Easy CrystalLac 8ml E2 Klasszikus piros és E5 Levendulás macaron, No Buffer Scrub 30ml, szálmentes törő, Remover Gel 50ml, narancsfapálca, fa körömrészelő **5.690,-**

2. A közepes készletben: kettő, kb. 15-15 komplett lakkozáshoz elegendő színes ONE STEP Easy CrystalLac 4ml E2 Klasszikus piros és E5 Levendulás macaron, No Buffer Scrub 30ml, szálmentes törő, Remover Gel 50ml, egy ujjas erős LED lámpa, narancsfapálca, fa körömrészelő **9.290,-**

3. A nagy készletben: kettő, kb. 15-15 komplett lakkozáshoz elegendő színes ONE STEP Easy CrystalLac 4ml E2 Klasszikus piros és E5 Levendulás macaron, No Buffer Scrub 30ml, szálmentes törő, Remover Gel 50ml, Xpress LED ötujjas lámpa, narancsfapálca, fa körömrészelő **11.990,-**

**KÖZEL
20%
KÉSZLET
MEGTAKARÍTÁS!**

Könnyű használat
- nem kell alap és top
- csak 1 lépés:
szín és kész!

Egyszerű eltávolítás
- könnyű leoldás: 3
perc alatt „lerobban”
a körömről

Szuperkiméletes
- az anyagok nem
károsítják a termé-
szetes körmöt



ONE STEP EASY KEZDŐKÉSZLETEK

Crystal Nails®

ÚJ! CN KÖRÖMVÁGÓ OLLÓ – JAPÁN ACÉL

Minőségi japán acél, mely keményebb, így éle hosszán tartó, nem tomplul el.

2.300,-

JÚNIUSTÓL



ÚJ! CN RESZELŐMAG ÉS FELÜLET

Kedvenc reszelőid színével megegyező – kék, rózsaszín, zöld és fehér – reszelő magok, melyek felületeit kopásuk után egyszerűen és gyorsan cserélgetheted (ragasztható felületének köszönhetően). A felület a magra tökéletesen illeszkedik és erősen tapad hozzá.

A felület a Klasszikus (zebra) reszelőhöz hasonlít; szélei nem élesek.

Reszelőmag 69,-


Reszelő felület

#100 – 165,-

#150 – 155,-

#180 – 150,-

#240 – 150,-



JÚLIUSTÓL

KIVÁLÓ KOPÁSÁLLÓSÁG!

AKÁR VENDÉGENKÉNT IS CSERÉLHETŐ!

ÚJ! CN MAGIC EFFECT KÖRÖMLAKKOK

Varázslatos utazás a világűrbe; elképesztő színrobbanás! Fedezd fel a kozmoszt! 3 tündöklő színben.

730,-



120 Magic sun

121 Magic moon

122 Magic star




LEGNÉPSZERÜBB NAILART DÍSZÍTŐ ELEMINKET KERESD ÚJ EXKLUZÍV FEKETE TÉGELYBEN!



ÚJ! CN BÁRSONYPOROK

Mivel tavasszal nagyon népszerű volt a háromféle bársonypor, ezért újabb három színnel készültünk neked! A puha tapintású, bársonyos hatású porokkal újfajta díszítéseket készíthetsz. Használata a Sugar effekt technikához hasonló. 3 féle szuper színben.

485,-



Sárga

Narancssárga


Halványlila

ÚJ! CN NAILART BAROQUE STICKER MATRICÁK

Ha nincs időd díszíteni, kápráztasd el vendéged egy merőben új díszítő technikával: a matricát ragaszd a körömrre, fedd le top zselével vagy a még különlegesebb hatás kedvéért megmagasíthatod áttátszó építő zselével is, majd **készíts neki pazar keretet az ÚJ Baroque Gel díszítő zselével, melyet ötféle, metálosan fénylő színben a Crystal Nails 2015 Nyár Extra katalógus 4. oldalán találsz.**

980,-

Matricáink folyamatosan bővülő választékát keresd József körüti üzletünkben, viszonteladóinknál, területi képviselőinknél és webáruházunkban! (www.crystalnails.hu/bolt)




ÚJ! CN POSZTEREK

Tegyéél ki Te is szalonod falára minőségi Crystal Nails posztert!

50x70cm standard méretben 990,-
A/3-as (29x42cm) méretben 690,-

12
HŰSÉGPONT



ÚJ! CN ÁRLISTA TÁBLA

Nincs többé kézzel írt vagy nyomtatott papír a szolgáltatásaidról, illetve azok árairól. Az igényes, szép Crystal Nails Árlistád akár egy szalonodhoz passzoló keretbe is beteheted, hogy vendégeid azonnal lássák, milyen szolgáltatásokban részesülhetnek nálad. Háromféle változatban. **A/4-es méretben.**

290,-

5
HŰSÉGPONT



290,-

5
HŰSÉGPONT



ÚJ! CN IDŐPONTKÁRTYÁK

Ígényes emlékeztető kártya vendégednek, melyre feljegyezheted látogatásának következő időpontját és egyéb megjegyzéseket.

28,-/darab

1
HŰSÉGPONT=
3 IDŐPONTKÁRTYA



EGYÉB CRYSTAL ÚJDONSÁGOK

Crystal Nails



FESTIVAL STYLE

A legtutibb körme garantáltan vendégednek lesz idén nyáron, akár buliban, akár fesztiválban partyzik szabadsága alatt. Jól mutat a napbarnított bőrön, akár melyik ONE STEP CrystaLac színre teszi le a voksát vendéged. Csempészd be az új nyári trendszíneket repertoárodba, hidd el, hamar újabb és újabb tégelyekkel kell beszerezned belőlük!

Ruhákban, cipőkben és kiegészítőkben egyre elterjedtebb a hologramos prizma hatás. Természetesen már körmökön is divatba jött: vendéged körmén is vándorolnak a szivárvány színei. Lenyűgöző hatás az új Prismatic CrystaLac-okkal, melytől vendéged szája – nincs mit szépiteni – tátva marad.

PRIZMA FÉNYEK

TREND 2015 NYÁR



TRÓPUSI DÍSZÍTÉSEK

Nem kell a Karib-szigetekre utazni ahhoz, hogy pálmafákkal, koktélokkal, tukánokkal találkozz! Mutasd meg vendégednek, hogy Te is tudsz álomszép hibiszkuszokat festeni az ÚJ extrém erősen pigmentált, sűrű Art Gel festőzselével.



A legújabb nyári díszítő variáció: lélegzet-elállító márvány hatás! Tündöklő és bájos, ugyanakkor bármilyen alkalomra tökéletes választás. Ráadásul gyorsan elkészíthető matt Xtreme Transzferfóliákkal vagy 3 STEP (klasz-szikus) CrystaLac-okkal. Minimum két szín és kész a márvány-köröm!

MÁRVÁNYOS HATÁS



TREND 2015 NYÁR

NEON SZÍNEK

NEON NYÁR! Még mindig hódít a neon láz! A vibráló színek vendégeid kezén életre kelnek! Bátran ajánld mindenkinek, aki felpozsztítené a hétköznapiakat! Izgalmas választás akár az ÚJ 3S24-es Neon Pink 3 STEP CrystaLac vagy az ÚJ 1S14-es Neon lollipop ONE STEP CrystaLac.

Kétféle fürdőrucival van tele minden üzlet: a neon színűvel és a geometrikus motívumokkal díszítettel. Utóbbi olyannyira elvarázsol mindenkit, hogy akár Veled is megtörténhet, hogy vendéged behozza bikinijét és ahhoz passzoló mintát kér körmére. Készülj fel előre: tárazz be az új tavasz-nyári Royal Gel trendszínekből!

GEOMETRIKUS MINTÁK



SZALONPIPE ZSELÉBŐL, ÜDE NYÁRI SZABADSZÉLLEL, KÖNNYÍTETT AQUARELL TECHNIKÁVAL KÉSZÍTETT CUKI VIRÁGOKKAL MÉHÉSZ ALEXANDRÁTÓL




1.




Előkészítem a természetes körmöt, majd vékony rétegben Base Gel-t viszek fel rá. Köttem 2-3 percig UV lámpában, ezután felhelyezem a sablont. Megépítem az alapréteget Xtreme Clear zseléből Nero Merlo III-as ecsettel. 10-15 mp után hajlítom az alapréteget, kissé összeszűkítem a sablont, és C-IV megtartó csipeszt helyezek fel annak érdekében, hogy kecses, karcsú körmöt kapjak.

2.



Rocky Cover Light-Gel-el és Nero Merlo II-es ecsettel körömágyhosszabbítást készítek, kötettem, majd Builder Pink I-vel körömágymagasztást készítek. 2-3 percet kötettem, majd Cleanser-rel fixálom, és megreszelem a mosolyvonalat és a köröm felületét egy Xtreme kék 150/150-es reszelővel. eltávolítom a sablont, majd alaposan portalanítom a körmöt.

3.




A szabadszélre átmenetet készíték 289-es vaniliakrém és 291-es pirított mandula színes zselékből, Nero Merlo 0-s ecset segítségével. Gold Mica pehellyel díszítem a köröm francia végét, majd Xtreme Clear zselével betöltöm a teljes szabadszélét. 10-15 másodperc kötetés után hajlítom.

4.



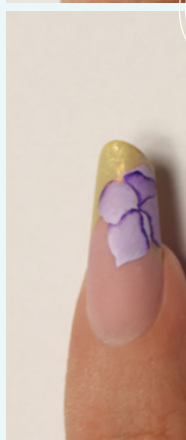
Cleanser-rel fixálom a körmöt, majd formára reszelem. Az első néhány mozdulathoz Xtreme kék 150/150-es reszelőt használok, majd 150/150-es Klasszikus (zebra) kék reszelővel finomítom tovább a felületét. Rózsaszín belsejű finomító buffer segítségével előkészítem a körmöket a mintafestésre.

5.




1-es One Move fehérét és X7-es lila Xtreme Aquarell+ krémfestéket keverek össze, amiből elkészítem a virág alapját Barbara II-es ecsettel. A szirmokat egyesével festem meg, kialakítom a hajtások helyét és az átfedéseket is. Megvárrom, míg teljesen megszárad.

6.



X7-es lila Xtreme Aquarell+ krémfestékkel és One Move II+ ecsettel kialakítom „térben” a virágot úgy, hogy a mélyebb, árnyékosabb helyekre sötét átmeneteket festek. 72-es pisztácia One Move akrilfestékkel leveleket festek. Az alapszínéhez X9-es szépiá Xtreme Aquarell+ krémfestéket keverek, majd ezzel készítem el a kontúr vonalakat. Kialakítom a virág közepét is. Két réteg Top Shine Xtreme zselével borítom a felületet úgy, hogy az éleket is lezárjam.

ÚJ
STÍLUS!



OKTATÓ:

**SKRIBANEKNÉ
GULYBÁN EMESE**
Olimpiai Bronzérmes,
London, 2012;
Kétszeres CN Mester

Bővebb információ / jelentkezés:

Cím: 1085 Budapest, József krt. 44.
Telefon: (1) 323 0258; (30) 826 0609
Fax: (1) 323 0259
E-mail: iskola@elitecosmetix.com
Web: www.crystalnails.hu

A TANFOLYAM ÁRA: 9.800,- + ÁFA

BABY BOOMER TECHNIKA

ZSELÉVEL, PORCELÁNNAL ÉS CRYSTALAC-KAL –
EGYSZERŰ ÉS GYORS SZALONDÍSZÍTÉSEKKEL –
NEMCSAK A FRANCIA KÖRMÖK SZERELMESEINEK



ÚJ PROFI TOVÁBBKÉPZÉS

Egyre nagyobb rajongótábort tudhat magáénak az úgynevezett Baby Boomer technika, amelynél a fehér szabadszélrt összemossák a körömágy színével. A klasszikus francia kedvelői is gyorsan beleszeretnek ebbe a visszafogott, ámde természetesnek ható stílusba. A már divatosnak számító technikát zselével, porcelánnal és CrystaLac-okkal egyaránt elsajátíthatod, hogy minden alapanyaggal magabiztosan elkészíthesd, vendégeid igényének megfelelően. Emese ezenkívül egyszerű és gyors díszítéseket is mutat (például Sugar effekt technikával, tükör hatással), hogy megkoronázhassd vendég új „szerelmét”, azaz a Baby Boomer körmeit.

Elsajátítható ismeretek:

Aanyagismeret, ecsethasználat, minták kombinálása, színátmenet készítése, különféle díszítő elemek használata és kompozíció kialakítása.

A Crystal Nails Nemzetközi Bajnok oktatóinak továbbképzéseit és a Képzési naptárat keresd a www.mukorom-tanfolyam.com oldalon és a Crystal Nails Oktatási Katalógusban.

ÚJ PROFI TOVÁBBKÉPZÉSEK 2015 NYÁR



ÚJ!

ÚJ! ANGOL NYELVOKTATÁS KÖRMÖSÖKNEK

Előfordult már veled, hogy szalonodba turisták tévedtek be, te azonban nem értetted, mit mondtak? Érdeklődtek is szolgáltatásaidkal kapcsolatban, de nem tudtál velük kommunikálni? Ha a külföldiek felé is nyitnál, nem árt, ha alap szinten ismered az általános és a szakmai nyelvet is.

KEZDŐ

KEZDŐ TÁRSALGÁSI SZINTŰ ANGOL NYELVOKTATÁS KÖRMÖSÖKNEK

Neked ajánljuk a tanfolyamot, ha egyáltalán nem tanultad vagy használtad még az angol nyelvet, esetleg régen tanultad és nem állt módodban gyakorolni, szinten tartani.

KÖZÉP-
HALADÓ

KÖZÉPHALADÓ TÁRSALGÁSI SZINTŰ ANGOL NYELVOKTATÁS KÖRMÖSÖKNEK

Neked ajánljuk a tanfolyamot, ha tanultad már és valamilyen formában az életed része.
(Pl.: Ha külföldön jársz, bátran használod a nyelvet.)

 **Crystal Nails®**



OKTATÓ:

Tóth Gyöngyi
angol nyelvtanár

A tanfolyam jellemzői:

- Általános nyelvoktatás: 10 óra hétköznapi társalgásra épülő helyzetgyakorlat (A vendég szívesen beszélget mindenről)
- Szakmai nyelvoktatás: 10 óra szakmai szituációra épülő helyzetgyakorlat (minden, ami szakma)
- Beszédorientált képzés, szituációs feladatokon keresztül
- Párbeszédgyakorlása
- Egyéni igények figyelembe vétele
- Oldott, barátságos, humoros légkör
- Csoportszellem, egymás tanulásának támogatása

Amit kérünk:

- felelősségteljes tanulási, fejlődési szándék
- tanulótersak tisztelete, megértése

Hozz magaddal jegyzetfüzetet és tollat!

A két napos kezdő képzés díja:

22.500 Ft + ÁFA

A két napos középhaladó képzés díja:

22.500 Ft + ÁFA

Bővebb információ / jelentkezés:

Cím: 1085 Budapest, József krt. 44.

Telefon: (1) 323 0258; (30) 826 0609

Fax: (1) 323 0259

E-mail: iskola@elitecosmetix.com

Web: www.crystallnails.hu

ELITE COSMETIX

1085 Budapest, József körút 44.

Üzlet telefon: (1) 334 1924, Oktatás telefon: (1) 323 0258

www.crystallnails.hu, www.mukorom.hu, webáruház: www.crystallnails.hu/bolt

 [/crystallnails.hungary](https://www.facebook.com/crystallnails.hungary)

© 2015 Copyright, Elite Cosmetix

A katalógus árai nagyker ÁFÁ-s árak. Árváltozás jogát fenntartjuk, a nyomdai hibákért felelősséget nem vállalunk.

A Te Crystal Nails partnered: