



KÖRMÖS AKADEMIA
ÉS VIZSGAKÖZPONT



Crystal
Nails® 

2015-2016

OKTATÁSI KATALÓGUS



**KÖRMÖS AKADÉMIA
ÉS VIZSGAKÖZPONT**

OKTATÁSI KATALÓGUS 2015-2016 TARTALOMJEGYZÉK

Crystal Nails Elite KörmösAkadémia®	4
Megújuló továbbképzések	6
Körmös tehetséggondozó program	7
Tanfolyamok útvesztőjében	8
Elite KörmösAkadémia hivatalos partnerei	10
Crystal Nails továbbképző oktatói csapat	12
Technikai továbbképzések	13
Díszítő továbbképzések	30
Angol nyelvoktatás körmösöknek	60
Versenyszerkesztő továbbképzések	61
Körmös Diploma	65
Körömtábor	66
Crystal SPA - Pedikűrös továbbképzések	69
LuXLash szempillahosszabbítás	80
OKJ-s Kézápoló- és Műkörömpépítő; Lábápoló képzés	84
Szakoktatói diploma	85
Crystal Nails OKJ szakoktatói csapat	86



BEMUTATKOZIK:

CRYSTAL NAILS – ELITE KÖRMÖSAKADÉMIA® ÉS VIZSGAKÖZPONT

Több mint 11 évvel ezelőtt – győztes magyar körmös versenyzők és fejlesztő mérnökök közös munkájával – született meg Magyarország kedvenc köröm márkája, a Crystal Nails.

Az elmúlt évtized alatt sikerült egy olyan profi versenyzői csapatot és olyan verhetetlen minőségű alapanyagokat létrehozunk, amelyek az utóbbi pár év alatt komoly nemzetközi hírnevet hoztak a magyar körmösöknek és a Crystal Nails-nek.

A versenyzői csapat és a csúcsmínőségű alapanyagok mellett, 10 évvel ezelőtt saját oktatóközpontot is alapítottunk, melynek ma már 14 vidéki központja is van.

A Crystal Nails – Elite KörmösAkadémia® piacvezető oktató- és vizsgaközpont: évente közel 1000 tanuló kapja meg OKJ-s Műkörömépítő- és Kézápoló, illetve Lábápoló képesítését Budapesten és vidéki franchise partnereinknél.

Oktatási helyszínek:

Békéscsaba – Budaörs – Budapest – Debrecen – Eger – Gyöngyös – Győr – Kaposvár – Kecskemét – Miskolc – Nagykanizsa – Pécs – Székesfehérvár – Szombathely – Zalaegerszeg



Crystal Nails – Elite KörmösAkadémia®

1085 Budapest, József krt. 44.

Telefonszámok: (1) 323 0258

OKJ: (30) 374 4184

Továbbképzés: (30) 826 0609

Fax: (1) 323 0259 E-mail: iskola@elitecosmetix.com

web: www.crystalnails.hu; www.mukorom-tanfolyam.com

Crystal Nails – Elite KörmösAkadémia® oktatótermei:



KÖRMÖS AKADÉMIA
ÉS VIZSGAKÖZPONT



BEMUTATKOZIK: CRYSTAL NAILS – ELITE KÖRMÖSAKADÉMIA® ÉS VIZSGAKÖZPONT

Pillanatképek oktatásainkból:



**KÖRMÖS AKADÉMIA
ÉS VIZSGAKÖZPONT**



Szalokban dolgozó tehetséges, Crystal Nails termékeket használó körmösöknek, a Crystal Nails színeiben induló lelkes és szép eredményeket elérő versenyzőknek hirdetünk alkalmi tanfolyamokat, alkalmi jelleggel; különleges alkalomra, ünnepre, évszakra, szezonra hangolva.

Ezzel is szeretnénk segíteni a Crystal Nails körmös tehetségeit.

Ezek időpontjáról és a pontos tematikáról a Crystal Nails hírleveleiből (itt iratkozhatasz fel: www.crystalnails.hu/hirlevelek), illetve a www.mukorom-tanfolyam.com weboldalon tájékozódhatsz.

MEGÚJULT! HAZAI ÉS NEMZETKÖZI VERSENYZŐI CSAPATÉPÍTÉS: PÉNZBENI ÉS TERMÉKBELI TÁMOGATÁS

Mert a Crystal Nails támogatására versenyeken is számíthatsz...

Ha a Crystal Nails „színeiben” indulsz az alábbi versenyek valamelyikén és nyersz, a versenyt követően az alábbi pénzbenei támogatásban részesülsz:

- a 3 nemzetközi nagyverseny, Düsseldorf VB, London Olimpia (Nail Olimpia) 3. divízió és München EB első helyezette 300.000 forintot - London Olimpia (Nail Olimpia) 2. divízió első helyezette 100.000 forintot, az 1. divízió első helyezette 50.000 forintot kap.

Bármely hazai versenyen indulsz (és ezt nevezési lappal igazolni tudod) Crystal Nails terméktámogatást (5.000 forint értékben), illetve egyedi Crystal Nails „versenypólót” kapsz tőlünk ajándékba!

És hogy ki minősül Crystal Nails-es versenyzőnek? Az, aki 100%-ban Crystal Nails-es alapanyagokkal, 70%-ban Crystal Nails-es eszközökkel dolgozik és Crystal Nails logós pólót vagy kötenyt visel a versenyen, eredményhirdetésen (amennyiben ez nem kizárt). Általunk felhasználható, logózott ruházat fotó is feltétel – versenysikeredről a fotót az alábbi címre várjuk: marketing@elitecosmetix.com



ÚJ! HŰSÉGPONTOS JUTALMAZÁS

Bármely Magyar Bajnokságon szerzett aranyérem 100, ezüstérem 50, bronzérem 25 hűségpontot ér! (Hűségpontjaid Crystal Card Hűségkártyán gyűjtheted, melyeket a Hűségfüzetben található sikertermékekre válthatod be.)

SZAKMAI CIKK: TANFOLYAMOK ÚTVESZTŐJÉBEN

HOGYAN, MI ALAPJÁN ÉS MILYEN SORRENDEN VÁLASSZAK TOVÁBBKÉPZÉST?

MENJEK TOVÁBBKÉPZÉSRE?

Képzésre, fejlődésre minden körmösnek szüksége van. Nincs olyan szakember, aki tökéletesen tudna és ismerne minden technikát, minden díszítést. Hiszen az oktató is tanulhat tanulóitól, apróbb mozdulatokat, fogásokat. Nincs az a szint, ahonnan ne lehetne továbbfejlődni. „Nem tanulhatunk semmi újat mindaddig, amíg el nem ismerjük, hogy még nem tudunk mindent.”



HOGYAN VÁLASSZAK TOVÁBBKÉPZÉST?

Ha frissen végzett körmös vagy és a hivatalos technikákat, az anyagokat, azok tulajdonságait és jellemzőit már jól ismered, akkor az egész napos technikai képzéseken érdemes részt vened. Itt olyan formákat sajátíthatsz el, amiket az alapképzés, azaz az OKJ-s tanfolyam során nem. A díszítő tanfolyamoknál is ajánlatos a kevésbé bonyolultabbakkal kezdeni: miután ezek a minták már a „kezedben vannak”, tovább csiszolhatod finommotorikus képességeid és bátran jelentkezhetsz egy bonyolultabb motívumokat oktatóra.

CN tipp: Folyamatosan frissülő Oktatási katalógusunkban a tanfolyam neve alatt megtalálod a Nehézségi szintet. Kezdd először az 1-es jelölésűekkel!

MIÉRT FONTOS, HOGY KÉPEZZEM MAGAM?

Ebben a szakmában nincs megállás. A divat változásával, az anyagok folyamatos fejlesztésével, a legújabb technikák és díszítések megjelenésével lépést kell tartani. Emellett a továbbképzések alatt tökéletesítheted a munkád.

TECHNIKAI VAGY DÍSZÍTŐ?

Technikai képzéseken elsajátíthatod az anyagok használatának helyes sorrendjét, a különböző formák pontos technikáit, valamint megoldásokat kaphatsz a törésekre, felválásokra. Díszítő tanfolyamokon megtanulhatod a minták elhelyezésének „titkait”, különféle mintákat, motívumokat, a színek összehangolásának fortélyait.

MILYEN IDŐKÖZÖNKÉNT?

Hogy a divattal lépést tudj tartani, célszerű havonta egy tanfolyamon részt venni. Ha már „mindent megtanultál”, érdemes ismételni. A képzések időről időre, folyamatosan megújulnak: új mintákat, motívumokat, új tananyagot oktatnak. Emellett az oktató is fejlődik, tapasztalata egyre több lesz, és persze másképp is magyaráz. Változik a munkája, könnyebb technikákat, elkészítési módot, pontosabb kiépítést tanít. Arról nem is beszélve, hogy folyamatosan jelennek meg új anyagok és új technikák, amik bekerülnek a tananyagba, így azok használatát is begyakorolhatod.

SZAKMAI CIKK: TANFOLYAMOK ÚTVESZTŐJÉBEN HOGYAN, MI ALAPJÁN ÉS MILYEN SORRENDEN VÁLASSZAK TOVÁBBKÉPZÉST?

5 TANFOLYAM 1-BEN: KÖRÖMTÁBOR

Sokak szerint a Körömtábor olyan, mint ha 5-6 tanfolyamot egymás után végeznél el: intenzív, széleskörű tudásanyag, sok-sok gyakorlással fűszerezve. Amellett, hogy konzultálhatsz körmösökkel, még aznap lemérheted tudásod a tanult anyagból – amennyiben szeretnéd. A tábor végén pedig oklevelet kapsz, ami már önmagában felér egy szakmai elismeréssel. (Körömtáborainkról további információt a katalógus végén találsz!)



Crystal Nails karrierpiramis: Ha Te is a legjobb akarsz lenni...



CN tipp: Érdekes a képzésekre felkészülten érkezni, összeírni a kérdéseket, amik a mindennapi szalonmunka során felmerülhetnek. Így elkerülheted azt, hogy bármi is kimaradjon. Ha kérdésed van, bátran tedd fel, mert a válaszból nemcsak te, hanem mindenki tanul!

5 + 1 ÉRDEKESSÉG, AMIT BIZTOSAN NEM TUDTÁL A TOVÁBBKÉPZÉSEKRŐL



1. Ha nálunk végeztél el az OKJ-s alapképzést, egyes továbbképzéseinket FÉLÁRON végezheted el.
 2. 50 professzionális technikai és díszítő továbbképzésből válogathatsz, melyek tartalmát oktatóink folyamatosan megújítják: a színeket az adott évszakhoz, a mintákat az aktuális divathoz hangolják)
 3. Továbbképzési naptárunk naponta frissül (www.mukorom-tanfolyam.hu/mukorom-tanfolyam-naptar)
Ha megtetszik bármelyik, jelentkezhetsz neten keresztül is!
 4. Referenciaszalonn tulajdonosok évente egy képzést jelképes, 50 hűségpontért végezhetnek el.
 5. Körömtábor elvégzése 4 továbbképzésnek „felel meg”, így már csak 1-et kell elvégezned ahhoz, hogy Referenciaszalonn legyél.
- + 1 Egy felmérés szerint annak a szakembernek, akinek sok oklevele van a falon, abban jobban megbíznak a vendégek.

CRYSTAL NAILS - ELITE KÖRMÖSAKADÉMIA®

HIVATALOS PARTNEREI



Az alábbi térképen a hivatalos franchise partnereinket, a Crystal Nails - Elite KörmösAkadémia® védjegy használatára jogosult intézményeit találod. Képzésekre jelentkezni a képzésnyilvántartó – kiajánló – jelentkeztetési rendszer www.mukorom-tanfolyam.com oldalán keresztül lehet.

A Crystal Nails - Elite KörmösAkadémia® logó egyfajta védjegy, mely garantálja, hogy az adott intézményben a műkörmös és pedikűrös OKJ és szakmai továbbképzések emelt szinten, a a Crystal Nails hivatalos oktatóival folynak.

Győr

Brill Cosmetix Kft.
Pintér Erika
Tel.: 06 70 619-1307

Zalaegerszeg, Szombathely

Véghné B. Tünde
Tel.: 06 20 428-4518
E-001053/2015

Székesfehérvár, Nagykanizsa, Kaposvár

DEJA-Vu Dream Kft.
Király Katalin
Tel.: 06 20 217-1490
E-000849/2014



Budaörs, Pécs, Kecskemét
Reconvert Bt.
Buzássy Tamás
Tel.: 06 30 283-2828
E-000996/2014

CRYSTAL NAILS - ELITE KÖRMÖSAKADÉMIA® HIVATALOS PARTNEREI



**KÖRMÖS AKADÉMIA
ÉS VIZSGAKÖZPONT**

Eger, Gyöngyös

Papa Thomas Kft.
Dósa Csilla
Tel.: 06 30 631-6030
E-001273/2015

Debrecen

Katedra 2000 Bt.
Fedor Anikó
Tel.: 06 70 384-0628
E-000139/2014



Békéscsaba

Crystal Varázs Kft.
Dudás-Deák Ildikó
Tel.: 06 70 312-1553
E-001007/2015

Miskolc

Skribanekné Gulybán Emese
Tel.: 06 20 260-0435
E-000081/2014



Kovács Gabó
Európa-bajnok, 2013;
6-szoros USA Bajnok, 2012;
Világbajnok Porcelán Körömépítés, 2011;
a Marilyn körömforma megalkotója



Fekete Zsuzsanna
Olimpiai- és Kétszeres Európa
Bajnok, Hétszeres Magyar
Bajnok, Aranykoszorús Mester



Magyarosi Barbara
NailArt Magyar Kupa Aranyérmes,
Diszító Bajnok, CN Elite Mester



Vigh Mária
Világbajnok, Zselés Körömépítés
Düsseldorf 2010, Háromszoros
Magyar Bajnok



Méhész Alexandra
USA Bajnok 2014,
Orosz Bajnok 2014,
Olimpiai Bajnok London 2013,
Körömábró Elit Mestere



Kakasné Drázdó Zsuzsanna
Többszörös Tip-Box Bajnok,
Magyar Bajnok,
Kétszeres CN Mester,
Műkörömépítő szakoktató



Drozdik Melinda
Világbajnok Zselés építés
(Düsseldorf 2014),
Műkörömépítő szakoktató



Sebestyén Ágnes
Crystal Diszító Európa Bajnok,
Világbajnoki Diszító Ezüstérmes




Véték Nikolett
USA Bajnok,
Magyar Bajnok



Kun Zsuzsanna
Országos Építő bajnok
Bronzérmes



Halász Virág
Világbajnoki Bronzérmes,
Düsseldorf, 2014; Olimpiai
Bajnok 2014, Róma; Dublini
Tripla Aranyérmes



Abonyi Barbara
Crystal Európa Diszító Bajnok



Balázi Szilvia
Műkörömépítő szakoktató
Szabolcs Kupa Aranyérmes,
épített zselé; Kézműves Kupa
Bronzérmes

Csúcsmínőségű alapanyag és profi szaktudás – ezek a szakmánk alappillérei. Mindkettő elengedhetetlen feltétele annak, hogy a legjobbak közé kerülj. Többszörös Nemzetközi Bajnok oktatóink pontosan tudják ezt; ismerik a hosszú, rögzös utat, amit a csúcsig kell bejárni. De teljesíthető! Rengeteg tanulással, folyamatos továbbképzéssel, kemény munkával, sok gyakorlással és kitartással – ők is így jutottak el a legmagasabb szintekre.



Klasszikus mandula

Pipe

Stiletto

Edge

Orosz mandula

Gótikus mandula

Marilyn

Szalon kocka



Kovács Gabó:
8 körömforma – zseléből

INGYENES FÉLNAPOS INTERAKTÍV CRYSTAL NAILS WORKSHOP – A CÉG ALAPÍTÓJÁVAL, JÁKOB ZOLTÁNNAL

Tanulói vélemény: „Nagyon sok hasznos információt és műhely titkok tudtam meg az oktatáson Zolitól. Szuper volt. Ajánlom mindenkinek!”

JÁKOB ZOLTÁN

A Crystal Nails alapítója

Zoli bemutatja neked a Crystal Nails alapanyagait, azok kémiai összetételét, jellemzőit. Betekintést nyerhetsz a globális fejlesztési munkálatok kulisszatitkaiba. Első kézből értesülhetsz a legfrissebb divattrendekről – szépségzakértői szemmel. Az interaktív kérdezz-felelek során titkokra is fény derül, és megtudhatod, hogyan válhatsz igazán sikeressé ebben a szakmában...

Hozz magaddal jegyzetfüzetet és íróeszközt!

INGYENES KÉPZÉS!

JEGYZETEIM



RÉSZT VETTEM

NEM VETTEM RÉSZT

INGYENES FÉLNAPOS WORKSHOP – MINDEN, AMI CRYSTAL NAILS! A HIVATALOS TECHNIKÁK LÉPÉSÉRŐL LÉPÉSRE

Tanulói vélemény: „Nagyon sok fontos információt adott át, új anyagok használata stb., pedig mindig is Crystal Nails anyagokkal dolgoztam.”




*Kovács Gabó
Európa-bajnok, 2013;
6-szoros USA bajnok,
2012; Világbajnok porcelán
körömpépítés, 2011; a Marilyn
körömforma megalkotója*


Ismerd meg a Crystal Nails anyagokat, azok tulajdonságait – kötési idejüket, állagukat, színüket, hajlíthatóságukat, használatuk helyes technikáját és sorrendjét, formázhatóságukat. Gabó elmagyarázza és bemutatja a profi Crystal Nails technika pontos használatát, zselében, porcelánban, klaszszikus CrystaLac-ban és ONE STEP CrystaLac-ban. A tanfolyamon bemutatkoznak az aktuális újdonságok, legfrissebb fejlesztések. Választ kaphatsz felmerülő kérdéseidre. Gabó a tanfolyam végén egy zselé és egy porcelán szalonforma köröm építését is bemutatja. (A tanfolyam bemutató jellegű!)

Hozz magaddal jegyzetfüzetet és íróeszközt!

INGYENES KÉPZÉS!

JEGYZETEIM

RÉSZT VETTEM 
NEM VETTEM RÉSZT



FÉLNAPOS SZALONMUNKA FELGYORSÍTÁSA CSISZOLÓGÉPPEL TOVÁBBKÉPZÉS

Nehézségi szint

1.

2.

3.

Tanulói vélemény: „Nagyon jó előadó. A kérdésekre készségesen válaszolt. Hasznos információkat osztott meg velünk.”



*Kovács Gabó
Európa-bajnok, 2013;
6-szoros USA bajnok,
2012; Világbajnok porcelán
körömépítés, 2011; a Marilyn
körömforma megalkotója*

Technikai továbbképzés, kifejezetten azoknak, akik még kevésbé gyakorlottak a magabiztos munkához, illetve szeretnék felgyorsítani a mindennapi szalonmunkát. Gabó megmutatja, hogyan gyorsíthatod fel az előkészítést csiszológép segítségével, a csiszológép használatát és lehetőségét különböző célokra. Beavat a műköröm töltés technikáiba, gyorsításába, zselés és porcelán körömnél egyaránt, valamint megosztja veled a különböző csiszolófejek praktikáit. A tanfolyamon kipróbálhatod a csiszológépet és a különböző csiszolófej típusokat.

Elsajátítható ismeretek:

a francia köröm töltésének módozatai, felválások kiküszöbölése, repedések javítása.



A tanfolyam 9.00-12.00 óráig tart!
Ha lehet, gyere lenőtt körömmel!
Hozd magaddal – ha van – csiszológéped!

Mi biztosítjuk: csiszológép.

A hiányzó anyagokat megvásárolhatod a helyszínen.

A félnapos képzés díja: nettó 3.900,- + ÁFA

JEGYZETEIM



RÉSZT VETTEM

NEM VETTEM RÉSZT

ZSELÉS MANIKŪRTECHNIKÁK:

EASY OFF, MANI TIP, CRYSTALAC-OK (KLASSZIKUS, ONE STEP, NAILART, CHRO°ME, TIGRISSZEM ÉS PRISMATIC) – AMI AZ OKJ-N KIMARADT

Tanulói vélemény: „Nagyon élveztem az oktatást. Mindent megtanultam az anyagokról. Ezek után biztos, hogy a többi tanfolyamon is ott leszek.”



*Kovács Gabó
Európa-bajnok, 2013;
6-szoros USA bajnok,
2012; Világbajnok porcelán
körömerősítés, 2011; a Marilyn
körömforma megalkotója*

Minden, ami CrystaLac! A tévhitek és hibák kiküszöbölése, a leoldás hivatalos technikája, a köröm tartósságának növelése erősítésekkel, díszítési lehetőségek különböző típusú CrystaLac-okkal (NailArt CrystaLac, klasszikus CrystaLac – Chro°Me, Tigrisszem és Prismatic –, illetve ONE STEP CrystaLac). Ezt mind megtanulhatod és begyakorolhatod, mindössze félnap alatt! A leggyorsabb hibátlan francia köröm kialakítása CoverPRO CrystaLac-kal és Mani Tip-el. A legújabb és egyben legnépszerűbb zselés manikűrtechnikák tartós, szép kivitelezése lépésről lépésre. Lenövéssmentes Cover Mani Gel-es körömerősítés, fehér vagy színes francia végek Mani Tip-el, leoldható zselés (Easy Off) színes körömerősítés.

Elsajátítható ismeretek:

az anyagok alapos ismerete, használatuk, hivatalos technikáik, a leoldás, tévhitek és hibák kiküszöbölése, hibátlan francia köröm kialakítása, lenövéssmentes körömerősítés Cover Mani Gel-lal, fehér vagy színes francia végek Mani Tip-el, leoldható zselés (Easy Off) színes körömerősítés.

A tanfolyam 9.00-14.00 óráig tart!

Modellel érkezz vagy dolgozz saját körmődön!

Hozd magaddal meglévő anyagaid, eszközeid!

Mi biztosítjuk: CrystaLac-ok, UV lámpa, asztali lámpa, papírtörölő.

A hiányzó anyagokat megvásárolhatod a helyszínen.

A képzés díja: nettó 4.900,- + ÁFA

Nehézségi szint

1.

2.

3.



JEGYZETEIM

RÉSZT VETTEM

NEM VETTEM RÉSZT



ELSŐ LÉPÉSEK AZ OKJ-S KÉPZÉS UTÁN – MINDEN, AMI PORCELÁN ÉPÍTÉS ÉS AZ ALAKÉPZÉSBŐL KIMARADT

Nehézségi szint

1.

2.

3.

Tanulói vélemény: „Zsuzsi nagyon közvetlen volt velünk, jó hangulatban telt a tanfolyam. Szerintem sokat profitálok majd Tőle nyert tudásból! :)”



*Kun Zsuzsanna
Országos Építő Bajnoki
Bronzérmes*

Ez a tanfolyam Neked való, ha most végeztél el az alapképzést, ha önbizalmat szeretnél szerezni ahhoz, hogy elkezd a munkát egy szalonban és vendégkört szeretnél kialakítani. A tanfolyamon különös hangsúlyt fektetünk arra, hogy még alaposabban és precízebben sajátítsuk el a körömágy hosszabbítás technikáját, porcelánnal. Emellett begyakorolunk mindent, ami az alapképzésből kimaradt: szalonkockát „másképpen” és hagyományos mandula formát építünk, elsajátítjuk a színes anyagok használatát, illetve az egyszerű szalon felületi díszítést fixálásmentes Royal Gel-ekkel. Megtanuljuk az egyszínű, rövid körmök készítését rendelkezésünkre álló színes anyagok felhasználásával.

Modellt nem kell hozni, saját körmön dolgozunk!

Hozd magaddal meglévő anyagaind, eszközeid!

Mi biztosítjuk: UV lámpa, papírtörő, asztali lámpa.

A hiányzó anyagokat megvásárolhatod a helyszínen.

Az egész napos képzés díja: nettó 9.800,- + ÁFA



JEGYZETEIM



RÉSZT VETTEM

NEM VETTEM RÉSZT

ELSŐ LÉPÉSEK AZ OKJ-S KÉPZÉS UTÁN – MINDEN, AMI ZSELÉS ÉPÍTÉS ÉS AZ ALAKÉPZÉSŐL KIMARADT

Tanulói vélemény: „Remek oktató! Tűrelmes, alapos és át tudja adni az anyagot. A tanfolyamon lépésről lépésre haladtunk, így sokkal jobban nyomon lehetett követni a technikát.”



*Kun Zsuzsanna
Országos Építő Bajnoki
Bronzérmes*

Ez a tanfolyam Neked való, ha most végezted el az alapképzést, ha önbizalmat szeretnél szerezni ahhoz, hogy elkezd a munkát egy szalonban és vendégkört szeretnél kialakítani. A tanfolyamon különös hangsúlyt fektetünk arra, hogy még alaposabban és precízebben sajátítsuk el a körömágy hosszabbítás technikáját, zselével. Emellett begyakorolunk mindent, ami az alapképzésből kimaradt: szalonkockát „másképpen” és hagyományos mandula formát építünk, elsajátítjuk a színes anyagok használatát, illetve az egyszerű szalon felületi díszítést fixálásmentes Royal Gel-ekkel. Megtanuljuk az egyszínű, rövid körmök készítését rendelkezésünkre álló színes anyagok felhasználásával.

Modellt nem kell hozni, saját körmön dolgozunk!

Hozd magaddal meglévő anyagaid, eszközeid!

Mi biztosítjuk: UV lámpa, papírtörő, asztali lámpa.

A hiányzó anyagokat megvásárolhatod a helyszínen.

Az egész napos képzés díja: nettó 9.800,- + ÁFA

Nehézségi szint

1.

2.

3.



JEGYZETEIM

RÉSZT VETTEM

NEM VETTEM RÉSZT



MARILYN, PIPE, GÓTIKUS ÉS OROSZ MANDULA – EXTRÉM, DE HORDHATÓ KÖRÖMFORMÁK: PORCELÁNBÓL

Nehézségi szint

1.

2.

3.

Tanulói vélemény: „Hasznos volt a képzés. Jól körbejártuk a különböző formák statikai felépítését és a sablonfelrakást. Sok hasznos információt tudtam meg az építéssel kapcsolatban.”



*Kovács Gabó
Európa-bajnok, 2013;
6-szoros USA bajnok,
2012; Világbajnok porcelán
körömépítés, 2011; a Marilyn
körömforma megalkotója*

Szalokban a klasszikus kocka mellett a legdivatosebb körömformák, köztük a Marilyn forma, porcelánból. Marilyn: a klasszikus kocka forma lefinomított, kecsesebb, nőiesebb változata. Szűkülő formája miatt kényelmes és hordható. A Gabó által kifejlesztett új körömforma a vendégek körében nagyon népszerű: szinte azonnal nagy kedvenc lett. Pipe: csőforma, élesebb mosolyvonallal. Nagyon kényelmes viselet, melyet akár igazán rövid változatban is el lehet készíteni; könnyen a vendégek kedvencévé válik. Gótikus és orosz mandula: a hagyományos mandula csinosított, karcsúsított formája. Egyszerű, gyors és sokkal szebb. Azoknak a vendégeknek, akik a Stiletto-t nem érzik elég kényelmesnek, de mégis kecses körmököt szeretnének.

Modelled 12 órára hívd vagy dolgozz saját körmödön!

Elsajátítható ismeretek:

az extrém formák tökéletes megépítése, körömágy-hosszabbítás, körömágy magasítás, mosolyvonal-reszelés mind a négy technikában, a reszelés fontossága.

Hozd magaddal meglévő anyagaid, eszközeid!

Mi biztosítjuk: színes porcelán, UV lámpa, asztali lámpa, papírtörő. A hiányzó anyagokat megvásárolhatod a helyszínen.

Az egész napos képzés díja: nettó 9.800,- + ÁFA

JEGYZETEIM



RÉSZT VETTEM

NEM VETTEM RÉSZT



MARILYN, PIPE, GÓTIKUS ÉS OROSZ MANDULA – EXTRÉM, DE HORDHATÓ KÖRÖMFORMÁK: ZSELÉBŐL

Tanulói vélemény: „Nagyon meg voltam elégedve. Minden körmös ismerősnek ajánlottam a tanfolyamokat, és továbbképzéseket. Pozitív minden téren. Köszönöm.”



*Kovács Gabó
Európa-bajnok, 2013;
6-szoros USA bajnok,
2012; Világbajnok porcelán
körömépítés, 2011; a Marilyn
körömforma megalkotója*

Szalokban a klasszikus kocka mellett a legdivatosabb körömformák, köztük a Marilyn forma, zseléből. Marilyn: a klasszikus kocka forma lefinomított, kecsesebb, nőiesebb változata. Szűkülő formája miatt kényelmes és hordható. A Gabó által kifejlesztett új körömforma a vendégek körében nagyon népszerű: szinte azonnal nagy kedvenc lett. Pipe: csőforma, élesebb mosolyvonallal. Nagyon kényelmes viselet, melyet akár igazán rövid változatban is el lehet készíteni; könnyen a vendégek kedvencévé válik. Gótikus és orosz mandula: a hagyományos mandula csinosított, karcsúsított formája. Egyszerű, gyors és sokkal szebb. Azoknak a vendégeknek, akik a Stiletto-t nem érzik elég kényelmesnek, de mégis kecses körmöket szeretnének. Megtudhatod továbbá, hogyan kell használni a színes anyagokat, valamint milyen módon építheted be a díszítő elemeket.

Modelled 12 órára hívd vagy dolgozz saját körmödön!

Elsajátítható ismeretek:

az extrém formák tökéletes megépítése, körömágy-hosszabbítás, körömágy magasítás, mosolyvonal-reszelés mind a négy technikában, a reszelés fontossága, színes anyagok használata, díszítő elemek beépítésének módja és lehetőségei.

Hozd magaddal meglévő anyagaid, eszközeid!

Mi biztosítjuk: színes zselé, UV lámpa, asztali lámpa, papírtörölő. A hiányzó anyagokat megvásárolhatod a helyszínen.

Az egész napos képzés díja: nettó 9.800,- + ÁFA

Nehézségi szint

1.

2.

3.



JEGYZETEIM

RÉSZT VETTEM
NEM VETTEM RÉSZT



DRÁMAI MOSOLYVONAL TRÉNING PORCELÁNBÓL

Nehézségi szint

1.

2.

3.

Tanulói vélemény: „Nagyon hasznos és érdekes tanfolyam. Most már én is tökéletes mosolyvonalat fogok készíteni.”



*Halász Virág
Világbajnoki Bronzérmes,
Düsseldorf, 2014; Olimpiai
Bajnok 2014, Róma; Dublini
Tripla Aranyérmes*

Gyere és tanuld meg a „drámai mosolyvonal” elkészítésének technikáit, melyet nemcsak a szalonmunkában tudsz hasznosítani, hanem a versenyeken is! Virág a tanfolyamon megmutatja, hogyan kell a körömágyhosszabbító anyaggal pontosan, precízen és gyorsan építeni. Elsajátíthatod az árnyékos, tiszta mosolyvonal kialakításának fortélyait, valamint a sötét színű, vagy csillámos (pl. fekete, bordó, Brilliant stb.) porcelánpороk használatát anélkül, hogy a körömágyhosszabbító anyag összemaszatalódna.

Modellel érkezz vagy dolgozz saját körmödön!

Hozd magaddal meglévő anyagaid, eszközeid!

Mi biztosítjuk: UV lámpa, asztali lámpa, papírtörő.

A hiányzó anyagokat megvásárolhatod a helyszínen.

Az egész napos képzés díja: nettó 9.800,- + ÁFA



JEGYZETEIM



RÉSZT VETTEM

NEM VETTEM RÉSZT

TARTÓS PORCELÁN ÉPÍTÉS ÉS KÖNNYED "VIRÁGMINTÁK" MAGABIZTOSSÁG KEZDŐKNEK IS!

Tanulói vélemény: "Türelemes, nagyon segítőkész, nagyon jó oktató, minden tanfolyama szuper jó. Rengeteget lehet tőle tanulni."



*Halász Virág
Világbajnoki Bronzérmes,
Düsseldorf, 2014; Olimpiai
Bajnok 2014, Róma; Dublini
Tripla Aranyérmes*

Virág tanfolyamán egyszerű, látványos, a szalonban közkedvelt formákat sajátíthatsz el. A porcelán körmök könnyed megépítését, helyes sablonozását, megfelelő anyagmennyiség használatát, illetve a tipikus hibák kiküszöbölését tanulhatod meg. A tananyag része még a könnyed virág minták és beépíthető díszek készítése is: Virág megmutatja a beépíthető díszítőelemek használatát, illetve azt is, hogyan készíts egyszerű porcelánvirágokat és a szalonmunka során leggyakrabban alkalmazott akrildíszítéseket. A porcelán körmök könnyed építését Virág tanfolyama kezdőknek és haladóknak is ajánlott, illetve azoknak, akiknek nehézséget okoz az anyagfelhordás, gyorsítani szeretnének a munkán, úgy, hogy közben szép, kecses és tartós porcelán körmöket készítenek.

Modellel érkezz vagy dolgozz saját körmödön!

Hozd magaddal meglévő anyagaid, eszközeid!

Mi biztosítjuk: színes porcelánporok, UV lámpa, asztali lámpa, papírtörő.

A hiányzó anyagokat megvásárolhatod a helyszínen.



Az egész napos képzés díja: nettó 9.800,- + ÁFA

Nehézségi szint

1.

2.

3.



JEGYZETEIM

RÉSZT VETTEM
NEM VETTEM RÉSZT



ZSELÉS GYAKORLATI TOVÁBBKÉPZÉS AZ ALAPOKTÓL

Nehézségi szint

1.

2.

3.

Tanulói vélemény: „Az OKJ-s vizsgám után úgy gondoltam, hogy nem ülhetek be még egy szalonba dolgozni. A tanfolyam után sokkal magabiztosabban fogom az ecsetet és szalon nyitáson is gondolkodom!”



*Kovács Gabó
Európa-bajnok, 2013;
6-szoros USA bajnok,
2012; Világbajnok porcelán
körömépítés, 2011; a Marilyn
körömforma megalkotója*

Egész napos technikai továbbképzés, kifejezetten azoknak, akik már elvégezték az alapképzést, de gyakorlatuk még kevés ahhoz, hogy magabiztosan dolgozhassanak és megismerkedjenek a legújabb technikákkal is. A tanfolyam ajánlott kezdőknek, illetve újrakezdőknek (is) és azoknak, akik még tovább fejlesztenék, pontosítanák tudásukat! Megtanulják a tökéletes előkészítést, a szalonban leggyakrabban használt kockaforma készítését. Hagyományos mandulát építeni Cover Refill-lel, illetve azt, hogyan készíthetünk francia véget fixálásmentes Royal Gel-lel, valamint a közkedvelt Siletto formát, a körömágyhosszabbítást, a zselés építés felgyorsítását és pontosítását, a felválás elkerülését. A tapadási problémák megoldásait, a felesleges mozdulatok kiküszöbölését, és a megfelelő időbeosztást a szalonban.

Modelled 12 órára hívd vagy dolgozz saját körmődön!

Hozd magaddal meglévő anyagaid, eszközeid!

Mi biztosítjuk: színes zselék, UV lámpa, asztali lámpa, papírtörő.

A hiányzó anyagokat megvásárolhatod a helyszínen.

Az egész napos képzés díja: nettó 9.800,- + ÁFA



JEGYZETEIM



RÉSZT VETTEM

NEM VETTEM RÉSZT

PORCELÁN GYAKORLATI TOVÁBBKÉPZÉS AZ ALAPOKTÓL

Tanulói vélemény: "Gabótól rengeteget tanultam, jobban tudom beosztani az időmet és pontosabban is dolgozom. Megértettem, hogy nem a reszeléssel kell kialakítani a körömfomatát, hanem az ecsettel. :)"



*Kovács Gabó
Európa-bajnok, 2013;
6-szoros USA bajnok,
2012; Világbajnok porcelán
körömépítés, 2011; a Marilyn
körömforma megalkotója*

Egész napos technikai továbbképzés, kifejezetten azoknak, akik már elvégezték az alapképzést, de gyakorlatuk még kevés ahhoz, hogy magabiztosan dolgozhassanak és megismerkedjenek a legújabb technikákkal is. A tanfolyam ajánlott kezdőknek, illetve újrakezdőknek (is) és azoknak, akik még tovább fejlesztenék, pontosítanák tudásukat! Megtanulják a tökéletes előkészítést, a szalonban leggyakrabban használt kockaforma készítését. Hagyományos mandulát építeni például csillámos Cover-ral, illetve azt, hogyan készíthetünk francia véget Royal Gel-lel, valamint a közkedvelt Stiletto formát, a körömágyhosszabbítást, a porcelán építés felgyorsítását és pontosítását, a felválás elkerülését. A tapadási problémák megoldásait, a felesleges mozdulatok kiküszöbölését, és a megfelelő időbeosztást a szalonban.

Modelled 12 órára hívd vagy dolgozz saját körmődön!

Hozd magaddal meglévő anyagaid, eszközeid!

Mi biztosítjuk: színes porcelánporok, papírtörő, asztali lámpa, UV lámpa.

A hiányzó anyagokat megvásárolhatod a helyszínen.

Az egész napos képzés díja: nettó 9.800,- + ÁFA

JEGYZETEIM

RÉSZT VETTEM

NEM VETTEM RÉSZT



Nehézségi szint

1.

2.

3.



MINI PORCELÁN ÉPÍTÉS ÉS DÍSZÍTÉS – AHOGY A VENDÉGEK KÉRIK

Nehézségi szint

1.

2.

3.

Tanulói vélemény: „Gabó nagyon jó oktató. Folyamatosan ellenőrizte és javította a munkákat. Nagyon segítőkész, sok hasznos tippet adott.”



*Kovács Gabó
Európa-bajnok, 2013;
6-szoros USA bajnok,
2012; Világbajnok porcelán
körömépítés, 2011; a Marilyn
körömforma megalkotója*

A mini porcelános körömépítés- és díszítés művészete a szalonmunkában: hogyan építs pontos és precíz körmöket, hogyan lesz a munkád tartós és statikailag tökéletes, vendégeid legnagyobb örömére. Gabótól olyan tippeket kapsz, amelyeket mindennapi munkád során Te is hasznosíthatsz. Ha nem vagy még biztos a mosolyvonal kialakításában, a tanfolyamon begyakorolhatod annak készítését, reszeléssel és anélkül. 5-szörös USA Bajnok oktatónk tanfolyamán megtanulhatod az alábbi körömformák tökéletes építését: hajlított kocka, mini pipe, mini kerek forma és mini mandula, mindez szalon módra.

Modelled 12 órára hívd vagy dolgozz saját körmődön!

Elsajátítható ismeretek:

A porcelánok hajlításának művészete, hogyan lesz egy köröm tartósabb, mini körmök építése porcelánnal szalon módra, színes anyagok használata és mini színátmenetek készítése, a munka tökéletesítése és az anyagok felhasználásának elsajátítása, a mosolyvonal reszelése.

Hozd magaddal meglévő anyagaid, eszközeid!

Mi biztosítjuk: színes porcelánok, UV lámpa, asztali lámpa, papírtörő.

A hiányzó anyagokat megvásárolhatod a helyszínen.

Az egész napos képzés díja: nettó 9.800,- + ÁFA



JEGYZETEIM



RÉSZT VETTEM

NEM VETTEM RÉSZT

3 TECHNIKA 1 NAP ALATT: SZALONTECHNIKÁK ÉPÍTŐ TANFOLYAM A HUSZONKÉT ÉVE SZALONBAN IS AKTÍVAN DOLGOZÓ ZSELÉS VILÁGBAJNOKKAL

Tanulói vélemény: „Az egész tanfolyam alatt nagyon figyelmes volt jó hangulat teremtő és remek szakember. Az általa megszerzett tudást remekül lehet alkalmazni sokat segített a szakmában való fejlődésben.”



Vigh Mária
Világbajnok, zselés építés
Düsseldorf 2010,
Háromszoros Magyar Bajnok

Marsci tanfolyamán három különböző, szalonban használatos alaptechnikát sajátíthatsz el, kifejezetten rövid körmökre szabva. Zselés világbajnokunk, aki közel húsz éve dolgozik szalonjában, Téged is bevezet a szalonmunka gyakorlatába.

Háromféle, mindennapi munkád során leggyakrabban használt technikát mutat: - francia kocka forma mosolyvonal reszeléssel, - kerek forma színes zselével és beépített franciavéggel, - Royal Gel technika, felületre.

Elsajátítható ismeretek:

A zselés anyag hajlításának művészete, mini körmök építése zselével szalon módra, színes anyagok használata, a körmök felületi zselés díszítése, a munka tökéletesítése és az anyagok felhasználásának elsajátítása.

Hozd magaddal meglévő anyagaid, eszközeid!

Mi biztosítjuk: színes zselék, UV lámpa, asztali lámpa, papírtörő.

A hiányzó anyagokat megvásárolhatod a helyszínen.

Az egész napos képzés díja: nettó 9.800,- + ÁFA

JEGYZETEIM

RÉSZT VETTEM

NEM VETTEM RÉSZT



ZSELÉS KÖRMÖK A ZSELÉS VILÁGBAJNOKTÓL – 4 SZALONFORMA

Nehézségi szint

1.

2.

3.

Tanulói vélemény: „Nagyon jó volt az oktatás! Melinda aprólékosan elmagyarázott mindent. Nagyon segítőkész volt, sok hasznos tippet kaptam.”



*Drozdik Melinda
Világbajnok Zselés építés
(Düsseldorf 2014),
Műkörömépítő szakoktató*

Tanulj zselés építést a zselés világbajnoktól – Melinda tanfolyamán az anyagismeret után a szalonban leggyakrabban alkalmazott formákat (kocka, hagyományos mandula, Marilyn, gótikus mandula) ismerheted meg elméletben, majd megtanulod, hogyan építsd meg őket tökéletesen. Hogyan tudsz pontos, tartós körmöket készíteni zselével, szalon kivételben, a munkafolyamat meggyorsításával.

Hozd magaddal meglévő anyagaid, eszközeid!

Mi biztosítjuk: színes zselék, UV lámpa, asztali lámpa, papírtörő.

A hiányzó anyagokat megvásárolhatod a helyszínen.

Az egész napos képzés díja: nettó 9.800,- + ÁFA



JEGYZETEIM



RÉSZT VETTEM

NEM VETTEM RÉSZT

EXTRÉM FORMÁK, EXTRA KIVITELBEN ZSELÉBŐL ÉS PORCELÁNBÓL

*Tanulói vélemény: „Zsuzsi nagyszerű mester!
Segítőkész, türelmes és feltölti lelkesedéssel. Minden
percat élveztem!”*



*Fekete Zsuzsanna
Olimpiai Bajnok divízió 3
(London, 2010), kétszeres
Európa Bajnok, hétszeres
Magyar Bajnok, Aranykoszorús
Mester*

Zsuzsi az extrém formákat extra hosszban és extra kivitelben mutatja be tanfolyamán, melyet elsősorban azoknak ajánl, akik megfelelő alappal rendelkeznek az extrém formák szalon hosszban való megépítésében, valamint jártasak a porcelán és zselés alaptechnikákban is.

Ha vannak olyan vendégeid, akik bevállalnak extrémebb formákat és hosszakat is, ha olyan versenyen indulnál, ahol extrém formákat kell készíteni, esetleg szeretnél szalonod reklámozására látványos fotókat készíteni munkáidról, akkor ezen a képzésen a helyed. Pipe, orosz mandula és Stiletto formák tökéletes építését sajátíthatod el zselével és porcelánnal egyaránt.

Hozd magaddal meglévő anyagaid, eszközeid!

Mi biztosítjuk: UV lámpa, asztali lámpa, papírtörő.

A hiányzó anyagokat megvásárolhatod a helyszínen.

Az egész napos képzés díja: BRUTTÓ 25.000.-

Nehézségi szint

1.

2.

3.



JEGYZETEIM

RÉSZT VETTEM
NEM VETTEM RÉSZT





Vétek Nikolett



MEGÚJULT! DIVATOS MINTÁK DÍSZÍTŐMIX ÉVSZAKRA HANGOLT SZÍNEKKEL; SZÍNES ZSELÉ, ROYAL GEL ÉS A LEGNÉPSZERŰBB DÍSZÍTŐ ANYAGOK KOMBINÁCIÓJÁVAL

Tanulói vélemény: „Szuper volt a tanfolyam. Alexa közvetlen, kedves, aranyos. Sok olyan infót kaptam, amit hasznosítani tudok majd a szalonmunkám során.”



Mészáros Alexandra
USA Bajnok 2014,
Orosz Bajnok 2014,
Olimpiai Bajnok London 2013,
Körömtábor Elite Mestere

Divatos díszítések határok nélkül: barokk motívumok, tapéta és állat minták, szalonban népszerű egyszerű virágok. A legkeresettebb díszítőanyagok kombinációja: színes zselék, Royal Gel-ek, Art Gel-ek, Baroque Gel-ek, Chro°Me CrystaLac-ok és vízbázisú festékek (akril és aquarell) felhasználásával készítünk egyedi motívumokat. Ehhez különböző díszítő elemeket is felhasználunk, mint például Mica, transzferfólia, Crystal sellő porok, Baroque Stickers. A tanfolyam betekintést enged a különböző díszítő technikák használatába, segít eligazodni a végtelen díszítőlehetőségek között. Alexa megmutatja, hogyan kombináld a különböző díszítő technikákat és hogyan építs fel egy teljes dizájnt, egészen az alapoktól. Megtanítja, hogyan válassz ki a színeket és árnyalatokat, illetve hogyan készíts tökéletes kompozíciót.

Hozd magaddal meglévő anyagaid, eszközeid!

Mi biztosítjuk: Royal Gel-ek, színes zselék, UV lámpa, papírtörő, asztali lámpa.

A hiányzó anyagokat megvásárolhatod a helyszínen.

Az egész napos képzés díja: nettó 9.800,- + ÁFA

Nehézségi szint

1.

2.

3.



JEGYZETEIM

RÉSZT VETTEM

NEM VETTEM RÉSZT



GYORS ÉS DIVATOS DÍSZÍTÉSEK TRANSZFERFÓLIÁVAL ÉS ROYAL GEL-LEL ÉS SZÍNES ZSELÉVEL SZALONRA SZABVA – AZ AKTUÁLIS SZEZON DIVATSZÍNEIVEL

Nehézségi szint

1.

2.

3.

Tanulói vélemény: „Nagyon kellemes személyiség, érthetően kommunikál. Annak ellenére, hogy teljesen kezdő voltam, mindenben körültekintően segített.”



*Méhész Alexandra
USA Bajnok 2014,
Orosz Bajnok 2014,
Olimpiai Bajnok London 2013,
Körömtábor Elite Mestere*

Szeretnél vendégeidnek bámulatos szalondíszítéseket készíteni, melyek legalább olyan mutatósak, mint amilyen gyorsan elkészíthetők? Szerelmese vagy a fénylő transzferfóliás díszítéseknek, de bizonytalan vagy a használatában? Akkor ezen a tanfolyamon a helyed!

Alexa megmutatja, hogyan készíts különleges, egyedi díszítéseket transzferfóliák, Royal Gel-ek és színes zselék segítségével.

A transzferfóliák mind a 6 csoportjának használatát elsajátíthatod más divatos díszítő elemekkel kombinálva. Ha nem akarsz bonyolultabb díszítésekkel bajlódni vagy éppen vendégednek nincs sok ideje, akkor a transzferfólia a megoldás: a legképrázatosabb minták is pillanatok alatt készülnek el.

Elsajátítható ismeretek:

Anyagismeret: fixálásmentes Royal Gel, transzferfólia és annak használata, minták kombinálása, kompozíció alkotás, színharmónia.

Hozd magaddal meglévő anyagaid, eszközeid!

Mi biztosítjuk: Royal Gel-ek, színes zselék, papírtörő, asztali lámpa, UV lámpa.

A hiányzó anyagokat megvásárolhatod a helyszínen.

Az egész napos képzés díja: nettó 9.800,- + ÁFA



JEGYZETEIM



RÉSZT VETTEM

NEM VETTEM RÉSZT

ÚJGENERÁCIÓS, SZUPERGYORS SZALONDÍSZÍTÉSEK NAILART CRYSTALAC-OKKAL

Tanulói vélemény: „Nagyon jó volt, jól éreztem magam. Sokat tanultam Nikitől.”



Véték Nikolett
USA Bajnok,
Magyar Bajnok

Szalonkörmökön jól alkalmazható, mutatós minták és virágdíszítések szupergyors elkészítését tanulhatod meg Nikitől. Kifinomult és élettel teli virágmix, látványos motívumok a vendégek körében népszerű CrystaLac-ok díszítő változatával, a tűecsetes NailArt CrystaLac-okkal. A színek élénkek, szépen fednek és egyszerű velük a díszítés. A magas pigment tartalomnak és a vékony tűecsetnek köszönhetően az 1-es fekete NailArt CrystaLac-kal még könnyebb a kontúrozás.

A minták szupergyorsak és kifejezetten szalonhosszra készülnek.

Elsajátítható ismeretek:

NailArt CrystaLac-ok ismerete, díszítési lehetőségeik, színek használata, színátmenetek, kontúrozás, árnyékolás technika.

Hozd magaddal meglévő anyagaid, eszközeid!

Mi biztosítjuk: NailArt CrystaLac-ok, papírtörő, asztali lámpa, UV lámpa.

A hiányzó anyagokat megvásárolhatod a helyszínen.

Az egész napos képzés díja: nettó 9.800,- + ÁFA

Nehézségi szint

1.

2.

3.



JEGYZETEIM

RÉSZT VETTEM

NEM VETTEM RÉSZT



MEGÚJULT! EGY MOZDULAT FESTÉS ROYAL GEL-LEL

GYORS SZALONDÍSZÍTÉSEK – AZ ÚJ ART GEL-EKKEK, AZ ÚJ BAROQUE GEL-EKKEK ÉS SUGAR EFEKT TECHNIKÁVAL – ZSUZSITÓL

Nehézségi szint

1.

2.

3.

Tanulói vélemény: „Zsuzsi kiváló oktató! Kedves, aranyos, nagyon sokat segít. Mindent alaposan elmagyaráz, megmutat! Sokat tanultam tőle. Ajánlom mindenkinek!”



*Kakasné Drazdó Zsuzsanna
Többszörös Tip-Box Bajnok
Magyar Bajnok,
Kétszeres CN Mester,
Műkörmépítő szakoktató*

Rendkívül könnyen megtanulható szalondíszítések fixálásmentes Royal Gel-ekkel, az új Art Gel-ekkel, az új Baroque Gel-ekkel, illetve Sugar effekt technikával. Gyors minták azoknak, akik kevésbé gyakorlottak, akik még csak most barátkoznak az új Art Gel festőzselékkel, az új Baroque Gel-ekkel, a Royal Gel-ekkel, illetve azoknak, akik szalonkörmöket díszítenének gyorsan és látványosan – Sugar effekt technikával.

Az Egy mozdulat technika ma már nemcsak One Move akrilfestékkel kivitelezhető; a szalonban dolgozó körmösöknél a Royal Gel egyre népszerűbb a körmök díszítésére. Ráadásul nincs szükség az anyag hígítására, pigmentáltsága kiváló, a színösszedolgozás pedig idő- és anyagtakarékos. Nemcsak Te, vendéged is imádni fogja!

Elsajátítható ismeretek:

Royal Gel, Art Gel, Baroque Gel anyagismeret, színek használata, azok megfelelő párosítása, ecsethasználat, kötési idők meghatározása, vékony vonalak készítése zselével, takarékos anyagfelhasználás, felületi színharmonia megteremtése, motívumok elhelyezésének fortélyai, Sugar effekt technika alapos elsajátítása.

Hozd magaddal meglévő anyagaid, eszközeid!

Mi biztosítjuk: Royal Gel-ek, UV lámpa, asztali lámpa, papírtörő.

A hiányzó anyagokat megvásárolhatod a helyszínen.

Az egész napos képzés díja: nettó 9.800 + ÁFA

JEGYZETEIM



RÉSZT VETTEM

NEM VETTEM RÉSZT

MESESZÉP MENYASSZONYI KÖRMÖK

ÉPÍTŐ-DÍSZÍTŐ TANFOLYAM ÜVEGHATÁS-TECHNIKÁVAL, PORCELÁNBÓL, GYORS ÉS EGYEDI SZALONDÍSZÍTÉSEKSEL

Tanulói vélemény: „Nagyon türelmes és precíz oktató, nagyon sokat tanultam tőle, és büszke vagyok rá, hogy tőle tanulhattam.”



*Halász Virág
Világbajnoki Bronzérmes,
Düsseldorf, 2014; Olimpiai
Bajnok 2014, Róma; Dublini
Tripla Aranyérmes*

Virág teljesen új oldalát ismerheted meg: a tanfolyamán megmutatja neked, milyen körmöket kérnek tőle a szalonjában, a „Nagy Nap” előtt álló vendégei. Dublini tripla aranyérmes oktatónk egy egyedi üveghatás-technikát tanít meg porcelánból, mellyel a menyasszonyok mellett a Nailympics Rome 2014 nemzetközi zsűrijét is lenyűgözte.

Elsajátítható ismeretek:

Sajátítsd el Te is az aranyérmes körmök különleges szabadszél elkészítési technikáját, illetve gyors és egyedi esküvői díszítést: beépíthető díszítő elem – például opál, Mica, csillámpor, stb. – felhasználása, felületi minták elkészítése Royal Gel-lel, 3D porcelán és akril minták, Swarovski kövek kombinálásával.

Hozd magaddal meglévő anyagaid, eszközeid!

Mi biztosítjuk: papírtörő, asztali lámpa, UV lámpa.

A hiányzó anyagokat megvásárolhatod a helyszínen.

Az egész napos képzés díja: nettó 9.800,- + ÁFA

JEGYZETEIM

RÉSZT VETTEM

NEM VETTEM RÉSZT



Nehézségi szint

1.

2.

3.



MEGÚJULT! ZSELÉS KÖRMÖK DÍSZÍTÉSI LEHETŐSÉGEI FELÜLETRE ÉS BEÉPÍTVE – GYORS ÉS EGYSZERŰ SZALONDÍSZÍTÉSEK ZSUZSITÓL

Nehézségi szint

1.

2.

3.

Tanulói vélemény: „Egyszerűen szuper! A legjobb oktatók egyike! Megtiszteltetés volt Zsuzsától tanulni. Segítőkész, türelmes és feltölti lelkesedéssel! Sokat tanultam tőle.”



*Kakasné Drazdó Zsuzsanna
Többszörös Tip-Box Bajnok
Magyar Bajnok,
Kétszeres CN Mester,
Műkörömépítő szakoktató*



Ha most ismerkedsz a különböző díszítésekkel, szeretnél gyors és látványos technikákat megtanulni, akkor Zsuzsi tanfolyamán a helyed. Itt megtudod majd, hogy vendéged épített zselés körmeinek díszítésében milyen sokféle lehetősége rejlik, felületre és beépítve egyaránt. Megtanulhatod, hogyan használd a különböző díszítő anyagokat, például a kagylólapot vagy a transzferfóliát. Szalonban gyorsan kivitelezhető motívumokat – nemcsak virágmintákat – tanulhatsz Royal Gel-lel, Mega White Film Gel-lel, Brilliant zseléekkel, miközben alaposabban megismered az említett anyagokat, díszítő elemeket. Az elkészült díszítés mellé Zsuzsi azt is megmutatja, hogyan készíthetsz mindössze 5 perc alatt a vendég körmeivel tökéletesen harmonizáló gyűrűt, kő effektel, mely minden bizonyosan kedvenc kiegészítője lesz.

Elsajátítható ismeretek:

színátmenetek kialakítása, ismerkedés a szalvéta technikával, transzferfólia használatának elsajátítása, kagylólap beépítésének technikája, vékony vonalak húzása, ékszerkészítés kő effektel.

Hozd magaddal meglévő anyagaid, eszközeid!

Mi biztosítjuk: egy gyűrűalap, színes zselék, Royal Gel-ek, papírtörő, asztali lámpa, UV lámpa.

A hiányzó anyagokat megvásárolhatod a helyszínen.

Az egész napos képzés díja: nettó 9.800,- + ÁFA



JEGYZETEIM



RÉSZT VETTEM

NEM VETTEM RÉSZT

ÚJ! FASHION MIX – DIVAT ÉS STÍLUS

AZ AKTUÁLIS SZEZON RUHATRENDJEIRE ÉS SZÍNEIRE HANGOLVA
ROYAL GEL-EKKEL, ART GEL-EKKEL ÉS CRYSTALAC-OKKAL

Nehézségi szint

1.

2.

3.



*Sebestyén Ágnes
Crystal Díszítő Európa Bajnok,
Világ bajnoki Díszítő
Ezüstérmes*

Ági mindig gondol azokra a vendégekre, akik folyamatosan követik az aktuális divatot. Ha neked is vannak trendkövető vendégeid, a szezon aktuális trendszínei mellett nem árt, ha a kifutók legújabb ruhamintái is a „kisujjadbán vannak”.

A tanfolyamon fixálásmentes Royal Gel-ekkel, az új Art Gel festőszelékkel és CrystaLac-okkal (ONE STEP, 3 STEP és Chrome) készíthetsz ruhamintákhoz hangolt, divatos díszítéseket. Ha frissen végzett körmös vagy, akkor se maradj otthon!

Terepminta különböző szegeccsel, márvány effekt, fonott minta és minden, ami frissen érkezett a legnagyobb divatházak kifutóiról.



Elsajátítható ismeretek:

Anyagok, színek és minták kombinálása, díszítési lehetőségek Royal Gel-ekkel, Art Gel-ekkel, CrystaLac-okkal, színátmenetek, vékony vonalak, árnyékolás, színek használata, márvány effekt, terepminta és fonott minta készítése.

Hozd magaddal meglévő anyagaid, eszközeid!

Mi biztosítjuk: Royal Gel-ek, papírtörő, asztali lámpa, UV lámpa.

A hiányzó anyagokat megvásárolhatod a helyszínen.

Az egész napos képzés díja: nettó 9.800,- + ÁFA



JEGYZETEIM

RÉSZT VETTEM

NEM VETTEM RÉSZT



SZALON SILK PORCELÁN DÍSZÍTÉSEK

HÁROMDIMENZIÓS, MÉGIS HORDHATÓ, LÁTVÁNYOS MINTÁK

Nehézségi szint

1.

2.

3.

Tanulói vélemény: „A tanfolyamon lépésről lépésre haladtunk, így sokkal jobban nyomon lehetett követni a technikát. Alig hittem a szememnek, hogy magam is először el tudtam készíteni a szebbnél szebb mintákat.”



Véték Nikolett
USA Bajnok,
Magyar Bajnok

Egészen egyedülálló díszítési technika, amihez túlnyomórészt a magas pigmenttartalmú és krémes Giga Pigment porcelánporokat használjuk. Szinte festünk az anyaggal, így a díszítések csak minimális mértékben emelkednek ki a felületből, ezáltal a vendéget nem zavarja a mindennapi életben. Látványos virágok és minták azoknak, akik valami újra vágnak.

Elsajátítható ismeretek:

Giga Pigment porcelánporok ismerete és használata, alkalmazása, színek használata, színátmenetek, kontúrozás, árnyékolás technika.

Hozd magaddal meglévő anyagaid, eszközeid!

Mi biztosítjuk: papírtörlő, asztali lámpa, UV lámpa.

A hiányzó anyagokat megvásárolhatod a helyszínen.

Az egész napos képzés díja: nettó 9.800,- + ÁFA

JEGYZETEIM



RÉSZT VETTEM

NEM VETTEM RÉSZT

VENDÉGKEDVENC, DIVATOS AKRIL MINTÁK FRISSEN VÉGZETTEKNEK, EGYENESEN AZ ALAPOKTÓL

Tanulói vélemény: „Igazán hasznos és tartalmas képzés. Jó szívvel ajánlom azoknak, akik nem díszítettek One Move akrilfestékekkel. A képzés nálam elérte a célját: kedvet kaptam az akril díszítésekhez.”



*Balácsi Szilvia
Műkörömépítő szakoktató
Szabolcs Kupa Aranyérmes,
épített zselé; Kézműves Kupa
Bronzérmes*

Közelmúltban végeztél az alapképzéssel? Ismerkedsz az új anyagokkal? Díszítenél, de nem tudod, hogyan kezdj hozzá? Vagy új mintákkal kedveskednél vendégeidnek, esetleg új díszítő anyagcsoporttal, az akrilfestékekkel barátkoznál? Ezen a tanfolyamon az akrilfestés fortélyait sajátíthatod el, alapszinten. A tanfolyam anyaga Szilvi vendégeinek látványos, ugyanakkor szalonkörömökre szabott, egyszerűen elkészíthető „kedvenceiből” lett kiválogatva. Ezek a díszítések garantáltan szalonod legkedveltebb mintái lesznek.

Elsajátítható ismeretek:

Minden, amit a One Move akrilfestékekről tudni kell, azok hígítása, alkalmazása, ismerkedés a díszítő ecsetekkel, azok megfelelő használatával, alapminták elkészítése, vékony vonalak technikája, gyors és látványos, kis szalonkörömökre is elkészíthető trendi minták elsajátítása

Hozd magaddal meglévő anyagaid, eszközeid!

Mi biztosítjuk: One Move akrilfestékek, asztali lámpa, papírtörölő, UV lámpa.

A hiányzó anyagokat megvásárolhatod a helyszínen.

Az egész napos képzés díja: nettó 9.800,- + ÁFA

JEGYZETEIM

RÉSZT VETTEM
NEM VETTEM RÉSZT




Nehézségi szint

1.

2.

3.



„VINTAGE” MINTÁK ÉS MOTÍVUMOK A KÖRMÖKÖN

CSIPKE, RÓZSÁK, PILLANGÓK, KULCSOK KÖZKEDVELT, MANAPSÁG
DIVATOS STÍLUSBAN

Nehézségi szint

1.

2.

3.

„Meseszép, új díszítéseket tanultam. Már most izgulok, mit fognak szólni a vendégeim, ha megmutatom nekik. De tuti leesik az álluk. Biztosan elmegyek még a többi képzésére is.”



Magyarosi Barbara
NailArt Magyar Kupa
Aranyérmes,
Díszítő Bajnok,
CN Elite Mester

Ha valaki, akkor Barbi igazán tudja, mi az a Vintage, hiszen ez volt a téma az egyik legrangosabb hazai díszítő versenyen, a NailArt Magyar Kupán, melyet megnyert és képviseli Magyarországot a müncheni Világbajnokságon.

A manapság igen közkedvelt Vintage stílus már nemcsak a divatban, a lakberendezés és a művészetek világában hódít, hanem a körmökön is.

Gyere és ismerd meg alaposabban a stílust, valamint sajátítsd el Barbi trendi és bájos, szalonhosszra hangolt Vintage mintáit és motívumait, melyekkel bővítheted díszítő repertoárod.

Elsajátítható ismeretek:

Royal Gel anyagismeret, színek használata és keverése, kompozíció összeállítása és kialakítása, motívumok elhelyezése, kontúrozás, vékony vonalak technikája.

Hozd magaddal meglévő anyagaid, eszközeid!

Mi biztosítjuk: színes zselék, Royal Gel-ek, One Move akrilfestékek, papírtörő, asztali lámpa, UV lámpa.

A hiányzó anyagokat megvásárolhatod a helyszínen!

Az egész napos képzés díja: nettó 9.800,- + ÁFA

JEGYZETEIM



RÉSZT VETTEM

NEM VETTEM RÉSZT

ÚJ! ONE STEP DIZÁJN: SZALONDÍSZÍTÉSEK ONE STEP CRYSTALAC-OKKAL



*Sebestyén Ágnes
Crystal Díszítő Európa Bajnok,
Világ bajnoki Díszítő
Ezüstérmes*

Ágitól megszokott trendi csajos díszítések a vendégek körében óriási népszerűségnek örvendő ONE STEP CrystaLac-okkal, valamint minimális Art Gel festőszelékkel (fekete és fehér), klasszikus (3 STEP) CrystaLac és ONE STEP CrystaLac alapokra. Az ötletes díszítések és effektek gyorsak és szalonra szabottak, melyekért vendégeid bolondulni fognak.

Ágának köszönhetően úgy tekintesz majd ONE STEP CrystaLac-jaidra, mint a szalonod legszuperebb díszítő alapanyagai. Vigyázz, lehet, hogy máshoz már nem is nyúlsz többet!

Elsajátítható ismeretek:

Anyagok, színek és minták kombinálása, színek használata, díszítési lehetőségek ONE STEP CrystaLac-okkal, színharmónia kialakítása, színátmenetek készítése kis felületen, vékony vonalak, kontúrozás készítése, árnyékolás technika.

Hozd magaddal meglévő anyagaid, eszközeid!

Mi biztosítjuk: klasszikus (3 STEP) CrystaLac-ok, papírtörő, asztali lámpa, UV lámpa.

Hozd magaddal meglévő anyagaid, eszközeid!

Az egész napos képzés díja: nettó 9.800,- + ÁFA

Nehézségi szint

1.

2.

3.



JEGYZETEIM

RÉSZT VETTEM
NEM VETTEM RÉSZT



KREATÍV KÖRMÖS MŰHELY – LÉGY TE IS STYLIST EGY NAPRA KÉSZÍTSD EL SAJÁT, EGYEDI POSZTEREDET SZALONODBA!

Nehézségi szint

1.

2.

3.

Tanulói vélemény: „Nagyon élveztem! Tök jó sminkelési tanácsokat kaptam és a körömépítésben is sokat segített Niki. A végeredmény szuper.”



*Guli Nicoletta
OKJ-s műkörömépítő
Szakoktató*

Készítéttel már olyan körmöket, amiről többen mondták, annyira jól sikerült, hogy ha poszter lenne belőle, szívesen kiraknák a falra?

Szívesen látnád saját munkád plakát méretben is? A fotózással egybekötött kreatív műhely alkalmával az aktuális témának megfelelő körmöket készíthetsz, melyben OKJ-s szakoktatónk, Niki segít majd. Sőt azt is megmutatja, milyen smink passzol az adott díszítéshez, melyet Te is „kipróbálhatsz” modelleden.

Tippeket ad és megosztja veled praktikáit, melyeket vendégeidnek is továbbadhatsz – így Te is igazi stylist lehetsz!

A nap végén munkádról fotók készülnek: az elkészült plakát pedig üzleted egyedi díszé és a Te különleges referenciád lesz. Ráadásként az is kiderül, hogy a körmös kofferban sokkal több díszítő fogás lapul, mint azt gondolnád!

Elsajátítható ismeretek:

A fotózással egybekötött kreatív műhely alkalmával Niki segít a körmök elkészítésében, tippeket ad és megosztja veled praktikáit, melyeket vendégeidnek is továbbadhatsz majd. Így Te is igazi stylist lehetsz!

Hozd magaddal meglévő anyagaid, eszközeid: bármit amivel dolgozni szeretnél, valamint a fotózáshoz kiegészítőket!

A hiányzó anyagokat megvásárolhatod a helyszínen.

Az egész napos képzés díja: nettó 9.800,- + ÁFA

JEGYZETEIM



RÉSZT VETTEM

NEM VETTEM RÉSZT

EXTRÉM FESTÉS, EXTRÉM SZÍNEKEL

SZALONRA SZABOTT DÍSZÍTÉSEK ONE MOVE AKRIL-
FESTÉKKEL, XTREME AQUARELL+ ÉS AQUARELL FESTÉKKEL

Tanulói vélemény: „Rendkívül türelmes, kedves, nagyon segítőkész, hihetetlen alázattal és elhivatottsággal szakmája iránt! Óriási "löketet" adott további utamon!"



Véték Nikolett
USA Bajnok,
Magyar Bajnok

Niki egy egészen egyedi és különleges Egy mozdulat technikát tanít, amely szalonban könnyen alkalmazható, ugyanakkor lehetőleg kidolgozottsága miatt rendkívül látványos. A mintákat mindig az aktuális divatnak megfelelő színekkel gyakoroljuk, melyek vendégeidet is lenyűgözik majd.

Az aquarellfestés technikájával – különösen az új, extrém pigmentáltságú és könnyen kezelhető Xtreme Aquarell+ krémfestékekkel – gyorsan készíthetsz lélegzetelállítóan élethű virágokat.

Elsajátítható ismeretek:

különleges Egy mozdulat technika, színelmélet, aquarellfestés technikája, színek használata, színátmenetek, kontúrozás, árnyékolás technika, kompozíciók készítése.

Hozd magaddal meglévő anyagaid, eszközeid!

Mi biztosítjuk: akrilfestékek, aquarell festékek, papírtírlő, asztali lámpa, UV lámpa.

A hiányzó anyagokat megvásárolhatod a helyszínen.

Az egész napos képzés díja: nettó 9.800,- + ÁFA

Nehézségi szint

1.

2.

3.



JEGYZETEIM

RÉSZT VETTEM

NEM VETTEM RÉSZT



MEGÚJULT! TRENDI-CSAJOS „MINIATÚR” KÖRMÖK KEZDŐ ALAP ZSELÉS DÍSZÍTŐ TANFOLYAM, ALAP SZALONMINTÁKKAL

Nehézségi szint

1.

2.

3.

Tanulói vélemény: „Szuper volt a tanfolyam. Trendi körmöket készítettünk. Mindenkinek csak ajánlani tudom.”



Sebestyén Ágnes
Crystal Díszítő Európa Bajnok,
Világbajnoki Díszítő
Ezüstérmes

A legnépszerűbb, manapság díszítéseknel leggyakrabban használt Royal Gel-ekkel és az új Art Gel festőzseléekkel tanulhatsz alap szalonmintákat – például virág, masni vagy pillangó – készíteni Ági alap zselés díszítő tanfolyamán. A tanfolyamon a fixálásmentes Royal Gel díszítések rendszerét az alapoktól építheted fel.

A rövid elméleti részben megismered alaposabban a Royal Gel-eket és az új Art Gel festőzseléket, az ecsetek és eszközök használatát, valamint azok tulajdonságait. A tanultakat rögtön kamatoztathatod mindennapi szalonmunkádban – kifejezetten kis tipekre és francia mintára készíthetsz trendi csajos masnikat, különböző alap virágokat. A tanfolyamot Ági kezdőknek, újrakezdőknek és mindazoknak ajánlja, akik szeretnének megismerkedni a zselés díszítésekkel. És persze azoknak a „porcelánosoknak”, akik szívesen tennének szert némi zselés ismeretre, hiszen a minták porcelán és zselés körmökre egyaránt alkalmazhatók.

Elsajátítható ismeretek:

Royal Gel-ek és Art Gel-ek használata, tulajdonságai és jellemzői, eszközök és ecsetek ismertetése, színátmenetek készítése kis felületen belül, kontúrozás technika, árnyékolás, elhelyezés, színek harmóniája, virágelmélet és kompozíció alkotás.

Hozd magaddal meglévő anyagaid, eszközeid!

Mi biztosítjuk: Royal Gel-ek, papírtörő, asztali lámpa, UV lámpa.

A hiányzó anyagokat megvásárolhatod a helyszínen.

Az egész napos képzés díja: nettó 9.800,- + ÁFA



JEGYZETEIM



RÉSZT VETTEM

NEM VETTEM RÉSZT

ÚJ! „3D LUXURY” DIZÁJN DÍSZÍTÉS –

3D SŰRŰ ZSELÉKKEL, AZ ÚJ ART GEL-EKKEL, ROYAL GEL-EKKEL ÉS CHRO°ME CRYSTALAC-OKKAL AZ ÉV LEGELEGÁNSABB DÍSZÍTÉSEI AZ AKTUÁLIS RUHATRENDEKHEZ IGAZODVA

Nehézségi szint

1.

2.

3.



*Sebestyén Ágnes
Crystal Díszítő Európa Bajnok,
Világbajnoki Díszítő
Ezüstérmes*

Ági tanfolyamát neked találtuk ki, ha vannak vendégeid, akik mindig naprakészek a legfrissebb divatot illetően, ha mindig a legújabb trendeknek megfelelően öltözködnék, odavannak mindenért, ami antik hatású, illetve lételejük az elegancia.

Nyűgözd le őket új Art Gel festőzselékkal, fixálásmentes Royal Gel-ekkel, 3D sűrű színes zselékkal és Chro°Me CrystaLac-okkal készülő elegáns háromdimenziós „luxus” díszítésekkel, melyek tökéletesen harmonizálnak kedvenc kiegészítőivel, úgymint öv, táska vagy cipő. Ráadásul mindezt az aktuális divatszínekkel.

Antik hatás, ékszer hatású láncos minták, felületi 3D hatások, króm hatás, lenyűgöző motívumok a legújabb divatnak megfelelően – mindezt elegáns, antik stílusban.

Elsajátítható ismeretek:

Art Gel-ek, Royal Gel-ek, 3D sűrű színes zselék alkalmazása és használata, díszítés Chro°Me

CrystaLac-okkal, árnyékolás technika, kontúrozás technika, felületi 3D hatások, antik és króm hatás.

Hozd magaddal meglévő anyagaid, eszközeid!

Mi biztosítjuk: Royal Gel-ek, papírtörölő, asztali lámpa, UV lámpa.

A hiányzó anyagokat megvásárolhatod a helyszínen.

Az egész napos képzés díja: nettó 9.800,- + ÁFA



JEGYZETEIM

RÉSZT VETTEM

NEM VETTEM RÉSZT



ÚJ! SZÍNES ZSELÉS VIRÁGOK (FLOWERS I.) DÍSZÍTŐ – SZALONHOSSZRA HANGOLT, LENYŰGÖZŐEN SZÉP VIRÁGOKKAL

Nehézségi szint

1.

2.

3.



*Sebestyén Ágnes
Crystal Díszítő Európa Bajnok,
Világbajnoki Díszítő
Ezüstérmes*

Ezen a tanfolyamon Ági a világ legcsodálatosabb virágok világába kalauzol el téged, majd megmutatja, hogyan fessd meg őket Royal Gel-ekkel és az új Art Gel festőzselékkal. Nemzetközileg is elismert és közkedvelt díszítő oktatónk igazán élethű, aprólékos és álomszép virágok festését tanítja meg neked, mindezt szalonhosszra hangolva. Ági kombinált technikájával lélegzetelállítóan látványos virágminták készíthetők. A díszítéseit Ági mindig az aktuális divatnak megfelelő fixálásmentes Royal Gel színekből készíti – az öt Art Gel festőzseléből pedig a szivárvány összes színe kikeverhető –, hogy mindig naprakész lehess és újabb csokor virággal várd vendégeidet.

Elsajátítható ismeretek:

Royal Gel és Art Gel anyagismeret, színek és minták kombinálása kifejezetten kis tipekre, színek használata, azok kiválasztása, színharmónia kialakítása, színátmenetek készítése kis felületen, vékony vonalak, kontúrozás készítése, árnyékolás technika.

Hozd magaddal meglévő anyagaid, eszközeid!

Mi biztosítjuk: színes zseléket, asztali lámpa, papírtörő, UV lámpa.

A hiányzó anyagokat megvásárolhatod a helyszínen.

Az egész napos képzés díja: nettó 9.800,- + ÁFA

JEGYZETEIM



RÉSZT VETTEM

NEM VETTEM RÉSZT

ÚJ! SZÍNES ZSELÉS VIRÁGOK (FLOWERS II.) DÍSZÍTŐ TANFOLYAM ROYAL GEL-EKKEL ÉS ART GEL-EKKEL – ÚJ, SZALONHOSSZRA HANGOLT, LENYŰGŐZŐEN SZÉP VIRÁGOKKAL



*Sebestyén Ágnes
Crystal Díszítő Európa Bajnok,
Világbajnoki Díszítő
Ezüstérmes*

A Színes zselés virágok (Flowers I.) díszítő tanfolyam folytatása, azoknak, akik „virágos kedvükben” még több és bonyolultabb virágokat, díszítéseket tanulnának fixálásmentes Royal Gel-ekkel és Art Gel festőzseléekkel, mini felületre is.

Ha szeretnél „továblélni” és extrémebb szalonvirágokat elsajátítani vagy versenyre készülsz, Ági tanfolyamán a helyed. Noha a formák bonyolultabbak, a kidolgozás aprólékosabb, a végeredmény önmagáért beszél: egyszerűen káprázatos. Ezen a továbbképzésen sokkal több a rajzolás, mivel a virágokat így tanulhatod meg legalaposabban.

Bemeneti feltétel:

Trendi-csajos „miniatűr” körmök díszítő tanfolyam vagy Színes zselés virágok (Flowers I.) díszítő tanfolyam

Elsajátítható ismeretek:

Díszítési lehetőségek Royal Gel-ekkel, Art Gel-ekkel anyagok, színek és minták kombinálása és kivitelezése, színátmenetek készítése, vékony vonalak, árnyékolás, színek használata, speciális virágelmélet rajzzal.

Hozd magaddal meglévő anyagaid, eszközeid, jegyzetfüzeted és ceruzádat!

Mi biztosítjuk: Royal Gel-ek, papírtörő, asztali lámpa, UV lámpa.

A hiányzó anyagokat megvásárolhatod a helyszínen.

Az egész napos képzés díja: nettó 9.800,- + ÁFA

JEGYZETEIM

RÉSZT VETTEM

NEM VETTEM RÉSZT




Nehézségi szint

1.

2.

3.



ALAP SZÍNES ZSELÉS DÍSZÍTÉSEK – ÖT LÁTVÁNYOS, ÖTPERCES TECHNIKA EGY NAP ALATT

Nehézségi szint

1.

2.

3.

*Tanulói vélemény: „Barátnőm ajánlotta. Nem bán-
tam meg, hogy elmentem, mert sok olyan mintát
tanultam, ami gyorsan és egyszerűen elkészíthető.”*



*Sebestyén Ágnes
Crystal Díszítő Európa Bajnok,
Világbajnoki Díszítő
Ezüstérmes*

Ha elvégezted az OKJ-s képzést, mindenképpen ajánljuk Ági alap zselés képzését, ugyanis az öt látványos díszítési technika egyike sem hiányozhat díszítő repertoárodából. Egyik legnépszerűbb díszítő bajnok oktatónk segítségével öt perc alatt készíthetsz gyönyörű díszítést vendégednek: a legegyszerűbb zselés festés mellett megtanulhatsz a beépített- és a felületi díszítés minden apró trükkjét. Megtudod, mi jellemzi a színes zseléket, hogyan használd őket, illetve hogyan készítsz felületi vékony zselés csikokkal trendi mintákat. Megtanulhatsz, hogyan építsz matricát a körömbé, mely igazán egyszerű; rövid időn belül vendégeid körében garantáltan az egyik legkeresettebb díszítési forma lesz.

Elsajátítható ismeretek:

színes zselés anyagismeret, átmenetek készítése, 3D zselés díszítés, beépíthető díszítések, felületi vékony zselés csikozás technikája, matrica beépítés, valamint ezek kombinálása.

Hozd magaddal meglévő anyagaid, eszközeid!

Mi biztosítjuk: színes zselék, papírtörlő, asztali lámpa, UV lámpa.

A hiányzó anyagokat megvásárolhatod a helyszínen.

Az egész napos képzés díja: nettó 9.800,- + ÁFA



JEGYZETEIM



RÉSZT VETTEM

NEM VETTEM RÉSZT

CRYSTALAC MÁNIA: CRYSTALAC GÉLLAKKOZÁS MINDEN MENNYISÉGBEN – DÍSZÍTÉSI TIPPEK ÉS PRAKTIKÁK SZILVI SZALONJÁBÓL

Tanulói vélemény: „Imádok géllakozni! Bővült a díszítő repertoárom és magabiztosabb lett a munkám is. Nem vicc, rám ragadt Szilvi CrystaLac mániája. :)”



Balácsi Szilvia
Működőképző szakoktató
Szabolcs Kupa Aranyérmes,
épített zselé; Kézműves Kupa
Bronzérmes

Szilvi szalonjában nagyon népszerű a CrystaLac géllakkozás; a gyorsan elkészíthető, sokféleképpen és könnyedén díszíthető, hétköznapokon is kényelmes viselet vendégei nagy kedvence. Ha eddig még nem vezetted be szalonodban vagy már régóta géllakkozol, de szeretnél új ötletekkel, új díszítésekkel előrukkolni, akkor itt a helyed! Szilvi megmutatja, hogyan készíts tartós és szép körmöket, lenövéssmentes géllakkozást a CoverPRO készlettel, mihez kezdj a problémás körmökkel, illetve hogyan dolgozz időhatékonyan.

Vigyázz, Szilvi CrystaLac mániája ragadós!

Elsajátítható ismeretek:

Az előkészítéstől a díszítésig, mindent megtudhatsz a klasszikus CrystaLac-okról. Ezenkívül ellesheted vendégei legkedveltebb CrystaLac díszítéseit – akril festékekkel, Nail Stripe díszítőcsikkal, füstfóliával, csillámporral, NailArt CrystaLac-okkal, strasszkövekkel, illetve két fajta színátmenet (ombre) technikát is elsajátíthatasz.

Hozd magaddal meglévő anyagaid, eszközeid!

Mi biztosítjuk: Klasszikus CrystaLac-ok, papírtörő, asztali lámpa, UV lámpa.

A hiányzó anyagokat megvásárolhatod a helyszínen.

Az egész napos képzés díja: nettó 9.800,- + ÁFA

JEGYZETEIM

RÉSZT VETTEM

NEM VETTEM RÉSZT



Nehézségi szint

1.

2.

3.



MEGÚJULT! PINK ART – PINK&BAROKK DÍSZÍTŐ TANFOLYAM ÚJRATÖLTVE, TELJESEN ÚJ MINTÁKKAL

Nehézségi szint

1.

2.

3.

Tanulói vélemény: „Ági tanfolyama ismét remek volt, sokat tanultunk és a hangulat is szuper volt. Kedves, figyelmes szuper tanár!!! Ajánlom mindenkinek a képzéseit!”



*Sebestyén Ágnes
Crystal Díszítő Európa Bajnok,
Világ bajnoki Díszítő
Ezüstérmes*

A közkedvelt Pink&Barokk stílus-tanfolyam megújított, mondhatni „újrátöltött” változata: teljesen új, az aktuális divatra szabott, egyszerűen elkészíthető díszítések és motívumok. A kombinált – színes zselé-aquarell – díszítő tanfolyamon az anyagok használatát is elsajátítjuk, elméletben is átveszünk minden lépést, az egyszerűtől a bonyolultig. Nem számít, ha kezdő vagy! De haladóként is itt a helyed! Új ötletekkel – farmerhatás, öv, csat, anyaghatások, rombuszos-steppelt minta többféleképpen variálva –, hasznos tippekkel és kombinációkkal térhatsz haza Ági tanfolyamáról: ráadásul a vadonatúj motívumok rövid körmökön is tökéletesen mutatnak; kifejezetten szalonmunkára szabottak.

Elsajátítható ismeretek:

kombinálhatóság, kreativitás-fejlesztés, kontúrozás technikája, árnyékolás technika, térhatás kialakítása.

Hozd magaddal meglévő anyagaid, eszközeid!

Mi biztosítjuk: színes zselék, aquarell festékek, papírtörő, asztali lámpa, UV lámpa.

A hiányzó anyagokat megvásárolhatod a helyszínen.

Az egész napos képzés díja: nettó 9.800,- + ÁFA



50

JEGYZETEIM



RÉSZT VETTEM

NEM VETTEM RÉSZT

”ESKÜVŐRE HANGOLVA” – KIFINOMULT, ELEGÁNS ÉS KÜLÖNLEGES DÍSZÍTÉSEK, NEMCSAK MENYASSZONYOKNAK

„Kiváló tanfolyam, Barbi nagyon jó oktató. Sok szép díszítést tanultam. Most már nem esem kétségbe, ha menyasszonyi körmöket kell készítenem vendégeimnek.”

Nehézségi szint

1.

2.

3.



Magyarosi Barbara
NailArt Magyar Kupa
Aranyérmes,
Díszítő Bajnok,
CN Elite Mester

A menyasszonyok körmét nem egyszerű feladat elkészíteni, hiszen élete legszebb és legboldogabb napjára egyedi és különleges díszítéseket szeretne. Pontosan, olyat, amilyen ő maga is. Gondoskodnod kell róla, hogy az oltár előtt, amikor a gyűrű az ujjára kerül, ne csak a pillanat legyen tökéletes és gyönyörű, hanem a körmei is. Barbi tanfolyamán kifinomult, elegáns és különleges díszítéseket sajátíthatsz el Royal Gel-lel, Chrome CrystaLac-kal, a legtrendibb technikákat kombinálva. Lenyűgöző, ugyanakkor gyorsan elkészíthető 3D mintákat és virágokat tanulhatsz meg zseléből és porcelánból.

Elsajátítható ismeretek:



Az anyagok alapos ismerete, vékony vonalak készítése, színek használata, kiválasztása és harmóniája, kontúrozás technika, térhatás kialakítása, különböző anyagok kombinálása, 3D díszítések készítése.

Hozd magaddal meglévő anyagaid, eszközeid!

Mi biztosítjuk: színes porcelánporok, Royal Gel-ek, papírtörő, asztali lámpa, UV lámpa.

A hiányzó anyagokat megvásárolhatod a helyszínen.

Az egész napos képzés díja: nettó 9.800,- + ÁFA



JEGYZETEIM

RÉSZT VETTEM

NEM VETTEM RÉSZT



PORCELÁN DÍSZÍTŐ FOGÁSOK – ALAPTANFOLYAM, ÚJ MINTÁKKAL

Nehézségi szint

1.

2.

3.

Tanulói vélemény: „Nagyon meg voltam elégedve. Minden körmös ismerősnek ajánlottam a tanfolyamot. Pozitív minden téren.”



*Kovács Gabó
Európa-bajnok, 2013;
6-szoros USA bajnok,
2012; Világbajnok porcelán
körömépítés, 2011; a Marilyn
körömforma megalkotója*

Gyors és látványos, háromdimenziós porcelán díszítési technika az alapoktól: színes felületi színátmenetek, árnyékolások, minták lefinomítása, bemutatása és begyakorlása a Crystal Nails közel 300 különböző színű porcelánporaival. 3D-s három- és ötszirmú virágok és levelek, illetve bonyolultabb virágok – kála és rózsza – alapjainak elsajátítása. Színátmenetes alapok és színátmenetes díszítések kialakítása az aktuális trendszínekkel, a porcelán világbajnoktól.

Elsajátítható ismeretek:

díszítési technikák porcelánnal, színátmenetes alapok és díszítések, árnyékolások, 3D díszítések.

Hozd magaddal meglévő anyagaid, eszközeid!

Mi biztosítjuk: színes porcelánporok, papírtörő, asztali lámpa, UV lámpa.

A hiányzó anyagokat megvásárolhatod a helyszínen.

Az egész napos képzés díja: nettó 9.800,- + ÁFA



JEGYZETEIM



RÉSZT VETTEM

NEM VETTEM RÉSZT

VILLÁMGYORS VIRÁGOK – EGY MOZDULAT DÍSZÍTŐ KÉPZÉS AKRILFESTÉKKEL ÉS AZ ÚJ ART GEL FESTŐZSELÉKKEL

Tanulói vélemény: „Köszönök mindent Barbinak, mert nagy odafigyeléssel, ösztönzéssel és biztatással tette szabbé és könnyebbé a munkámat.



Abonyi Barbara
Crystal Európa Díszítő Bajnok

A képzésen Barbi bevezet az Egy mozdulat technika magával ragadó világába – elsajátíthatod a szakma egyik legnépszerűbb díszítési technikáját. A szalonmunkában is egyszerűen alkalmazható mintákat akrilfestékek és az új kedvencnek számító Art Gel festőzselék segítségével gyakorolhatod. Dekoratív, alkalmi, ugyanakkor divatos minták, kétségtelenül vendégeid kedvencei lesznek. A tanfolyamon az alapvető fogásokon és praktikákon túl mindent megtudhatsz a különböző anyagcsoportokról, eszközökről, minták felépítéséről és azok kombinálásáról.

Elsajátítható ismeretek:

színelmélet, árnyékolás, fényhatások, vékony vonalak technikája, kontúrozás, anyagok és eszközök használata, florisztika (virágtan).

Hozd magaddal meglévő anyagaid, eszközeid!

Mi biztosítjuk: akril festék, UV lámpa, asztali lámpa, papírtörő.

A hiányzó anyagokat megvásárolhatod a helyszínen.


Az egész napos képzés díja: nettó 9.800,- + ÁFA

Nehézségi szint

1.

2.

3.



JEGYZETEIM

RÉSZT VETTEM
NEM VETTEM RÉSZT



MEGÚJULT! EGYSZERŰ, DE LÁTVÁNYOS EXPRESSZ GYORS DÍSZÍTÉSEK ÉS KÖZKEDVELT SZALONMINTÁK, SZÍNES ZSELÉVEL

Nehézségi szint

1.

2.

3.

Tanulói vélemény: „Nagyon hasznos és érdekes tanfolyam, ahol sok-sok új díszítést tanultam Barbitól. Jó tanár, segítőkész, kedves.”



*Magyarosi Barbara
NailArt Magyar Kupa
Aranyérmes,
Díszítő Bajnok,
CN Elite Mester*

Egy tanfolyam azoknak, akik frissen végeztek, és még nincsenek begyakorlott, gyors és könnyen elkészíthető díszítései. Barbi kiváló ötletekkel, alap díszítési technikákkal vár: beépítések, buborék hatás, szalvéta technika, vékony vonalak festése, zselés térhatások képzése felületen, illetve ezek kombinációja. Egyszerű és látványos minták az új Baroque Gel zseléekkel és NailArt matricákkal, expressz gyorsasággal, melyeket könnyen elsajátíthatsz és akár már másnap alkalmazhatsz szalonodban!

Elsajátítható ismeretek:

minden, amit a színes zselékről és Baroque Gel-ekről tudni kell, buborék hatás, szalvéta technika, színátmenetek, zselés térhatások képzése felületen, vékony vonalak festése, beépíthető anyagok használata.

Hozd magaddal meglévő anyagaid, eszközeid!

Mi biztosítjuk: színes zselék, UV lámpa, asztali lámpa, papírtörő.

A hiányzó anyagokat megvásárolhatod a helyszínen.

Az egész napos képzés díja: nettó 9.800,- + ÁFA



JEGYZETEIM



RÉSZT VETTEM

NEM VETTEM RÉSZT

EGY MOZDULAT DÍSZÍTŐ KÉPZÉS – ALAPOK

Tanulói vélemény: „Nagyon meg voltam elégedve a képzéssel, azóta egyre jobban megy a festés és a következő képzésre is fogok menni. Ja, és a Zsuzsi nagyon jó oktató!! :)”



*Kun Zsuzsanna
Országos Építő Bajnoki
Bronzérmes*

Ezen a tanfolyamon elsajátíthatod a vendégkörvonzó Egy mozdulat díszítő technikát, amely első ránézésre egyszerűnek tűnhet. Zsuzsától megtanulhatod a helyes ecset- és festékhasználatot, a technikára jellemző színátmenet elkészítését, a szalonban használatos alapvirágokat. Először gyakorlólapon dolgozunk. Ha már mindenkinek a „kezében van” a technika minden alapmozdulata, akkor veszünk tipet a kezünkbe és festjük meg a mintákat. Egy mozdulat alapokon tanult motívumaid vonzani fogják az új vendégeket, csak győzd időpontokkal!

Elsajátítható ismeretek:

Ez a tanfolyam azoknak ajánlott, akik kevésbé gyakorlottak és szeretnék a lehető leggyorsabban kialakítani vendégkörüket. Ha vendégeid látványos, szemet gyönyörködtető díszítésekkel-egyszerűbb virágokkal és motívumokkal-szeretnéd elvarázsolni, ezt a tanfolyamot neked találták ki!

Hozd magaddal meglévő anyagaid, eszközeid!

Mi biztosítjuk: UV lámpa, papírtörő, asztali lámpa, akril festékek.

A hiányzó anyagokat megvásárolhatod a helyszínen.

Az egész napos képzés díja: nettó 9.800,- + ÁFA

Nehézségi szint

1.

2.

3.



JEGYZETEIM

RÉSZT VETTEM

NEM VETTEM RÉSZT



ÚJ! STÍLUS ÉS ELEGANCIA – ÉLETHŰ ÉS MESESZÉP VIRÁGOK AZ ÚJ ART GEL FESTŐZSELÉKKEL ÉS ROYAL GEL-EKKEL KOMBINÁLVA

Nehézségi szint

1.

2.

3.



*Magyarosi Barbara
NailArt Magyar Kupa
Aranyérmes,
Díszítő Bajnok,
CN Elite Mester*

Elegáns stílusú, finoman kidolgozott, látványosabb virágokat tanulhatsz Barbi legújabb, díszítő továbbképzésén. Az egyik legrangosabb hazai díszítő verseny, a NailArt Magyar Kupa aranyérmese megosztja veled, mitől lesz igazán élethű és mesés egy virág.

Tanuld meg a megfelelő anyagfelvételt, az ecsethasználatot, az árnyékolás fortélyait. Megmutatja, hogyan kombináld az új Art Gel festőzseléket és a fixálásmentes Royal Gel-eket, ha márványhatású alapot vagy lenyűgözően élethű virágokat készítenél.

Készülj, hiszen ha még nem próbáltad ki az új Art Gel festőzseléket, most biztosan „szerelmes leszel”.

Elsajátítható ismeretek:

Royal Gel és Art Gel anyagismeret, színhasználat és -keverés, márványhatás készítése, minták kombinálása, kompozíció alkotás, megfelelő anyagfelvétel és ecsethasználat, árnyékolás technika.

Hozd magaddal meglévő anyagaid, eszközeid!

Mi biztosítjuk: Royal Gel-ek, papírtörő, asztali lámpa, UV lámpa.

A hiányzó anyagokat megvásárolhatod a helyszínen.

Az egész napos képzés díja: nettó 9.800,- + ÁFA



JEGYZETEIM



RÉSZT VETTEM

NEM VETTEM RÉSZT

AKRIL VARIÁCIÓK – GYORS SZALONDÍSZÍTÉSEK, MELYEK SZALONKÖRMÖKÖN ÉS EXTRÉM HOSSZON IS LÁTVÁNYOSAK

Tanulói vélemény: „Az alapok tisztázása után, nagyon szép mintákat tanultam, segítségével sokkal jobban tudom alkalmazni az akril díszítés technikáját. Kedvességét és tehetségét csak dicsémi tudom! :)”



*Kun Zsuzsanna
Országos Építő Bajnoki
Bronzérmes*

Frissen végzett körmös vagy? Már napi szinten dolgozol szalonban? Esetleg hosszabb-rövidebb időre kiestél a munkádból? Tanuld meg Zsuzsival az akrilfestés alapjait: OKJ-s oktatónk megmutatja, hogyan kell egy komplett díszítést elkészíteni, azaz hogyan kell kész kompozíciót összeállítani.

Sajátítsd el a vékony kontúrvonalak készítésének „tudományát”, melyek minden díszítés, legyen az könnyű vagy bonyolult – alapját képezik.

Zsuzsi olyan díszítéseket mutat, melyek hosszú és rövid szalonkörmökre is gyorsan és könnyen elkészíthetők. Egyszerű és ellenállhatatlan minták, melyeket visszafogottabb és bevállalósabb vendégeid is imádni fognak.

Elsajátítható ismeretek:

az akrilfestés technikája, anyagai és eszközei, színelmélet alapjai, vékony vonalak, színátmenetek.

Hozd magaddal meglévő anyagaid, eszközeid!

Mi biztosítjuk: akrilfestékek, UV lámpa, papírtörölő, asztali lámpa.

A hiányzó anyagokat megvásárolhatod a helyszínen.

Az egész napos képzés díja: nettó 9.800,- + ÁFA

Nehézségi szint

1.

2.

3.



JEGYZETEIM

RÉSzt VETTEM

NEM VETTEM RÉSt



„AKRIL ALAPOZÓ” SZILVIVEL

5 KÜLÖNBÖZŐ TECHNIKA ONE MOVE AKRILFESTÉKEKKEL, ALAPSZINTEN

Nehézségi szint

1.

2.

3.

Tanulói vélemény: „Szilvi megszerettette velem az akrilfestést! Nagyon jó tanfolyam, nagyon jó oktatóval! Köszönöm!”



*Balácsi Szilvia
Műkörömépítő szakoktató
Szabolcs Kupa Aranyérmes,
épített zselé; Kézműves Kupa
Bronzérmes*

Bizonyára veled is előfordult már, hogy a vendég hozott egy képet, mutatott egy fotót, hogy fessd meg neki az azon látható mintát.

Ilyenkor először is meg kell állapítani, hogyan is készült. Lehet, hogy Egy Mozdulat virágnak tűnik, jöllehet a végeredmény mégsem olyan lesz, mint amit szerettél volna... Szilvi képzésén új technikákat – „hagyományos” akril festés, Egy Mozdulat technika, akrilfestékekkel való aquarellezés technika, szárazos és rétegelt technika – tanulhatsz, melyekkel könnyedén díszítesz majd vendéged kérésének megfelelően.

Ez a tanfolyam bevezet Téged a One Move akrilfestékek világába – Szilvitől öt különböző technikát tanulhatsz meg egy nap alatt, alapszinten.

Elsajátítható ismeretek:

„hagyományos” akril festés, Egy Mozdulat technika, akrilfestékekkel való aquarellezés technikája, szárazos és rétegelt technika, vékony vonalak készítése, árnyékolás technika, különböző színátmenetek készítése, gyors és látványos minták elkészítése lépésről lépésre, kompozíció kialakítása, színek használata, térben kiemelés technikája, kontúrozás.

Hozd magaddal meglévő anyagaid, eszközeid!

Mi biztosítjuk: One Move akrilfestékek, UV lámpa, asztali lámpa, papírtörő.

A hiányzó anyagokat megvásárolhatod a helyszínen.

Az egész napos képzés díja: nettó 9.800,- + ÁFA



JEGYZETEIM



RÉSZT VETTEM

NEM VETTEM RÉSZT

SZÍNRE-SZÍN: AKRIL DÍSZÍTŐ OKTATÁS- FRISSEN VÉGZETT, PÁLYAKEZDŐ KÖRMÖSÖKNEK, MARCSI VENDÉGEINEK KEDVENC MINTÁIVAL

Tanulói vélemény: „Kezdőként rengeteget tanultam és nem mellesleg nagyon jól éreztem magam. Az oktató felkészült, türelmes és segítőkész volt, minden amit mutatott érthető és követhető volt. Nagyon köszönöm!”



Vigh Mária
Világ bajnok, zselés építés
Düsseldorf 2010,
Háromszoros Magyar Bajnok

Marcsi gyorsan elkészíthető, vendégkedvenc akril mintáival bevezet a szalondíszítések világába, ami megkönnyíti a kezdő szakemberek, frissen végzetek elindulását az alkotómunkában.

Egy tanfolyam a szalonjában mai napig rengeteget dolgozó zselés világ bajnoktól – aki nagyon jól tudja, milyen díszítéseket szeretnek a vendégek.

Elsajátítható ismeretek:

Egyszerű minták, precíz és vékony vonalak, finom vonalvezetés és gyorsan elkészíthető motívumok.

Hozd magaddal meglévő anyagaid, eszközeid!

Mi biztosítjuk: akrilfestékek, UV lámpa,asztali lámpa, papírtörő.

A hiányzó anyagokat megvásárolhatod a helyszínen.

Az egész napos képzés díja: nettó 9.800,- + ÁFA

Nehézségi szint

1.

2.

3.



JEGYZETEIM

RÉSZT VETTEM
NEM VETTEM RÉSZT



ÚJ! ANGOL NYELVOKTATÁS KÖRMÖSÖKNEK: KEZDŐ ÉS KÖZÉPHALADÓ



Tóth Gyöngyi
angol nyelvtanár

Előfordult már veled, hogy szalonodba turisták tévedtek be, te azonban nem értetted, mit mondtak? Érdeklődtek is szolgáltatásaidkal kapcsolatban, de nem tudtál velük kommunikálni? Ha a külföldiek felé is nyitnál, nem árt, ha alap szinten ismered az általános és a szakmai nyelvet is.

KEZDŐ

KEZDŐ TÁRSALGÁSI SZINTŰ ANGOL NYELVOKTATÁS KÖRMÖSÖKNEK

Neked ajánljuk a tanfolyamot, ha egyáltalán nem tanultad vagy használtad még az angol nyelvet, esetleg régen tanultad és nem állt módodban gyakorolni, szinten tartani.

KÖZÉPHALADÓ

KÖZÉPHALADÓ TÁRSALGÁSI SZINTŰ ANGOL NYELVOKTATÁS KÖRMÖSÖKNEK

Neked ajánljuk a tanfolyamot, ha tanultad már és valamilyen formában az életed része.

(Pl.: Ha külföldön jársz, bátran használd a nyelvet.)

A tanfolyam jellemzői:

- Általános nyelvoktatás: 10 óra hétköznapi társalgásra épülő helyzetgyakorlat (A vendég szívesen beszélget mindenről)
- Szakmai nyelvoktatás: 10 óra szakmai szituációra épülő helyzetgyakorlat (minden, ami szakma)
- Beszédorientált képzés, szituációs feladatokon keresztül
- Párbeszédgyakorlása
- Egyéni igények figyelembe vétele
- Oldott, barátságos, humoros légkör
- Csoportszellem, egymás tanulásának támogatása

Amit kérünk:

- felelősségteljes tanulási, fejlődési szándék
- tanulótársak tisztelete, megértése

Hozz magaddal jegyzetfüzetet és tollat!

A két napos kezdő képzés díja:

22.500 Ft + ÁFA

A két napos középhaladó képzés díja:

díja:

22.500 Ft + ÁFA

JEGYZETEIM



RÉSZT VETTEM

NEM VETTEM RÉSZT

VERSENYFELKÉSZÍTŐ TOVÁBBKÉPZÉSEK



VERSENYFELKÉSZÍTŐ A VILÁGBAJNOKKAL



*Kovács Gabó
Európa-bajnok, 2013;
6-szoros USA bajnok, 2012;
Világbajnok porcelán
körömépítés, 2011; a Marilyn
körömforma megalkotója*

Gabónak kisujjában van az Amerikai és Európai versenyzés, a szabályok ismerete, a buktatók, és a győzelem eléréséhez szükséges fizikai és lélektani feltételek. Számtalanszor zsűrizett hazai és nemzetközi versenyeken, komoly oktatói múltja pedig képessé teszi arra, hogy tudását maximálisan át is adja. Zselés és porcelános versenytrükkök és -titkok; az anyagok és színeinek kiválasztásának fortélyai, a kötésidő szerinti anyagfelhasználás, a megfelelő eszközök használata – ecset, reszelők stb. A hossz-arányok, a jó modellválasztás, a technikailag tökéletes köröm építése, a lakkozás technikája, hogyan tartsd a versenyidőt és hogyan küszöböld ki a hibákat: egyszóval minden, amit tudnod kell a győzelemhez. A Gabótól tanultakat ugyanakkor nemcsak a versenyeken tudod hasznosítani; a versenyfelkészítő tanfolyamon elsajátított ismereteket a profi szalonmunkád során is kamatoztathatod.

Elsajátítható ismeretek:

A verseny szabályainak ismertetése, a versenyen használandó anyagok átbeszélése az anyagok színeinek meghatározása és kiválasztása (hold, körömágy), porcelánnál a kötésidő szerinti anyagfelhasználás – a megfelelő eszközök használata – ecset, reszelők stb., hossz-arányok ismertetése, a jó modellválasztás, a technikailag tökéletes műköröm építése és kialakítása, lakkozás technikája, hogyan tartsd a versenyidőt, hibák kiküszöbölése. Zselés és porcelán külön napokon.

Hozd magaddal meglévő anyagaid, eszközeid!

Mi biztosítjuk: papírtörő, asztali lámpa, UV lámpa.

A hiányzó anyagokat megvásárolhatod a helyszínen.

Az egész napos képzés ára: nettó 19.000,- + ÁFA

JEGYZETEIM



ZSELÉS VERSENYFELKÉSZÍTŐ A VILÁGBAJNOKKAL



*Vigh Mária
Világ bajnok, zselés építés
Düsseldorf 2010,
Háromszoros Magyar Bajnok*

Malekné Vigh Mária, zselés körömépítő Világ-bajnok, maximálisan tisztában van azokkal az ismeretekkel, amik a zselés építő versenyek megnyeréséhez szükségesek. Ismeri a legfrissebb versenytrendeket, a legújabb elvárásokat. Széleskörű szakmai tudásának, mentális képességeinek, versenyrutinjának köszönhetően, ha vele készülsz a zselés versenyekre, akkor rengeteg gyakorlással jó eséllyel szállhatsz harcba a dobogós helyek bármelyikéért.

Elsajátítható ismeretek:


A zselés versenyekre vele felkészülők – természetesen a tanultak alapján történő kellő gyakorlás után – a legjobb eséllyel indulhatnak harcba egy-egy verseny győzelemért, vagy szép eredményért. Használd ki a lehetőséget, hogy Magyarországon él a Világ bajnok és nem kell költségesen külföldre utazva tanulnod. A legígéretesebb versenyzőknek versenytámogatást nyújtunk.

Hozd magaddal meglévő anyagaid, eszközeid!

Mi biztosítjuk: papírtörölő, asztali lámpa, UV lámpa.

A hiányzó anyagokat megvásárolhatod a helyszínen.

Az egész napos képzés ára: nettó 19.000,- + ÁFA



JEGYZETEIM

RÉSZT VETTEM
NEM VETTEM RÉSZT



VERSENYFELKÉSZÍTŐ AZ OLIMPIAI- ÉS EURÓPA-BAJNOKKAL



*Fekete Zsuzsanna
Olimpiai Bajnok divízió 3
(London, 2010) Kétszeres
Európa Bajnok, Hétszeres
Magyar Bajnok, Aranykoszorús
Mester*

Zsuzsi versenyfelkészítő képzésén zselével és porcelánnal is megmutatja, hogyan kell egy tökéletes versenykörömöt elkészíteni. Számtalanszor zsúrizett különböző versenyeken, számos Magyar Bajnokot készített fel pályafutása során. Ismeri a nemzetközi megmérettetéseken induló körmosók legtitkosabb versenyzési praktikáit, legfőbb titkait, amit tanfolyamán természetesen megoszt Veled is.

Elsajátítható ismeretek:

Versenytechnika, zsúrizás a versenyző és a zsűri szempontjából.

Versenymunkára való tréningezés.

Versenytechnika elsajátítása, versenytitkok.

Az egész napos képzés díja: BRUTTÓ 25.000.-

JEGYZETEIM





*Fekete Zsuzsanna
Olimpiai Bajnok divízió 3
(London, 2010) Kétszeres
Európa Bajnok, Hétszeres
Magyar Bajnok, Aranykoszorús
Mester*

Kiemelkedő szintű, kis létszámú, személyre szabott, három napos továbbképzés. Még több gyakorlás és profizmus, azoknak, akik a csúcsra akarnak jutni a szakmában. A ma már szakmai referenciának számító Körmös Diploma sikerességét tekintve egyedülálló a felsőfokú képzések között.

Gyere és „szerezd meg” a Körmös Diplomát, ha...

...szeretnél széleskörű ismeretekkel rendelkező, aktuális trendeket, technikákat és díszítéseket ismerő, magabiztos műkörömépítő lenni

...valódi szakmaiságot és képzést szeretnél kapni a pénzért

...szeretnél a munkáddal több pénzt keresni

Akkor itt a megoldás: Körmös Diploma!

Amit a képzésen tanulhatsz:

- tartós, erős és karcsú körmök gyors építése: az épített zselé és a porcelánépítés fortélyai

- az építőzselé – és egyáltalán a zselék – egy teljesen új, Zsuzsi által kidolgozott felhasználási módja, mellyel akár versenyszintű munkát is készíthetsz

- a módszer, amivel tökéletes törés- és fellevegősödésmentes körmöket építhetsz sablon-technikával – a tiszta és éles mosolyvonal kialakításának titka zselével és porcelánnal

- különböző extrém formák építése szalon kivitelben (pl.: pipe, orosz mandula, görög mandula, szalonmandula)

- díszítésben jól használható alaprajzok és egyszerű elemek elsajátítása, kompozíciós elmélet

- látványos és gyors díszítési technikák és azok kivitelezései (Egy Mozdulat festés, művészi zselé festés)

- munkáink során jelentkező problémák – lepattogzó zselé, fellevegősödés és a törékenységi – teljes kivédése

- minden, amit tudni kell a manapság kapható anyagokról, az Európában és a tengerentúlon is használt, legújabb technikákról

- megtudhatod, hogyan takaríthatod meg mostantól 15-20% anyagköltséget, illetve azt, hogyan tudod a munkafolyamatok idejét jelentősen csökkenteni, miközben a minőség kifogástalan marad. Ezenkívül bármilyen kérdésed merül fel a szakmával kapcsolatban, amire eddig esetleg nem kaptál választ, azt is bátran felteheted!


A képzés végeztével kivételes szakmai tudás és egyúttal az exkluzív Körmös Diploma birtokosa leszel.

A három napos képzés díja: BRUTTÓ 45.000.-

A budapesti képzésen résztvevők számára a képzés napjain a József körüti üzletünkben 5% kedvezményt biztosítunk a vásárlásból.

Résztvételi szándékod jelezd mielőbb, mert a képzés személyre szóló és kis létszámmal történik. Ha ezt a diplomát megszerezted, szakmaiságod már nem kérdőjelezhető meg!

További információért és időpont egyeztetésért írd Zsuzsinak e-mailt az alábbi címre: zsuzskanails@gmail.com



Tanulói vélemény: „Azért jöttem el, mert a legjobbakról szeretnék tanulni. Olimpiai Bajnokokról, Világbajnokokról és így nagyon remélem, hogy én is a legjobb lehetek a szakmában. Szalonformákat tanultunk, szalondíszítéseket. Mindent, amit a szalonomban mindennap tudok hasznosítani.”



Tanuló munkája

SZALONRA SZABOTT OKTATÁSSAL

Az Alapozó Körömtáborba várunk Téged, ha...
 ...úgy érzed, az alapképzésen keveset tanultál meg a szakmáról
 ...ha szeretnél sokrétű és magabiztos lenni.
 ...ha gyorsítani, pontosítani szeretnéd a szalonmunkád.
 ...ha szalonhosszban építenél extrém, de a hétköznapi munkában jól alkalmazható formákat (kocka, Marilyn, orosz mandula, gótikus mandula, pipe).
 ...ha szeretnéd szalonban gyorsan és egyszerűen elkészíthető, de látványos díszítéseket tanulni. Rajztudás nélkül!
 ...ha a helyes ecset- és anyaghasználatot szeretnéd elsajátítani.
 ...ha megtanulnád a csiszológép helyes használatát, a töltés technikáját és azt, hogy miként gyorsíthatod a szalonmunkádat.
 ...ha szeretnéd elsajátítani a tökéletes körömágyhosszabbítást.
 ...ha megtanulnád a tiszta és éles mosolyvonal kialakításának titkát.
 ...ha a hétköznapi munkád során felmerülő összes problémára választ szeretnél kapni.

Vizsga: CSAK EGYSZER! A tábor végén. De nem kötelező! Ha úgy érzed, hogy tanulni, fejlődni szeretnél és már a vizsga gondolatától is lámpalázás leszel, választhatod a vizsgamentességet!

Elérhető szintek: Résztvételi, Szalon Technikus, Top Szalon Designer

További információ:
 06 70 774-2611, 06 1 323-0258;
 iskola@elitecosmetix.com;
 www.mukorom.hu;
 www.mukorom-tanfolyam.com;
 www.crystalnails.hu

JEGYZETEIM


 RÉSZT VETTEM

 NEM VETTEM RÉSZT

Tanulói vélemény: „Óriási a tudásanyag. Az oktatók nagyon kedvesek. Rengetegszer odajönnek és elmagyarázzák még sokkal-sokkal többször, ahányszor szeretném. Sokkal több van ebben a táborban, mint amennyit bárki is gondolna. Nem kell félni tőle, attól még, hogy emelt szintű. Gyere el, itt a helyed!”

MÉG TÖBB TUDÁS: PROFI-EXTREM FORMÁK ÉS DÍSZÍTÉSEK

Az Emelt szintű Körömtáborba várunk Téged, ha...
 ...úgy érzed, egyedivé és különlegessé szeretnél válni a szakmában.
 ...ha még tovább tökéletesítenéd tudásod – ha meg sem állnál a csúcsig!
 ...ha az extrém formákat extrémebb hosszban és kivételben is megtanulnád (orosz mandula, Stiletto, pipe, gótikus mandula, Marilyn).
 ...ha szeretnél több egyedi, bonyolultabb díszítést tanulni.
 ...ha érdekel a művészi porcelán festés.
 ...ha elsajátítanád a bonyolultabb zselés festési technikákat.
 ...ha szeretnél még jobban elmélyülni a háromdimenziós, illetve az egyszemű festés rejtelmeiben.
 ...ha megtanulnád a művészi, fátýolos aquarell festés technikáját.
 ...ha érdekel az arc megfestésének technikája vagy az ékszerkészítés.

Részvételi feltétel: korábban elvégzett Körömös diploma VAGY elvégzett bármely, Crystal Nails által szervezett 2 technikai és 2 díszítő továbbképzés VAGY egy e korábbi Körömtáborban elért Technikusi szint.

Vizsga: Mindennap, DE nem kötelező! Ha úgy érzed, hogy már a vizsga gondolatától is lámpalázás leszel, választhatod a vizsgamentességet.

Elérhető szintek: Részvételi, Alap, Technikus, Mester, Elite Mester

További információ:
 06 70 774-2611, 06 1 323-0258;
 iskola@elitecosmetix.com;
 www.mukorom.hu;
 www.mukorom-tanfolyam.com;
 www.crystalnails.hu



JEGYZETEIM

RÉSZT VETTEM

NEM VETTEM RÉSZT



KÉPES ÍZELÍTŐ A KÖRÖMTÁBOROKRÓL!



„Táborlakók csapata”: az oklevelek átadása után, birtokban a megérdemelt oklevéllel és tudásanyaggal



Ha nincs modell, a saját kéz mindig „kéznél van”



Extrém formák - extrém tudásanyag;
az Emelt szintű Körömtáborban



Egy jó körmös nemcsak építeni és díszíteni,
„összerakni” is tud egy körmöt



Nagy munkában: készül a porcelán köröm



Bolondos dallamok: levezetés
az egész napos gyakorlás után



Csapatinduló előadásának vidám pillanatai



Egy mozdulat festés: egy körmös
„díszítő arsenáljából” sem hiányozhat



*Crystal*SPA

DIABÉTESZES LÁBÁPOLÁS CRYSTAL SPA ANYAGOKKAL

Crystal SPA



*Kolman Erika
Magyar Pedikűr Bajnok,
Állami diplomás egészségügyi
szakoktató*

A diabéteszes láb szindrómája sok pedikűrösben kelt félelmet. A tanfolyamon megtanulod, hogyan ismerheted fel a kezdetleges bőrtüneteket és elváltozásokat, illetve a későbbi szövődményeket. Hogyan egészíthető ki a cukorbetegség esetében az esztétikai pedikűr. Segítséget nyújtunk az anyaghasználatban is, valamint abban, hogy orvossal együttműködve hogyan kezeljük a diabétesz okozta problémákat.

Modellt hozz magaddal.

Mi biztosítjuk: papírtörülő, fertőtlenítő szer.

A hiányzó anyagokat megvásárolhatod a helyszínen.

A továbbképzés időtartama: 9-15 óráig

A képzés díja: nettó 8.800,- + ÁFA



JEGYZETEIM



RÉSZT VETTEM

NEM VETTEM RÉSZT

HÁRMAS KOMBINÁLT PEDIKÚR TOVÁBBKÉPZÉS



*Dr. Veresné Szuda Katica
Többszörös Magyar Pedikúr
Bajnok, Állami diplomás
szakoktató*

Intenzív gyakorlati pedikúr, ahol a hagyományos kombinált pedikúr (kézi és gépi) mellett harmadikként hatóanyagos Crystal SPA ápolást is megtanulhatsz. Elsajátíthatod a Crystal SPA hatóanyagok készítmények használatát lépésről lépésre, kipróbálhatod őket, valamint megtudhatsz mindent, amit a vizes gépekről és azok alkalmazásáról tudni kell. A gyakorlás egymáson történik.

Hozd magaddal meglévő pedikűrös eszközeidet.

Mi biztosítjuk: pedikűr gép, papírtörő.

A hiányzó anyagokat megvásárolhatod a helyszínen.

A továbbképzés időtartama: 9-15 óráig

A képzés díja: nettó 8.800,- + ÁFA



JEGYZETEIM



RÉSZT VETTEM

NEM VETTEM RÉSZT



Crystal SPA



*Kolman Erika
Magyar Pedikűr Bajnok,
Állami diplomás egészségügyi
szakoktató*

Erika megmutatja, hogyan lesz egy vendég keze és lába gyönyörű, ápolat. Tisztítás, bőrmegújítás, fiatalítás, revitalizálás és ápolás Crystal SPA termékekkel. Megtanulhatsz, hogyan ismerheted fel a vendég problémáját, majd hogyan orvosolhatod SPA hatóanyagok alkalmazásával. Elsajátíthatod a különböző bőrelváltozások kezelését és különböző tippeket kaphatsz – amit továbbadhatsz vendégednek – az otthoni ápolásra.

Modellt nem kell hoznod!

Hozd magaddal pedikűrös eszközeidet!

Mi biztosítjuk: papírtörölő, fertőtlenítő szer.

A hiányzó anyagokat megvásárolhatod a helyszínen.

A továbbképzés időtartama: 9-15 óráig

A képzés díja: nettó 8.800,- + ÁFA



JEGYZETEIM



RÉSZT VETTEM

NEM VETTEM RÉSZT

KÖRÖMSZABÁLYOZÁS TECHNIKÁI – KOMBINÁLT MÓDSZER ÉS RAGASZTÁSOS TECHNIKA A BENŐTT KÖRMEK SZABÁLYOZÁSÁRA



*Dr. Veresné Szuda Katica
Többszörös Magyar Pedikűr
Bajnok, Állami diplomás
szakoktató*

A tanfolyamon a tanulók kétféle körömszabályozó technikát sajátíthatnak el; a Combipedet (kombinált technika) és a Podofix-aktívot (feszítőszálas spange).

Megtanulják a kombinált módszert, amiben jelen van a ragasztásos technika, illetve egy rugós drót beakasztásának technikája a körömlemez alá. Ezenkívül elsajátítják a ragasztásos technikát, melynél egy feszítőszálat helyeznek a körömlemzre. Ezzel a kétféle módszerrel a benőtt, deformálódott lábujjkörömököt szabályozzuk, amelynek segítségével lehetőséget adunk a sebészeti beavatkozás elkerülésére.

Az anatómiai ismeretek és elméleti oktatás után gyakorlás egymáson. Megjelenés natúr lábujjkörömökkel.

Hozd magaddal pedikűrös eszközeidet!

Mi biztosítjuk: UV lámpa, papírtörölő, asztali lámpa.

A hiányzó anyagokat megvásárolhatod a helyszínen.

A továbbképzés időtartama: 9-15 óráig

A képzés díja: nettó 8.800,- + ÁFA

CrystalSPA



JEGYZETEIM

RÉSZT VETTEM

NEM VETTEM RÉSZT



ANTIFUNGAL PEDIZSELÉS KÖRÖMKORREKCIÓ

A LÁBKÖRMÖK LEGDIVATOSABB DÍSZÍTÉSI FORMÁI; CRYSTALAC GÉLLAKKOZÁS; LEGÚJABB FRANCIA MEGOLDÁSOK: MANI TIP ÉS COVERPRO CRYSTALAC LÁBON

Crystal SPA



*Dr. Veresné Szuda Katica
Többszörös Magyar Pedikűr
Bajnok, Állami diplomás
szakoktató*

A tanfolyam rövid anyagismerettel és azok alkalmazásának alaposabb megismerésével kezdődik. Megtanuljuk, hogyan kell eltüntetni a sérült köröm hibáit Antifungal Pedi zselével. Elsajátítjuk a CrystaLac-ozás hivatalos technikáját lépésről lépésre. Megismerjük a legújabb francia megoldásokat: dupla Mani Tip-el és lenövésmentes CoverPRO CrystaLac-kal. Katica emellett mutat néhány mutatós lábköröm díszítési lehetőséget körömlakkal, díszítő ecsetes ArtLac-okkal, strasszkövekkel. Megjelenés natúr lábkörmökkel – gyakorlás egymáson és margarétán.

Hozd magaddal pedikűrös eszközeidet!

Mi biztosítjuk: UV lámpa, asztali lámpa, papírtörő.

A hiányzó anyagokat megvásárolhatod a helyszínen.

A továbbképzés időtartama: 9-15 óráig

A képzés díja: nettó 8.800,- + ÁFA



JEGYZETEIM



RÉSZT VETTEM

NEM VETTEM RÉSZT

PROBLÉMÁS KÖRÖMELVÁLTOZÁSOK KEZELÉSE A GYAKORLATBAN: A FELISMERÉSTŐL A MEGOLDÁSIG



*Kolman Erika
Magyar Pedikűr Bajnok,
Állami diplomás egészségügyi
szakoktató*

Problémás körömelváltozások kezelése a gyakorlatban: a felismeréstől a megoldásig

Kolman Erika: Magyar Pedikűr Bajnok, Állami diplomás egészségügyi szakoktató

Szakmai gyakorlati ismeretek helyes alkalmazása, a problémás ortopédiai elváltozások bőrgyógyászati tüneteinek felismerése lépésről lépésre. Az oktatás elméleti részét követően a modellen fellelhető elváltozásokat elemezzük, kezeljük.

Modellt hozz magaddal!

Hozd magaddal pedikűrös eszközeidet!

Mi biztosítjuk: papírtörő, asztali lámpa, fertőtlenítő szer.

A hiányzó anyagokat megvásárolhatod a helyszínen.

A továbbképzés időtartama: 9-15 óráig

A képzés díja: nettó 8.800,- + ÁFA



JEGYZETEIM


RÉSZT VETTEM

NEM VETTEM RÉSZT



GYORSABB, PONTOSABB, HATÉKONYABB: A KÉSES PEDIKÚR

Crystal SPA



*Kolman Erika
Magyar Pedikűr Bajnok,
Állami diplomás egészségügyi
szakoktató*

A pedikűr eszközök bemutatása, jellemzőik és gyakorlati felhasználásuk lehetőségeinek ismertetése. A késes pedikűr tudnivalói mellett Erikától megtudhatod, hogyan lesz a fém eszközös pedikűrözéssel munkád gyorsabb, pontosabb és hatékonyabb. A tanfolyamon kitérünk az egyszer használatos szikepengék biztonságos alkalmazására, azok tárolására, sterilizálására és karbantartására.

Modellt hozz magaddal!

Hozd magaddal pedikűrös eszközeidet!

Mi biztosítjuk: papírtörlő, asztali lámpa, fertőtlenítő szer.

A hiányzó anyagokat megvásárolhatod a helyszínen.

A továbbképzés időtartama: 9-13 óráig

A képzés díja: nettó 6.500,- + ÁFA



JEGYZETEIM



RÉSZT VETTEM

NEM VETTEM RÉSZT



*Marnitzné Gál Enikő
Kézápoló, műkörömépítő és
lábápoló mester, OKJ szakág
vezető*

Enikő Pedikűr Magyar Bajnokok és tanuló versenyek győzteseinek tréner. Emellett versenyek szervezője, háziasszonya, zsűritag, így ismeri a versenyek lefolyását, a zsűrizés szempontjait, a verseny feltételeit, annak menetét. Tanfolyamán ismerteti a verseny szabályait, a versenyen felhasználható anyagokat. Megtudhatod, melyek az eszközök és a jó modell kiválasztásának szempontjainak, a zsűri értékelési szempontjaihoz mérten. Illetve begyakoroljátok a diagnosztizálás szempontjait is.

Elsajátítható ismeretek: versenytechnika elsajátítása, zsűrizés szempontjainak megismerése, a diagnosztizálás menete, jó modellválasztás, verseny munkára tréningezés.

Modellt hozz magaddal!

Hozd magaddal pedikűrös eszközeidet!

Mi biztosítjuk: UV lámpa, papírtörő, asztali lámpa.

A hiányzó anyagokat megvásárolhatod a helyszínen.

A továbbképzés időtartama: 9-16 óráig

A képzés díja: nettó 9.800,- + ÁFA



JEGYZETEIM

RÉSZT VETTEM

NEM VETTEM RÉSZT



Crystal SPA



Kolman Mária
Állami diplomás egészségügyi tanár, Lábterapeuta



Reflexológiával a lábfej felső – belső – külső oldalán továbbá a talpon lévő reflexzónákra hatunk. Célja a szervezet ellazulása, a közérzet javítása. Elméleti és gyakorlati oktatás keretében megismerjük a talpreflexológia alapjait, a reflexológia és a relaxáció ősi művészetét; a láb szerepét a különböző kultúrákban: alap masszázsfogások, azok sorrendje, erőssége, iránya, a láb reflexzónáinak feltérképezése. Csont és ízületi elváltozások felismerése a lábon. Az egészséges láb szolgáltatásban, a lábujj körmök problémáinak felismerése, a lábtorna fontossága. Helyes lábhygiénia: lábfürdők, speciális cipők, zoknik, harisnyák, valamint segédeszközök használata. A láb problémáinak orvoslása Crystal SPA hatóanyagos krémekkel és olajokkal.

Hozd magaddal jegyzetfüzeted, tollad, pedikűrös eszközeid!

Mi biztosítjuk: jegyzetfüzet, toll.

A hiányzó anyagokat megvásárolhatod a helyszínen.

A továbbképzés időtartama: 9-17 óráig

A képzés díja: nettó 9.800,- + ÁFA

JEGYZETEIM



RÉSZT VETTEM

NEM VETTEM RÉSZT

TEST/TALP Reflex pontok





Kolman Mária
Állami diplomás egészségügyi
tanár, Lábterapeuta

Régi igényt elégítünk ki tanfolyamunk elindításával. Most a láb reflexológián túl a kézapolók is részletesen megismerhetik a tenyérmasszázs, kézmasszázs rejtelmét.

Önálló tematikával az elméleti és a gyakorlati ismeretek birtokában alkalmazható a szolgáltatással a felüdülést hozó masszázss.

A tanfolyam keretében megismerjük: reflexológia alapja, eredete, hatásai; alkalmazhatósága a kézapolásban; kinél és mikor alkalmazható; hogyan segít, hat; mennyi ideig masszírozunk és milyen gyakorisággal; mellékhatások; tiltó tényezők; a kezelés részletes ismertetése; ismerkedés az alapfogásokkal (sorrend, erősség, irány); az egészséges, szép kezekért; csont és ízületi elváltozások a kézen; körömbetegségek; körömfomák és deformitások; körömrágásról és egyéb rossz szokásokról; a kéz izzadása; krémek, olajok, hintőpor

Hozd magaddal jegyzetfüzeted, tollad, illetve a következőket: kéztámasz; asztalterítő; 2 db kisméretű textília vagy törölköző; Crystal SPA Skin Butter bőrápoló luxusvaj; babaolaj; hintőpor

Figyelem! A masször kezén fokozott körültekintést igényel a köröm hossza. Kérünk, hogy rövid, kerekített körmökkel érkezz a tanfolyamra!

Kényelmes ruházatban érkezz (laza felső ruházat, melynek ujjá könyökig felhajtható!)

A továbbképzés időtartama: 9-17 óráig

A képzés díja: nettó 9.800,- + ÁFA

JEGYZETEIM

RÉSZT VETTEM

NEM VETTEM RÉSZT



LUXLASH SZEMPILLAHOSSZABBÍTÁS

LuXLash

88 LUXLASH SZEMPILLAHOSSZABBÍTÁS

Kulcsai Edina – Európa Szépe 2014, London.
(Miss World 2. helyezett, London; Miss World Hungary 2014)

LUXLASH SZÁLANKÉNTI SZEMPILLA HOSSZABBÍTÁS ALAPTANFOLYAM



Nyeste Beatrix
vezető LuXLash oktató

LuXLash szempilla hosszabbítás professzionális gyakorlatorientált alaptanfolyama: szempilla elrendezések, többféle íveltség, különböző vastagságok és ragasztók. Hétköznapi és alkalmi viseletek. Várásold Te is vendégeid szempilláit csábossá és szexissé!

Egyedi, tartós szempillák megalkotása. A LuXLash szintetikus pillái közvetlenül a vendég természetes szempilláihoz illeszkednek egy bőrbarát, bőrgyógyászatiilag tesztelt féltartós és szenzitív ragasztó segítségével. LuXLash pillák vastagabb és hosszabb megjelenést biztosítanak a természetes szempilláknak.

A műszempilla tanfolyam során a LuxLash dúsító és színes pillákat használjuk. Segítségével tökéletes dúsítást lehet elérni, kitölthetők a hézagok, és egyszerű használatának köszönhetően sok idő takarítható meg, a növekvő bevétel mellett.

Elsajátítható ismeretek:

A kis létszámú, gyakorlatorientált, egynapos műszempilla tanfolyamunkon elsajátíthatod a szempilla hosszabbítás fortélyait oktatóink segítségével: applikációs technika, styling ismeretek, szakmai elméletanyag, segítség az üzlet sikeres elindításához.

A képzésre modellt nem kell hozni.

A tanfolyamon való részvétel feltétele valamely kezdőcsomag megvásárlása a tanfolyam napján!

A képzés ára: 15.000,- + ÁFA, amely a nagykészlet (professzionális készlet) vásárlása esetén ingyenes.



Kulcsár Edina – Európa Szépe 2014, London
(Miss World 2. helyezett, London; Miss World Hungary 2014)

JEGYZETEIM

RÉSZT VETTEM

NEM VETTEM RÉSZT



LUXLASH HALADÓ TANFOLYAM + 4D VOLUME KÉPZÉS

LuXLash



Nyeste Beatrix
vezető LuXLash oktató

A haladó tanfolyamot olyan LuXLash alapképzést végzett stylistoknak ajánljuk, akik szeretnének igazán profivá válni.

Haladó

- Applikációs technika tökéletesítése
- Haladó styling-ismeretek: különböző styling különböző szemformák esetén, hogy vendégeid a hozzájuk leginkább illő, egyéni LuXLash pillákat kapjanak.

4d Volume

- A luxus minőségű szolgáltatás bevezetéséhez elengedhetetlen új „Multi Pick-Up” pilla technika elsajátítása

A képzésre azok jelentkezhetnek, akik a LuXLash alap képzést már sikeresen elvégezték. A technika elsajátításához az új LuXLash 0.10-es és 0.07-es pillára (B vagy C íveltség), a megújult Strong Black ragasztó - továbbfejlesztett pilla ragasztó, az új LuXLash csipesz szükséges.

- Színes pillák alkalmazása
- Tapasztalatcsere
- Üzleti kérdések, árképzés; hogy ne csak szépen dolgozz, de sikeres üzletasszony is legyél!
- ...és sok gyakorlás.

A tanfolyamra hozd el saját munkaeszközeidet és LuXLash applikációs anyagaidat.

A képzésre modellt kell hozni (10 órára).

A képzés ára: 29.900,- + ÁFA

JEGYZETEIM



RÉSZT VETTEM

NEM VETTEM RÉSZT

ÚJ! LUXLASH EYEBROWS STYLING – SZEMÖLDÖK ÉPÍTŐ/DÚSÍTÓ KÉPZÉS



Nyeste Beatrix
vezető LuXLash oktató


Új szépségstílus trend hódít a szépségszakmában: szemöldök építés/dúsítás a hiányos szemöldök, illetve ív pótlására. Az új technikával az egyenetlen, hézagos, aszimmetrikus szemöldök a múlté.

A tanfolyamon vezető stylist segítségével elsajátítható:

- a szemöldök építés/dúsítás technikája
- a tökéletes szemöldökforma kialakítása
- az arcformának megfelelő szemöldökforma kiválasztása
- a szemöldök szálak megfelelő szín és méret szerinti kiválasztása

A képzésre modellt nem kell hoznod!

A képzés díja: 29.900,- + ÁFA, mely tartalmazza a tanfolyam elvégzéséhez szükséges anyagokat és eszközöket.



Lepp Dorina - Miss World Hungary 2015 Első Utvárnő

JEGYZETEIM

RÉSZT VETTEM 

NEM VETTEM RÉSZT



TANULJ SIKERSZAKMÁT AKÁR 4,5 HÓNAP ALATT!

Kézápoló és Műkörömépítő szakképesítés;
OKJ 32 815 01; E-000504/2014/A001

Lábápoló szakképesítés;
OKJ 32 815 02; E-000504/2014/A002

- Minden munkaidővel egyeztethető megoldással
- Munka mellett is!
- Jól jövedelmező szépségszakmában dolgozhatsz

Világ-, Olimpiai-, Európa- és Magyar Bajnok szakoktatóktól tanulhatsz!

**ÚJ OKJ, MAGASABB gyakorlati óraszámban,
ALACSONYABB óradíjért,
AZ ELITE KÖRMÖSAKADÉMIA**

HA A LEGJOBBAT SZERETNÉD!

**Sikeres vizsga után államilag elismert,
munkavégzésre jogosító OKJ-s szakmunkás
bizonyítvány – csak nálunk – ingyenesen
kiállított EUROPASS bizonyítvánnyal**

Műkörömépítő és Kézápoló, illetve Lábápoló képzéseink állami OKJ-s szakmunkás bizonyítványt adnak, ami előfeltétele a műkörömös vagy pedikűrös vállalkozói igazolvány kiváltásának.

Képzésünk elit szintű, gyakorlat- és sikerorientált. Célunk a tartós és szép műköröm készítés mesterfogásainak biztos megtanítása. Nemzetközi Mester, VILÁGBAJNOK, Magyar Bajnok oktatók részvételével, csúcsminőségű anyagokkal oktatunk. A tanfolyam minőségét jelzi, hogy tanulóink az országos tanuló versenyeken a legtöbb díjat nyerik el.

Miért nálunk végezd el az alapképzést?

...mert ez az új képzési rendszernek megfelelő VALÓDI OKJ képzés!

...saját OKJ vizsgaközpont

...a sikeres vizsgát követően **ÁLLAMILAG ELISMERT, MUNKAVÉGZÉSRE JOGOSÍTÓ OKJ-s szakmunkás bizonyítványt és EUROPASS oklevelet** állítunk ki

...akár két szakmát is tanulhatsz egyszerre

...legmagasabb szintű képzés

...több mint 50 folyamatosan megújuló, a divatot követő továbbképzéseken tarthatod frissen tudásod, ha nálunk végzel – akár 50% kedvezménnyel!

Legyél Te is sikerszakma birtokosa, hiszen így...

...kreativitásod munkádban élheted ki többszáz színes anyagból és mintából alkotva egy-egy apró műremeket.

...kötetlen munkaidőben, **jól jövedelmező** szépségszakmában dolgozhatsz.

...a szakma világversenyein kiemelkedő esélyekkel indulhatsz (verseny támogatásunkról bővebben a katalógus elején olvashatsz).

A JELENTKEZÉS feltételei:

- 18. betöltött életév
- alapképzettség 8 osztály
- szakmai orvosi alkalmasság



OKJ-S KÉZÁPOLÓ- ÉS MŰKÖRÖMÉPÍTŐ KÉPZÉS, ILLETVE LÁBÁPOLÓ KÉPZÉS

Folyamatosan induló elméleti és gyakorlati képzéseink ütemezése:

HÉTKOZNAPI csoportok / 4,5 hónapos
Hétfő (9.00 - 16.00) és Csütörtök (9.00 - 16.00)
Szerda (9.00 - 16.00) és Péntek (9.00 - 16.00)

HÉTVÉGI csoportok / 6 hónapos
(munka mellett is végezhető)
Péntek (16.00 - 20.00) és Szombat (9.00 - 16.00)
Szombat (16.00 - 20.00) és Vasárnap (9.00 - 16.00)

Szuperintenzív 9 hetes
Hétfő (9:00-16:00) - Kedd (9:00-16:00) - Szerda
(9:00-16:00) - Csütörtök (9:00-16:00)

Az elméleti és gyakorlati képzés HELYSZÍNE:

Crystal Nails – Elite KőrmösAkadémia
1085 Budapest, József krt. 44.
(bejárat a József utca felől)

További információ a képzések árairól és az indulások időpontjáról:

www.mukorom-tanfolyam.com
www.mukorom.hu
www.crystalnails.hu

Tel.: 06 70 774-2611
OKJ: 06 30 374-4184

Nyilvántartási szám (OKJ Kézápoló): E-000504/2014/A001
Nyilvántartási szám (OKJ Lábápoló): E-000504/2014/A002



QES MINŐSÍTETT MŰKÖRÖMÉPÍTŐ, KÉZÁPOLÓ SZAKOKTATÓ VAGY PEDIKÚRÓS SZAKOKTATÓ

Képesítés: QES minősített Műkörömépítő, kézápoló szakoktató vagy Pedikűrös szakoktató – a legmagasabb szintű elit presztízs szakmai elismerés

A képzés időtartama: kb. 4,5 hónap
Munka mellett is végezhető időbeosztással!

Oktatógárda:

Világ- és Európa-bajnok, Nemzetközi Bajnok, Magyar Bajnok, valódi állami diplomás szakoktatók.

Franchise lehetőség a végzett hallgatóknak: a képzést frissen elvégző szakoktatóknak franchise rendszerben technikai- és díszítő továbbképzések szervezésének lehetőségét biztosítjuk.

További információ és részletek:

www.mukorom-tanfolyam.com;
www.mukorom.hu
Tel.: 06 70 774-2611



	<p>Mamitzné Gál Enikő OKJ Szakágvezető, Manikűr-műköröm-pedikűr szakoktató</p>		<p>Kolman Erika Magyar Pedikűr Bajnok, Manikűr-pedikűr szakoktató</p>
	<p>Drozdik Melinda Világbajnok Zselés építés (Düsseldorf 2014), Műkörömpítő szakoktató</p>		<p>Kolman Mária Állami Diplomás Egészségtan Tanár, Manikűr-pedikűr szakoktató</p>
	<p>Gúti Nicoletta Sminkes, Stylist, Manikűr-műkörömpítő szakoktató</p>		<p>Lamberg Liszkay Ildikó Manikűr-pedikűr szakoktató</p>
	<p>Halász Virág Világbajnoki Bronzérmes Porcelánépítés (Düsseldorf 2014), Műkörömpítő szakoktató</p>		<p>Kun Zsuzsanna Országos Építőbajnoki Bronzérmes, Műkörömpítő szakoktató</p>
	<p>Kóbori Judit Finn Olimpiai Aranyérmes, Műkörömpítő szakoktató</p>		<p>Magyarosi Barbara NailArt Magyar Kupa Aranyérmese, Diszító Bajnok, Műkörömpítő szakoktató</p>
	<p>Mikó Krisztina Szlovák Nemzetközi Bajnok, Műkörömpítő szakoktató</p>		<p>Sziráki Ágnes Manikűr-műkörömpítő szakoktató</p>
	<p>Virágné Erdős Csilla Műkörömpítő szakoktató</p>		<p>Sikari Edina Manikűr-műkörömpítő szakoktató</p>
	<p>Szabó Mónika Manikűr-műkörömpítő szakoktató</p>		



KÖRMÖS AKADÉMIA
ÉS VIZSGAKÖZPONT



Crystal
Nails®

Nemzetközi Műköröm Nagykereskedés
és Crystal Nails Elite KörmösAkadémia®

1085 Budapest, József krt. 44.
500 m²-es komplexum

SAKÜZLET (KÖRÖM, 3D-4D SZEMPILLA):

Nyitvatartás: H-P: 08.00-18.00-ig, Szombat: 09.00-14.00-ig
Üzlet tel.: (1) 334 1924, (30) 846 8879, Szempilla tel.: (30) 478 2728
Fax: (1) 210 9131, E-mail: info@crystalnails.hu
Rendelés: www.crystalnails.hu/bolt

OKTATÁS tel.: (1) 323 0258, (70) 774 2611

OKJ: (30) 374 41 84

TOVÁBBKÉPZÉS: (30) 826 06 09

Fax: (1) 323 0259, **E-mail:** iskola@elitecosmetix.com

ÜGYFÉLSZOLGÁLAT: (30) 208 19 98

HONLAPJAINK (rengeteg szakmai információval) és WEBÁRUHÁZUNK:
www.crystalnails.hu www.mukorom.hu www.elite.hu [f/crystalnails.hungary](https://www.facebook.com/crystalnails.hungary)
www.mukorom-tanfolyam.com műköröm videók: www.mukorom.tv



Webáruházunkban több mint 4500 termék kapható, egyszerűen és gyorsan megrendelhető.
INGYENES HÁZHOZZÁLLÍTÁS MAGYARORSZÁG EGÉSZ TERÜLETÉN, 48 ÓRÁN BELÜL
(12.000 Ft alatti rendelés esetén 900 Ft csomagolási költséget számolunk fel. Az ingyenes szállítás bútorokra nem vonatkozik.
12.000 Ft fölött ingyenes a kiszállítás.)