



KÖRMÖS AKADÉMIA  
ÉS VIZSGAKÖZPONT



Crystal  
Nails® 

OKTATÁSI  
KATALÓGUS  
2016



# Crystal Nails®

BAJNOKOK ALAPANYAGA

**3** VILÁGBAJNOKI ELSŐ HELY (DÜSSELDORF)  
**24** KÖRÖMOLIMPIAI ARANY (LONDON)  
**184** VERSENY-GYŐZELEM A VILÁGBAN!



**Magyarosi Barbara**  
 (Díszítésvilágbajnok, München 2015)

## CRYSTAL NAILS ALAPANYAGOKKAL LETTEM ...

... VILÁGBAJNOK!



**termékek:** Crystal Clear építő porcelánpor, 0/átlátszó ONE STEP CrystalLac, 1, 2, 3, 15, 18, 21, 25, 27, 35, 42, 71 One Move akrilfesték, X9, X12, X26 Aquarell Xtreme+ krémfesték, R7 Royal Gel, Red, Black Art Gel



**Drozdik Melinda**  
 (Világbajnok zselés építés, 2014)

... VILÁGBAJNOK!



**termékek:** Builder White II, Cover Pink, Xtreme Clear, Kristályokkal töltött nyelű zselés építő ecset, Nero Merlo II. ecset, Xtreme zöld reszelő, Xtreme kék reszelő



**Halász Virág**  
 (Nailympics Rome 2014)

... OLIMPIAI BAJNOK!



**termékek:** Pillangó sablon, Xtreme porcelán ecset, Ultra White porcelán por, Xtreme Transparent Pink, Cover porcelán, mini 3D ecset



**Kovács Gabó**  
 (Európa-bajnok, porcelán építés 2013)

... EURÓPA BAJNOK!




**termékek:** The Big One ecset, Xtreme Transparent Pink, Super White, Pillangó sablon, kék zebra reszelő, Xtreme kék reszelő



KÖRMÖS AKADÉMIA  
ÉS VIZSGAKÖZPONT

## OKTATÁSI KATALÓGUS 2016 TARTALOMJEGYZÉK

Crystal Nails Elite KörmösAkadémia® .....	4
Crystal Nails Elite KörmösAkadémia® Hivatalos Partnerei .....	6
Szakmai cikk: Tanfolyamok útvessztőjében .....	8
Megújuló továbbképzések .....	10
Továbbképző oktatói csapat .....	11
Technikai továbbképzések .....	12
Díszítő továbbképzések .....	31
Angol nyelvoktatás körmösöknek .....	61
Versenyfelkészítő továbbképzések .....	62
Körmös Diploma .....	65
Körömtábor .....	66
Crystal SPA - Pedikűrös továbbképzések .....	69
LuXLash szempillahosszabbítás, szemöldök építés/dúsítás .....	80
OKJ-s Kézápoló- és Műkörmépítő; Lábápoló képzés .....	84
Szakoktatói Diploma .....	85
Crystal Nails OKJ szakoktatói csapat .....	86



# BEMUTATKOZIK: CRYSTAL NAILS – ELITE KÖRMÖSAKADÉMIA® ÉS VIZSGAKÖZPONT

Több mint 11 évvel ezelőtt – győztes magyar körmös versenyzők és fejlesztő mérnökök közös munkájával – született meg Magyarország kedvenc köröm márkája, a Crystal Nails. Az elmúlt évtized alatt sikerült egy olyan profi versenyzői csapatot és olyan verhetetlen minőségű alapanyagokat létrehozunk, amelyek az utóbbi pár év alatt komoly nemzetközi hírnevet hoztak a magyar körmösöknek és a Crystal Nails-nek. A versenyzői csapat és a csúcsminőségű alapanyagok mellett, 10 évvel ezelőtt saját oktatóközpontot is alapítottunk, melynek ma már számos vidéki központja is van. A Crystal Nails – Elite Körmös Akadémia® piacvezető oktató- és vizsgaközpont: évente közel 1000 tanuló kapja meg OKJ-s Műkörömépítő- és Kézápoló, illetve Lábápoló képezését Budapesten és vidéki franchise partnereinknél.



Crystal Nails – Elite Körmös Akadémia®  
Crystal Nails Kft.  
1085 Budapest, József krt. 44.  
Telefonszámok: (1) 323 0258; (70) 774 2611  
OKJ: (30) 374 4184  
Továbbképzés: (30) 826 0609  
Fax: (1) 323 0259 E-mail: iskola@elitecosmetix.com  
web: www.crystalnails.hu; www.mukorom-tanfolyam.com

Crystal Nails – Elite Körmös Akadémia® életképei:



# BEMUTATKOZIK: CRYSTAL NAILS – ELITE KÖRMÖSAKADÉMIA® ÉS VIZSGAKÖZPONT

Pillanatképek oktatásainkból:



# CRYSTAL NAILS - ELITE KÖRMÖSAKADÉMIA® HIVATALOS PARTNEREI



## KÖRMÖS AKADÉMIA ÉS VIZSGAKÖZPONT

Az alábbi térképen a Crystal Nails - Elite KörmösAkadémia® hivatalos franchise partnerei találhatóak, melyek saját felnőttképzési engedéllyel rendelkező intézmények. Képzésekre jelentkezni a képzési helyszínek alatt, illetve a [www.mukorom-tanfolyam.com](http://www.mukorom-tanfolyam.com) oldalán keresztül lehet.

A Crystal Nails - Elite KörmösAkadémia® logó egyfajta védjegy, mely garantálja, hogy az adott intézményben a műkörmös és pedikűrös OKJ és szakmai továbbképzések emelt szinten, a Crystal Nails hivatalos oktatóival folynak.

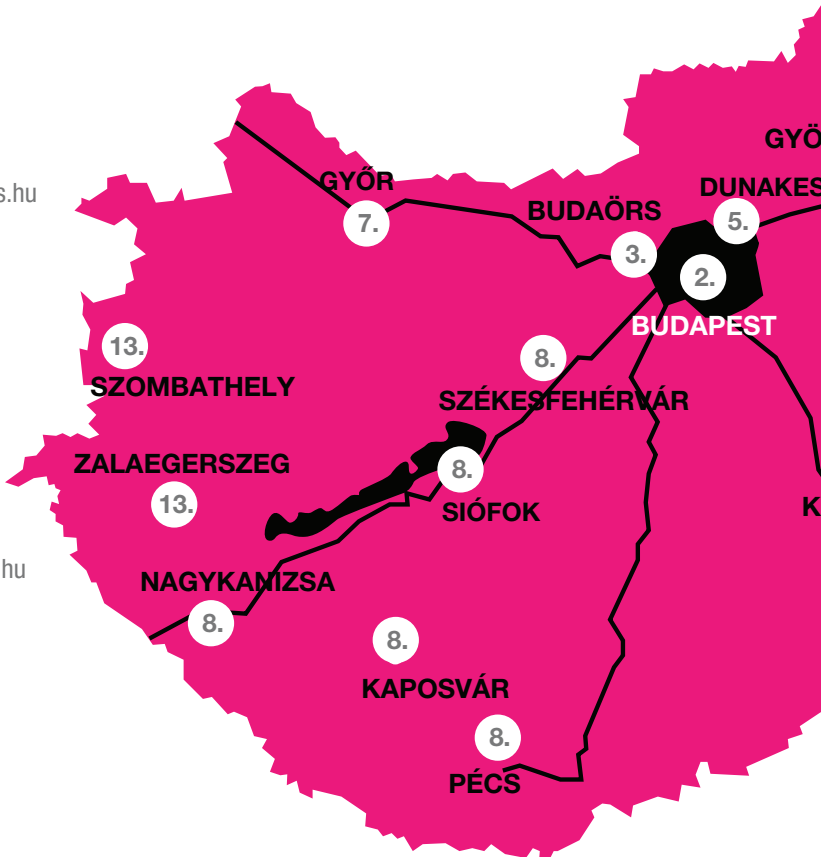
**1. Békéscsaba**  
Crystal Varázs  
Kereskedelmi és  
Szolgáltató Kft.  
Dudás-Deák Ildikó  
Tel.: 70/578-8553  
E-mail: [magicnails68@gmail.com](mailto:magicnails68@gmail.com)  
F. nyt.: E-001007/2015

**5. Dunakeszi**  
Crystal Nails Kft.  
Tel.: 1/323-0258;  
30/374-4184;  
70/774-2611  
E-mail: [iskola@crystalnails.hu](mailto:iskola@crystalnails.hu)  
F. nyt.: E-000504/2014

**2. Budapest**  
Crystal Nails Kft.  
Tel.: 1/323-0258;  
30/374-4184;  
70/774-2611  
E-mail: [iskola@crystalnails.hu](mailto:iskola@crystalnails.hu)  
F. nyt.: E-000504/2014

**3. Budaörs, Kecskemét**  
Reconvert Oktató és  
Kereskedelmi Bt.  
Buzássy Tamás  
Tel.: 30/283-2828  
E-mail: [buzassy@t-online.hu](mailto:buzassy@t-online.hu)  
F. nyt.: E-000996/2014

**4. Debrecen**  
Crystal Nails Kft.  
Tel.: 1/323-0258;  
30/374-4184;  
70/774-2611  
E-mail: [iskola@crystalnails.hu](mailto:iskola@crystalnails.hu)  
F. nyt.: E-000504/2014



# CRYSTAL NAILS - ELITE KÖRMÖSAKADÉMIA® HIVATALOS PARTNEREI

7.

## Győr

Brill Cosmetix Kereskedelmi  
és Szolgáltató Kft.  
Pintér Erika  
Tel.: 70/619-1307  
E-mail: iskola@rednails.hu  
F. nyt.: E-001329/2015

6.

## Eger, Gyöngyös

Papa Thomas Kereskedelmi és  
Szolgáltató Kft.  
Dósa Csilla  
Tel.: 70/369-3309  
E-mail: rendel.es.papathomas@gmail.com  
F. nyt.: E-001273/2015

8.

## Kaposvár, Nagykanizsa, Pécs, Székesfehérvár, Siófok

Deja-Vu Dream  
Kereskedelmi és  
Szolgáltató Kft.  
Sárdi Mariann  
Tel.: 20/290-9018  
E-mail: iskola@deja-vu.hu  
F. nyt.: E-000849/2014

9.

## Miskolc

Jakab Oktatási  
és Szakképzési Kft.  
Skribanekné Gulybán Emese  
Tarrné Kriván Anett  
E-mail: krivananett@jakaboktatas.hu  
Tel.: 20/217-2045;  
20/260-0435  
F. nyt.: E-000081/2014

10.

## Nyíregyháza

Crystal Nails Kft.  
Tel.: 1/323-0258;  
30/374-4184;  
70/774-2611  
E-mail: iskola@crystalnails.hu  
F. nyt.: E-000504/2014

11.

## Szeged

Pataki Zsuzsanna e.v.  
Pataki Zsuzsanna  
20/340-6258  
E-mail: zsu9676@freemail.hu  
F. nyt.: E-001367/2015

12.

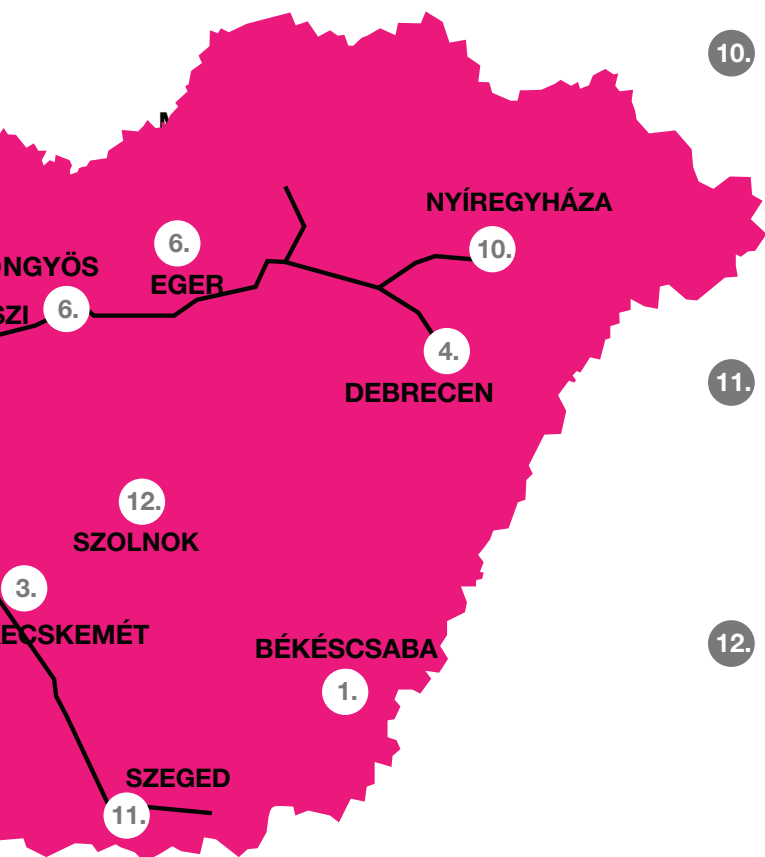
## Szolnok

Murányi Sándorné e.v.  
Garai Gabriella  
E-mail: rozeskoromiskola@gmail.com  
Tel.: 30/511-5595  
F. nyt.: E-001362/2015

13.

## Szombathely, Zalaegerszeg

Prompt Collector X4 Bt.  
Véghné B. Tünde  
E-mail: info@elitnails.hu  
Tel.: 20/428-4518  
F. nyt.: E-001053/2015



# SZAKMAI CIKK: TANFOLYAMOK ÚTVESZTŐJÉBEN HOGYAN, MI ALAPJÁN ÉS MILYEN SORRENDEN VÁLASSZAK



## MENJEK TOVÁBBKÉPZÉSRE?

Képzésre, fejlődésre minden körmösnek szüksége van. Nincs olyan szakember, aki tökéletesen tudna és ismerne minden technikát, minden díszítést. Hiszen az oktató is tanulhat tanulóitól, apróbb mozdulatokat, fogásokat. Nincs az a szint, ahonnan ne lehetne továbbfejlődni. „Nem tanulhatunk semmi újat mindaddig, amíg el nem ismerjük, hogy még nem tudunk mindent.”

## MIÉRT FONTOS, HOGY KÉPEZZEM MAGAM?

Ebben a szakmában nincs megállás. A divat változásával, az anyagok folyamatos fejlődésével, a legújabb technikák és díszítések megjelenésével lépést kell tartani. Emellett a továbbképzések alatt tökéletesítheted a munkád.

## TECHNIKAI VAGY DÍSZÍTŐ?

Technikai képzéseken elsajátíthatsz az anyagok használatának helyes sorrendjét, a különböző formák pontos technikáit, megoldásokat kaphatsz a törésekre, felvadásokra. Díszítő tanfolyamokon megtanulhatsz a minták elhelyezésének „titkait”, különféle mintákat, motívumokat, a színek összehangolásának fortélyait.

## HOGYAN VÁLASSZAK TOVÁBBKÉPZÉST?

Ha frissen végzett körmös vagy és a hivatalos technikákat, az anyagokat, azok tulajdonságait és jellemzőit már jól ismered, akkor az egész napos technikai képzéseken érdemes részt vened. Itt olyan formákat sajátíthatsz el, amiket az alapképzés, azaz az OKJ-s tanfolyam során nem. A díszítő tanfolyamoknál is ajánlatos ezek a kevésbé bonyolultabbakkal kezdeni: miután ezek a minták már a „kezedben vannak”, tovább csiszolhatod finommotorikus képességeid és bátran jelentkezhetsz egy bonyolultabb motívumokat oktatóra.

## MILYEN IDŐKÖZÖNKÉNT?

Hogy a divattal lépést tudj tartani, célszerű havonta egy tanfolyamon részt venni. Ha már „mindent megtanultál”, érdemes ismételni. A képzések időről időre folyamatosan megújulnak: új mintákat, motívumokat, új tananyagot oktatnak. Emellett az oktató is fejlődik, tapasztalata egyre több lesz, és persze másképp is magyaráz. Változik a munkája, könnyebb technikákat, elkészítési módot, pontosabb kiépítést tanít. Arról nem is beszélve, hogy folyamatosan jelennek meg új anyagok és új technikák, amik bekerülnek a tananyagba, így azok használatát is begyakorolhatod.

*CN tipp: Folyamatosan frissülő Oktatási katalógusunkban a tanfolyam neve alatt megtalálod a Nehézségi szintet. Kezdd először az 1-es jelölésűekkel!*




# SZAKMAI CIKK: TANFOLYAMOK ÚTVESZTŐJÉBEN HOGYAN, MI ALAPJÁN ÉS MILYEN SORRENDEN VÁLASSZAK

## 5 + 1 ÉRDEKESSÉG, AMIT BIZTOSAN NEM TUDTÁL A TOVÁBBKÉPZÉSEKRŐL



1. Ha nálunk végezted el az OKJ-s alapképzést, egyes továbbképzéseinket Budapesten FÉLÁRON végezheted el.
  2. 50 professzionális technikai és díszítő továbbképzésből válogathatsz, melyek tartalmát oktatóink folyamatosan megújítják: a színeket az adott évszakhoz, a mintákat az aktuális divathoz hangolják)
  3. Továbbképzési naptárunk naponta frissül ([www.mukorom-tanfolyam.com/mukorom-tanfolyam-naptar](http://www.mukorom-tanfolyam.com/mukorom-tanfolyam-naptar))! Ha megtetszik bármelyik, jelentkezhetsz neten keresztül is!
  4. Referenciaszalon tulajdonosok évente egy képzést jelképes, 50 hűségpontért végezhetnek el.
  5. Körömtábor elvégzése 4 továbbképzésnek „felel meg”, így már csak 1-et kell elvégezned ahhoz, hogy Referenciaszalon legyél.
- + 1 Egy felmérés szerint annak a szakembernek, akinek sok oklevele van a falon, abban jobban megbíznak a vendégek.

## 5 TANFOLYAM 1-BEN: KÖRÖMTÁBOR



Sokak szerint a Körömtábor olyan, mintha 5 tanfolyamot egymás után végeznél el: intenzív, széleskörű tudásanyag, sok-sok gyakorlással fűszerezve.

A táborban...

...szalonmunkádban azonnal hasznosítható extra tudásanyagot kapsz

...konzultálhatsz körmösökkel

...aznap lemérheted tudásod a tanult anyagból (amennyiben szeretnéd)

...a tábor végén oklevelet kapsz, ami már önmagában egy szakmai elismeréssel

(Körömtáborainkról – Alapozó és Emelt szintű – további információt az Oktatási katalógus végén találsz!)

### CN tipp:

Érdemes a képzésekre felkészülten érkezni, összeírni a kérdéseket, amik a mindennapi szalonmunka során felmerülhetnek. Így elkerülheted azt, hogy bármi is kimaradjon. Ha kérdésed van, bátran tedd fel, mert a válaszból nemcsak te, hanem mindenki tanul!



*Crystal Nails karrierpiramis: Ha Te is a legjobb akarsz lenni ...*

# MEGÚJULÓ TOVÁBBKÉPZÉSEK

Szakmánkban a különleges alapanyagok, új fejlesztések, új technikák folyamatos megjelenése mindannyiunktól megkívánja az állandó önképzést. Továbbképzéseink és látogatói rekordokat döntő színvonalas, szakmai rendezvényeink (Körömnap, Körömhajó, Körömtábor, Crystour) gondoskodnak arról...

...hogya a legújabb technikai és díszítő trendeket illetően mindig „update” legyél

...hogya magabiztosan tudd használni a legújabb fejlesztéseket, újdonság

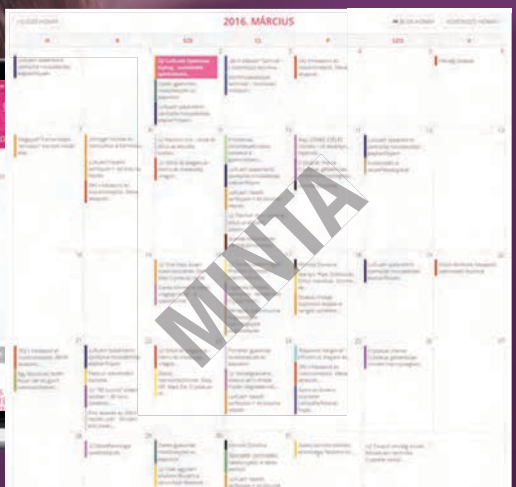


A szépségiparban nincs megállás. A szépségideál és vele együtt a divat is állandóan változik: új körömformák, új technikák látnak napvilágot. A tanulást ezért nem lehet abbahagyni.

A vendégek a legjobban képzett és a legtrendibb körömököt készítő szakembereket keresik. Hogy új technikákat és díszítéseket tudj nekik mutatni, nem állhatsz meg: folyamatosan képezned kell magad. Ebben segítenek Neked a Crystal Nails – Elite KörömAkadémián® Olimpiai Bajnok, Világ- és

Európa-bajnok, illetve Nemzetközi Bajnok oktatói, magasan képzett Szakoktatói, Mesteroktatói: több mint 50 professzionális technikai és díszítő szakmai továbbképzésünk – melyek elvégzéséért hologrammal és QS bélyegzővel ellátott, sorszámozott okleveleket adunk – folyamatosan megújulva követi a szakma fejlődését.

Naponta frissülő továbbképzési naptárunkat keresd a [www.mukorom.hu](http://www.mukorom.hu) vagy a [www.mukorom-tanfolyam.com](http://www.mukorom-tanfolyam.com) oldalon.



# TOVÁBBKÉPZŐ OKTATÓI CSAPAT

Csúcsminőségű alapanyag és profi szaktudás – ezek a szakmánk alappillérei. Mindkettő elengedhetetlen feltétele annak, hogy a legjobbak közé kerülj. Többszörös Nemzetközi Bajnok oktatóink pontosan tudják ezt; ismerik a hosszú, rögös utat, amit a csúcsig kell bejárni. De teljesíthető! Rengeteg tanulással, folyamatos továbbképzéssel, kemény munkával, sok gyakorlással és kitartással – ők is így jutottak el a legmagasabb szintekre.



**Kovács Gabó**

Európa-bajnok, 2013;  
6-szoros USA Bajnok,  
2012; Világbajnok  
Porcelán Körömpítés,  
2011; a Marilyn  
körömforma  
megalkotója



**Fekete Zsuzsanna**

Olimpiai- és Kétszeres  
Európa Bajnok, Hétszeres  
Magyar Bajnok,  
Aranykoszorús Mester



**Sebestyén Ágnes**

Crystal Díszítő Európa  
Bajnok, Világbajnoki  
Díszítő Ezüstérmes



**Vétek Nikolett**

USA Bajnok,  
Magyar Bajnok



**Drozdik Melinda**

Világbajnok Zselés építés  
(Düsseldorf 2014),  
Műkörömpítő szakoktató



**Méhész Alexandra**

USA Bajnok 2014,  
Orosz Bajnok 2014,  
Olimpiai Bajnok London  
2013, Körömtábor Elit  
Mestere



**Magyarosi Barbara**

Díszítő Világbajnok  
(München, 2015), NailArt  
Magyar Kupa Aranyérmes,  
Díszítő Bajnok, CN Elite  
Mester



**Halász Virág**

Világbajnoki Bronzérmes,  
Düsseldorf, 2014; Olimpiai  
Bajnok 2014, Róma;  
Dublini Tripla Aranyérmes




**Kun Zsuzsanna**

Országos Építő bajnoki  
Bronzérmes



**Kakasné Drazdó  
Zsuzsanna**

Többszörös Tip-Box  
Bajnok, Magyar Bajnok,  
Kétszeres CN Mester,  
Műkörömpítő  
szakoktató




**Abonyi Barbara**

Crystal Európa  
Díszítő Bajnok



**Balázi Szilvia**

Szabolcs Kupa  
Aranyérmes, épített  
zselé; Magyar Bajnokság  
Aranyérmes, Soak Off  
manikűr kategória



**Keszttyűs Dóra**

Körömtábor  
Elite mestere

# TECHNIKAI TOVÁBBKÉPZÉSEK



Klasszikus mandula

Pipe

Stiletto

Edge

Orosz mandula

Gótikus mandula

Marilyn

Szalon kocka



# INGYENES FÉLNAPOS INTERAKTÍV CRYSTAL NAILS WORKSHOP – INGYENES BEMUTATÓ, KONZULTÁCIÓ ÉS MARKETING ELŐADÁS JÁKOB ZOLTÁNNAL ÉS MIKÓ KRISZTINÁVAL

Tanulói vélemény: „Nagyon sok hasznos információt és műhely titkok tudtam meg az oktatáson Zolitól. Szuper volt. Ajánlom mindenkinek!”



**Jákob Zoltán**  
A Crystal Nails alapítója



**Mikó Krisztina**  
Szlovák Nemzetközi Bajnok,  
Működőképző szakoktató

Az ingyenes workshop alkalmával Zoli bemutatja neked a Crystal Nails alapanyagait, azok kémiai összetételét, jellemzőit. Betekintést nyerhetsz a globális fejlesztési munkálatok kulisszatitkaiba. Első kézből értesülhetsz a legfrissebb divattrendekről – szépségszakértői szemmel.

A szalonban mai napig aktívan dolgozó Kriszti választ ad minden anyaghasználatot érintő kérdésre, tanácsokat ad szalonmarketinggel kapcsolatban, valamint elmondja, hogyan reklámozhatod magad folyamatosan. Megtudhatod, hogyan építs ki állandó vendégkört, valamint hogyan tartsd meg őket, és ötleteket kaphatsz, mit tegyél, ha szalont váltasz, de a vendégköröd szeretnéd megtartani.

Az interaktív kérdezz-felelek során titkokra is fény derül, és megtudhatod, hogyan válhatsz igazán sikeressé ebben a szakmában...

Hozz magaddal jegyzetfüzetet és íróeszközt!

**INGYENES KÉPZÉS!**

JEGYZETEIM

---

---

---

---

---



RÉSZT VETTEM

NEM VETTEM RÉSZT

# INGYENES FÉLNAPOS WORKSHOP – MINDEN, AMI ÉPÍTŐ ANYAG! A CRYSTAL NAILS HIVATALOS TECHNIKÁI LÉPÉSRŐL LÉPÉSRE



## **Kovács Gabó**

*Európa-bajnok, 2013; 6-szoros USA Bajnok, 2012; Világbajnok porcelán körömépítés, 2011;  
a Marilyn körömforma megalkotója*

Ismerd meg a Crystal Nails építő anyagait, azok tulajdonságait – kötési idejüket, állagukat, színüket, hajlíthatóságukat, használatuk helyes technikáját és sorrendjét, formázhatóságukat. Gabó elmagyarázza és bemutatja a profi Crystal Nails technika pontos használatát zselében és porcelánban, valamint bemutatja az eszközöket is.

A tanfolyamon bemutatkoznak az aktuális újdonságok, legfrissebb fejlesztések. Választ kaphatsz felmerülő kérdéseidre. Gabó a tanfolyam végén egy zselé és egy porcelán szalonforma köröm építését is bemutatja. (A tanfolyam bemutató jellegű!)

Hozz magaddal jegyzetfüzetet és íróeszközt!

**INGYENES KÉPZÉS!**

JEGYZETEIM

---

---

---

---

---



RÉSZT VETTEM

NEM VETTEM RÉSZT

# INGYENES FÉLNAPOS WORKSHOP – MINDEN, AMI CRYSTALAC! A CRYSTAL NAILS HIVATALOS TECHNIKÁI LÉPÉSRŐL LÉPÉSRE



**Kovács Gabó**  
*Európa-bajnok, 2013; 6-szoros USA Bajnok, 2012; Világbajnok porcelán körömépítés, 2011;  
a Marilyn körömforma megalkotója*

Ismerd meg a Crystal Nails géllakk típusú anyagait, azok tulajdonságait – kötési idejüket, állagukat, színüket, használatuk helyes technikáját, rétegszámát és sorrendjét. Gabó elmagyarázza és bemutatja a profi Crystal Nails technika pontos használatát 3 STEP CrystaLac-ban, ONE STEP CrystaLac-ban és ONE STEP Easy CrystaLac-ban. A tanfolyamon bemutatkoznak az aktuális újdonságok, legfrissebb fejlesztések. Választ kaphatsz felmerülő kérdéseidre. Gabó a tanfolyam végén a géllakkozás alapjait is bemutatja. (A tanfolyam bemutató jellegű!)

Hozz magaddal jegyzetfüzetet és íróeszközt!

**INGYENES KÉPZÉS!**

JEGYZETEIM

---

---

---

---



RÉSZT VETTEM

NEM VETTEM RÉSZT

# FÉLNAPOS SZALONMUNKA FELGYORSÍTÁSA CSISZOLÓGÉPPEL

Nehézségi szint

1.

2.

3.

Tanulói vélemény: „Nagyon jó előadó. A kérdésekre készségesen válaszolt. Hasznos információkat osztott meg velünk.”



## **Kovács Gabó**

Európa-bajnok, 2013; 6-szoros USA Bajnok, 2012; Világbajnok porcelán körömépítés, 2011;  
a Marilyn körömforma megalkotója

Technikai továbbképzés, kifejezetten azoknak, akik még kevésbé gyakorlottak a magabiztos munkához, illetve szeretnék felgyorsítani a mindennapi szalonmunkát. Gabó megmutatja, hogyan gyorsíthatod fel az előkészítést csiszológép segítségével, a csiszológép használatát és lehetőségét különböző célokra. Beavat a műköröm töltés technikáiba, gyorsításába, zselés és porcelán körömnél egyaránt, valamint megosztja veled a különböző csiszolófejek praktikáit. A tanfolyamon kipróbálhatod a csiszológépet és a különböző csiszolófej típusokat.

### **Elsajátítható ismeretek:**

A porcelán és zselés köröm töltése, a francia köröm töltésének módozatai, felválások kiküszöbölése, repedések javítása.

A tanfolyam 9.00-12.00 óráig tart!  
Ha lehet, gyere lenőtt körömmel!  
Hozd magaddal – ha van – csiszológéped!

**Mi biztosítjuk:** csiszológép.

A hiányzó anyagokat megvásárolhatod a helyszínen.

**A félnapos képzés díja:** nettó 3.900,- + ÁFA

JEGYZETEIM

---

---

---

---

---



RÉSZT VETTEM

NEM VETTEM RÉSZT



# ZSELÉS MANIKÚRTECHNIKÁK: EASY OFF, MANI TIP, CRYSTALAC-OK (3 STEP, ONE STEP, NAILART, CHRO°ME, TIGER EYE, PRISMATIC, PYTHON ÉS MY GLOW), BABY BOOMER GÉLLAKKAL – AMI AZ OKJ-N KIMARADT

**Tanulói vélemény:** „Nagyon élveztem az oktatást. Mindent megtanultam az anyagokról. Ezek után biztos, hogy a többi tanfolyamon is ott leszek.”

Nehézségi szint

1.

2.

3.



**Kovács Gabó**

*Európa-bajnok, 2013; 6-szoros USA Bajnok, 2012; Világbajnok porcelán körömépítés, 2011; a Marilyn körömforma megalkotója*

Minden, ami CrystaLac! A tévhitek és hibák kiküszöbölése, a leoldás hivatalos technikája, a köröm tartóságának növelése erősítésekkel, díszítési lehetőségek. Bemutatkoznak a különböző típusú CrystaLac-ok (NailArt CrystaLac, 3 STEP CrystaLac – Chro°Me, Tiger Eye, Prismatic, Python és My Glow –, illetve ONE STEP CrystaLac), valamint ezek díszítési lehetőségei. Ezt mind megtanulhatod és begyakorolhatod! A leggyorsabb hibátlan francia köröm kialakítása CoverPRO CrystaLac-kal és Mani Tip-el, valamint Baby Boomer körömök géllakkal. A legújabb és egyben legnépszerűbb zselés manikúrtechnikák tartós, szép kivitelezése lépcsőről lépésre. Lenövéssmentes Cover Mani Gel-es körömerősítés, fehér vagy színes francia végek Mani Tip-el, leoldható zselés (Easy Off) színes körömerősítés.

## **Elsajátítható ismeretek:**

Az anyagok alapos ismerete, használatuk, hivatalos technikáik, a leoldás, tévhitek és hibák kiküszöbölése, hibátlan francia köröm kialakítása, lenövéssmentes körömerősítés Cover Mani Gel-lel, fehér vagy színes francia végek Mani Tip-el, leoldható zselés (Easy Off) színes körömerősítés.

A tanfolyam 9.00-16.00 óráig tart!

Modellel érkezz vagy dolgozz saját körmődön!

Hozd magaddal meglévő anyagaid, eszközeid!

**Mi biztosítjuk:** CrystaLac-ok, UV lámpa, asztali lámpa, papírtörő.

A hiányzó anyagokat megvásárolhatod a helyszínen.

**A képzés díja:** nettó 4.900,- + ÁFA

JEGYZETEM

---

---

---

---



RÉSZT VETTEM

NEM VETTEM RÉSZT

# ELSŐ LÉPÉSEK AZ OKJ-S KÉPZÉS UTÁN – MINDEN, AMI PORCELÁN ÉPÍTÉS ÉS AZ ALAKÉPZÉSBŐL KIMARADT

Nehézségi szint



Tanulói vélemény: „Zsuzsi nagyon közvetlen volt velünk, jó hangulatban telt a tanfolyam. Szerintem sokat profitálok majd Tőle nyert tudásból! :)”



**Kun Zsuzsanna**  
Országos Építő Bajnoki Bronzérmes

Ez a tanfolyam Neked való, ha most végezted el az alapképzést, ha önbizalmat szeretnél szerezni ahhoz, hogy elkezd a munkát egy szalonban és vendégekört szeretnél kialakítani. A tanfolyamon különös hangsúlyt fektetünk arra, hogy még alaposabban és precízebben sajátítsuk el a körömágy hosszabbítás technikáját, porcelánnal. Emellett begyakorolunk mindent, ami az alapképzésből kimaradt: szalonkockát „másképpen” és hagyományos mandula formát építünk, elsajátítjuk a színes anyagok használatát, illetve az egyszerű szalon felületi díszítést fixálásmentes Royal Gel-ekkel. Megtanuljuk az egyszínű, rövid körmök készítését rendelkezésünkre álló színes anyagok felhasználásával.

Modellt nem kell hozni, saját körmön dolgozunk!

Hozd magaddal meglévő anyagaid, eszközeid!

**Mi biztosítjuk:** UV lámpa, papírtörő, asztali lámpa.

A hiányzó anyagokat megvásárolhatod a helyszínen.

**Az egész napos képzés díja:** nettó 9.800,- + ÁFA

JEGYZETEIM

---

---

---

---

---



RÉSZT VETTEM

NEM VETTEM RÉSZT

# ELSŐ LÉPÉSEK AZ OKJ-S KÉPZÉS UTÁN – MINDEN, AMI ZSELÉS ÉPÍTÉS ÉS AZ ALAKÉPZÉSBŐL KIMARADT

**Tanulói vélemény:** „Remek oktató! Türelmes, alapos és át tudja adni az anyagot. A tanfolyamon lépésről lépésre haladtunk, így sokkal jobban nyomon lehetett követni a technikát.”

Nehézségi szint

1.

2.

3.



**Kun Zsuzsanna**

Országos Építő Bajnoki Bronzérmes

Ez a tanfolyam Neked való, ha most végezted el az alapképzést, ha önbizalmat szeretnél szerezni ahhoz, hogy elkezd a munkát egy szalonban és vendégkört szeretnél kialakítani. A tanfolyamon különös hangsúlyt fektetünk arra, hogy még alaposabban és precízebben sajátítsuk el a körömágy hosszabbítás technikáját, zselével. Emellett begyakorolunk mindent, ami az alapképzésből kimaradt: szalonkockát „másképpen” és hagyományos mandula formát építünk, elsajátítjuk a színes anyagok használatát, illetve az egyszerű szalon felületi díszítést fixálásmentes Royal Gel-ekkel. Megtanuljuk az egyszerű, rövid körmök készítését rendelkezésünkre álló színes anyagok felhasználásával.

Modellt nem kell hozni, saját körmön dolgozunk!

Hozd magaddal meglévő anyagaid, eszközeid!

**Mi biztosítjuk:** UV lámpa, papírtörölő, asztali lámpa.

A hiányzó anyagokat megvásárolhatod a helyszínen.

**Az egész napos képzés díja:** nettó 9.800,- + ÁFA

JEGYZETEIM

---

---

---

---



RÉSZT VETTEM

NEM VETTEM RÉSZT

# MARILYN, PIPE, GÓTIKUS ÉS OROSZ MANDULA – EXTRÉM, DE HORDHATÓ KÖRÖMFORMÁK: PORCELÁNBÓL

Nehézségi szint



Tanulói vélemény: „Hasznos volt a képzés. Jól körbejártuk a különböző formák statikai felépítését és a sablonfelrakást. Sok hasznos információt tudtam meg az építéssel kapcsolatban.”



## Kovács Gabó

Európa-bajnok, 2013; 6-szoros USA Bajnok, 2012; Világbajnok porcelán körömpépítés, 2011;  
a Marilyn körömforma megalkotója

Szalokban a klasszikus kocka mellett a legdivatosabb körömformák, köztük a Marilyn forma, porcelánból. Marilyn: a klasszikus kocka forma lefinomított, kecsesebb, nőiesebb változata. Szűkülő formája miatt kényelmes és hordható. A Gabó által kifejlesztett új körömforma a vendégek körében nagyon népszerű: szinte azonnal nagy kedvenc lett. Pipe: csőforma, élesebb mosolyvonallal. Nagyon kényelmes viselet, melyet akár igazán rövid változatban is el lehet készíteni; könnyen a vendégek kedvencévé válik. Gótikus és orosz mandula: a hagyományos mandula csinosított, karcsúsított formája. Egyszerű, gyors és sokkal szebb. Azoknak a vendégeknek, akik a Stiletto-t nem érzik elég kényelmesnek, de mégis kecses körömököt szeretnének.

Modelled 12 órára hívd vagy dolgozz saját körmödön!

### Elsajátítható ismeretek:

Az extrém formák tökéletes megépítése, körömágy-hosszabbítás, körömágy magasztás, mosolyvonal-reszelés mind a négy technikában, a reszelés fontossága.

Hozd magaddal meglévő anyagaid, eszközeid!

**Mi biztosítjuk:** színes porcelán, UV lámpa, asztali lámpa, papírtörő. A hiányzó anyagokat megvásárolhatod a helyszínen.

**Az egész napos képzés díja:** nettó 9.800,- + ÁFA

JEGYZETEIM

---

---

---

---

---



RÉSZT VETTEM

NEM VETTEM RÉSZT

# MARILYN, PIPE, GÓTIKUS ÉS OROSZ MANDULA – EXTRÉM, DE HORDHATÓ KÖRÖMFORMÁK: ZSELÉBŐL

Tanulói vélemény: „Nagyon meg voltam elégedve. Minden körmös ismerősnek ajánlottam a tanfolyamokat, és továbbképzéseket. Pozitív minden téren. Köszönöm.”

Nehézségi szint

1.

2.

3.



**Kovács Gabó**

*Európa-bajnok, 2013; 6-szoros USA Bajnok, 2012; Világbajnok porcelán körömpépítés, 2011;  
a Marilyn körömforma megalkotója*

Szalokban a klasszikus kocka mellett a legdivatosabb körömformák, köztük a Marilyn forma, zseléből. Marilyn: a klasszikus kocka forma lefinomított, kecsesebb, nőiesebb változata. Szűkülő formája miatt kényelmes és hordható. A Gabó által kifejlesztett új körömforma a vendégek körében nagyon népszerű: szinte azonnal nagy kedvenc lett. Pipe: csőforma, élesebb mosolyvonallal. Nagyon kényelmes viselet, melyet akár igazán rövid változatban is el lehet készíteni; könnyen a vendégek kedvencévé válik. Gótikus és orosz mandula: a hagyományos mandula csinosított, karcsúsított formája. Egyszerű, gyors és sokkal szebb. Azoknak a vendégeknek, akik a Stiletto-t nem érzik elég kényelmesnek, de mégis kecses körömket szeretnének. Megtudhatod továbbá, hogyan kell használni a színes anyagokat, valamint milyen módon építheted be a díszítő elemeket.

Modelled 12 órára hívd vagy dolgozz saját körmödön!

## Elsajátítható ismeretek:

Az extrém formák tökéletes megépítése, körömágy-hosszabbítás, körömágy magasítás, mosolyvonal-reszelés mind a négy technikában, a reszelés fontossága, színes anyagok használata, díszítő elemek beépítésének módja és lehetőségei.

Hozd magaddal meglévő anyagaid, eszközeid!

**Mi biztosítjuk:** színes zselé, UV lámpa, asztali lámpa, papírtörölő. A hiányzó anyagokat megvásárolhatod a helyszínen.

**Az egész napos képzés díja:** nettó 9.800,- + ÁFA

JEGYZETEM

---

---

---

---



RÉSZT VETTEM

NEM VETTEM RÉSZT

# DRÁMAI MOSOLYVONAL TRÉNING PORCELÁNBÓL

Nehézségi szint



Tanulói vélemény: „Nagyon hasznos és érdekes tanfolyam. Most már én is tökéletes mosolyvonalat fogok készíteni.”



## Halász Virág

Világbajnoki Bronzérmes, Düsseldorf, 2014;  
Olimpiai Bajnok 2014, Róma; Dublini Tripla Aranyérmes

Gyere és tanuld meg a „drámai mosolyvonal” elkészítésének technikáit, melyet nemcsak a szalonmunkában tudsz hasznosítani, hanem a versenyeken is! Virág a tanfolyamon megmutatja, hogyan kell a körömágyhosszabbító anyaggal pontosan, precízen és gyorsan építeni. Elsajátíthatod az árnyékos, tiszta mosolyvonal kialakításának fortélyait, valamint a sötét színű, vagy csillámos (pl. fekete, bordó, Brilliant stb.) porcelánporok használatát anélkül, hogy a körömágyhosszabbító anyag összemaszatolódna.

Modellel érkezz vagy dolgozz saját körmödön!

Hozd magaddal meglévő anyagaid, eszközeid!

**Mi biztosítjuk:** UV lámpa, asztali lámpa, papírtörő.

A hiányzó anyagokat megvásárolhatod a helyszínen.

**Az egész napos képzés díja:** nettó 9.800,- + ÁFA

JEGYZETEIM

---

---

---

---

---



RÉSZT VETTEM

NEM VETTEM RÉSZT

# TARTÓS PORCELÁN ÉPÍTÉS ÉS KÖNNYED “VIRÁGMINTÁK” MAGABIZTOSSÁG KEZDŐKNEK IS!

Tanulói vélemény: “Türelmes, nagyon segítőkész, nagyon jó oktató, minden tanfolyama szuper jó. Rengeteget lehet tőle tanulni.”

Nehézségi szint

1.

2.

3.



**Halász Virág**

Világajnoki Bronzérmes, Düsseldorf, 2014;  
Olimpiai Bajnok 2014, Róma; Dublini Tripla Aranyérmes

Virág tanfolyamán egyszerű, látványos, a szalonban közkedvelt formákat sajátíthatasz el. A porcelán körmök könnyed megépítését, helyes sablonozását, megfelelő anyagmennyiség használatát, illetve a tipikus hibák kiküszöbölését tanulhatod meg. A tananyag része még a könnyed virág minták és beépíthető díszek készítése is: Virág megmutatja a beépíthető díszítőelemek használatát, illetve azt is, hogyan készíts egyszerű porcelánvirágokat és a szalonmunka során leggyakrabban alkalmazott akrildíszítéseket. A porcelán körmök könnyed építését Virág tanfolyama kezdőknek és haladóknak is ajánlott, illetve azoknak, akiknek nehézséget okoz az anyagfelhordás, gyorsítani szeretnének a munkán, úgy, hogy közben szép, kecses és tartós porcelán körmöket készítenek.

Modellel érkezz vagy dolgozz saját körmödön!

Hozd magaddal meglévő anyagaid, eszközeid!

**Mi biztosítjuk:** színes porcelánporok, UV lámpa, asztali lámpa, papírtörölő.

A hiányzó anyagokat megvásárolhatod a helyszínen.

**Az egész napos képzés díja:** nettó 9.800,- + ÁFA

JEGYZETEIM

---

---

---

---



RÉSZT VETTEM


NEM VETTEM RÉSZT

# ZSELÉS GYAKORLATI TOVÁBBKÉPZÉS AZ ALAPOKTÓL

Nehézségi szint



Tanulói vélemény: „Az OKJ-s vizsgám után úgy gondoltam, hogy nem ülhetek be még egy szalonba dolgozni. A tanfolyam után sokkal magabiztosabban fogom az ecsetet és szalon nyitáson is gondolkodom!”



## Kovács Gabó

Európa-bajnok, 2013; 6-szoros USA Bajnok, 2012; Világbajnok porcelán körömépítés, 2011; a Marilyn körömforma megalkotója

Egész napos technikai továbbképzés, kifejezetten azoknak, akik már elvégezték az alapképzést, de gyakorlatuk még kevés ahhoz, hogy magabiztosan dolgozhassanak és megismerkedjenek a legújabb technikákkal is. A tanfolyam ajánlott kezdőknek, illetve újrakezdőknek (is) és azoknak, akik még tovább fejlesztenék, pontosítanák tudásukat. Megtanulják a tökéletes előkészítést, a szalonban leggyakrabban használt kockaforma készítését. Hagyományos mandulát építeni Cover Refill-lel, illetve azt, hogyan készíthetünk francia véget fixálásmentes Royal Gel-lel, valamint a közkedvelt Stiletto formát. Baby Boomer körömök építését, illetve a körömágyhosszabbítást, a zselés építés felgyorsítását és pontosítását, a felválás elkerülését. A tapadási problémák megoldásait, a felesleges mozdulatok kiküszöbölését, és a megfelelő időbeosztást a szalonban.

Modelled 12 órára hívd vagy dolgozz saját körmödön!

Hozd magaddal meglévő anyagaid, eszközeid!

**Mi biztosítjuk:** színes zselék, UV lámpa, asztali lámpa, papírtörő.

A hiányzó anyagokat megvásárolhatod a helyszínen.

**Az egész napos képzés díja:** nettó 9.800,- + ÁFA

JEGYZETEIM

---

---

---

---

---



RÉSZT VETTEM

NEM VETTEM RÉSZT



# PORCELÁN GYAKORLATI TOVÁBBKÉPZÉS AZ ALAPOKTÓL

Tanulói vélemény: "Gabótól rengeteget tanultam, jobban tudom beosztani az időmet és pontosabban is dolgozom. Megértettem, hogy nem a reszeléssel kell kialakítani a körömformát, hanem az ecsettel. :)"

Nehézségi szint

1.

2.

3.



**Kovács Gabó**

Európa-bajnok, 2013; 6-szoros USA Bajnok, 2012; Világbajnok porcelán körömpépítés, 2011; a Marilyn körömforma megalkotója

Egész napos technikai továbbképzés, kifejezetten azoknak, akik már elvégezték az alapképzést, de gyakorlatuk még kevés ahhoz, hogy magabiztosan dolgozhassanak és megismerkedjenek a legújabb technikákkal is. A tanfolyam ajánlott kezdőknek, illetve újrakezdőknek (is) és azoknak, akik még tovább fejlesztenék, pontosítanák tudásukat. Megtanulják a tökéletes előkészítést, a szalonban leggyakrabban használt kockaforma készítését. Hagyományos mandulát építeni például csillámos Cover-ral, illetve azt, hogyan készíthetünk francia véget Royal Gel-lel, valamint a közkedvelt Stiletto formát. Baby Boomer körömök építését, illetve a körömágyhosszabbítást, a porcelán építés felgyorsítását és pontosítását, a felválás elkerülését. A tapadási problémák megoldásait, a felesleges mozdulatok kiküszöbölését, és a megfelelő időbeosztást a szalonban.

Modelled 12 órára hívd vagy dolgozz saját körmödön!

Hozd magaddal meglévő anyagaid, eszközeid!

**Mi biztosítjuk:** színes porcelánporok, papírtörő, asztali lámpa, UV lámpa.

A hiányzó anyagokat megvásárolhatod a helyszínen.

**Az egész napos képzés díja:** nettó 9.800,- + ÁFA

JEGYZETEIM

---

---

---

---



RÉSZT VETTEM

NEM VETTEM RÉSZT

# MINI PORCELÁN ÉPÍTÉS ÉS DÍSZÍTÉS – AHOGY A VENDÉGEK KÉRIK

Nehézségi szint



Tanulói vélemény: „Gabó nagyon jó oktató. Folyamatosan ellenőrizte és javította a munkákat. Nagyon segítőkész, sok hasznos tippet adott.”



## Kovács Gabó

Európa-bajnok, 2013; 6-szoros USA Bajnok, 2012; Világbajnok porcelán körömépítés, 2011; a Marilyn körömforma megalkotója

A mini porcelános körömépítés- és díszítés művészete a szalonmunkában: hogyan építs pontos és precíz körmöket, hogyan lesz a munkád tartós és statikailag tökéletes, vendégeid legnagyobb örömére. Gabótól olyan tippeket kapsz, amelyeket mindennapi munkád során Te is hasznosíthatsz. Ha nem vagy még biztos a mosolyvonal kialakításában, a tanfolyamon begyakorolhatod annak készítését, reszeléssel és anélkül. 5-szörös USA Bajnok oktatónk tanfolyamán megtanulhatod az alábbi körömformák tökéletes építését: hajlított kocka, mini pipe, mini kerek forma és mini mandula, mindez szalon módra.

Modelled 12 órára hívd vagy dolgozz saját körmődön!

### Elsajátítható ismeretek:

A porcelánok hajlításának művészete, hogyan lesz egy köröm tartósabb, mini körmök építése porcelánnal szalon módra, színes anyagok használata és mini színátmenetek készítése, a munka tökéletesítése és az anyagok felhasználásának elsajátítása, a mosolyvonal reszelése.

Hozd magaddal meglévő anyagaid, eszközeid!

**Mi biztosítjuk:** színes porcelánok, UV lámpa, asztali lámpa, papírtörő.

A hiányzó anyagokat megvásárolhatod a helyszínen.

**Az egész napos képzés díja:** nettó 9.800,- + ÁFA

JEGYZETEIM

---

---

---

---

---



RÉSZT VETTEM

NEM VETTEM RÉSZT

# ÚJ! MINI ZSELÉS ÉPÍTÉS ÉS DÍSZÍTÉS – AHOGY A VENDÉGEK KÉRIK

Nehézségi szint

1.

2.

3.



**Kovács Gabó**

*Európa-bajnok, 2013; 6-szoros USA Bajnok, 2012; Világbajnok porcelán körömpépítés, 2011;  
a Marilyn körömforma megalkotója*

A mini zselés körömpépítés- és díszítés művészete a szalonmunkában: hogyan építs pontos és precíz körmöket, hogyan lesz a munkád tartós és statikailag tökéletes, vendégeid legnagyobb örömére. Gabótól olyan tippeket kapsz, amelyeket mindennapi munkád során Te is hasznosíthatsz. Ha nem vagy még biztos a mosolyvonal kialakításában, a tanfolyamon begyakorolhatod annak készítését, reszeléssel és anélkül. 6-szoros USA Bajnok oktatónk tanfolyamán megtanulhatod az alábbi körömfarmák tökéletes építését: hajlított kocka, mini pipe, mini kerek forma és mini mandula, mindez szalon módra.

Modelled 12 órára hívd vagy dolgozz saját körmödön!

## **Elsajátítható ismeretek:**

A zselés körmök hajlításának művészete, hogyan lesz egy köröm tartósabb, mini körmök építése zseléből szalon módra, színes anyagok használata és mini színátmenetek készítése, a munka tökéletesítése és az anyagok felhasználásának elsajátítása, a mosolyvonal reszelése.

Hozd magaddal meglévő anyagaid, eszközeid!

**Mi biztosítjuk:** színes zselék, UV lámpa, asztali lámpa, papírtörlő.

A hiányzó anyagokat megvásárolhatod a helyszínen.

**Az egész napos képzés díja:** nettó 9.800,- + ÁFA

JEGYZETEM

---

---

---

---



RÉSZT VETTEM

NEM VETTEM RÉSZT

# ÚJ! ZSELÉS ÉPÍTÉS SZALONTECHNIKÁI – KOCKA ÉS MANDULA SZALONTRÉNING „VENDÉGKEDVENC” MINTÁKKAL KOMBINÁLVA

Nehézségi szint



**Drozdik Melinda**

Világbajnok Zselés építés (Düsseldorf 2014), Műkörmépítő szakoktató

Melinda a mindennapi szalonmunkában leggyakrabban kért formáképítését mutatja be zseléből, mindezt a munkafolyamatok felgyorsításával, valamint gyors, egyszerű, látványos mintákkal megspékelve. A tanfolyam során elsajátíthatod a megfelelő előkészítés minden apró fortélyát, a tökéletes sablonfelhelyezést, valamint a köröm statikailag helyes felépítését. Megtanulhatod, hogyan gyorsítsd fel a munkafolyamatokat, milyen a helyes időbeosztás, milyen lehetőségei vannak a zselés körömök töltésének, hogyan építhetsz tökéletes Baby Boomer körömöt zseléből, illetve sok más hasznos szalonpraktikára is szert tehetsz. Végül a felépített körömöket gyors, a vendégek által kedvelt szalondíszítésekkel – transzferfóliával, Crystal sellóporral, Art Gel-lel – egészítjük ki a tökéletes összehatás érdekében.

## Elsajátítható ismeretek:

Előkészítő anyagok megismerése, tulajdonságaik és alkalmazásuk, a tökéletes sablonfelhelyezés, a köröm statikailag helyes felépítése, szalonmunka, illetve a munkafolyamatok felgyorsítása és annak pontosítása, hajlítás és mosolyvonal reszelés szalon kivitelben, helyes időbeosztás elsajátítása, Baby Boomer technika zseléből, zselés körömök töltési lehetőségei, díszítések elhelyezése, kompozíció alkotás.

Hozd magaddal meglévő anyagaid, eszközeid!

**Mi biztosítjuk:** színes zselék, papírtörő, asztali lámpa, UV lámpa.

A hiányzó anyagokat megvásárolhatod a helyszínen.

**Az egész napos képzés díja:** nettó 9.800,- + ÁFA

JEGYZETEIM

---

---

---

---

---

---



RÉSZT VETTEM

NEM VETTEM RÉSZT

# ZSELÉS KÖRMÖK A ZSELÉS VILÁGBAJNOKTÓL – 4 SZALONFORMA

Tanulói vélemény: „Nagyon jó volt az oktatás! Melinda aprólékosan elmagyarázott mindent. Nagyon segítőkész volt, sok hasznos tippet kaptam.”

Nehézségi szint

1.

2.

3.



**Drozdik Melinda**

Világ bajnok Zselés építés (Düsseldorf 2014), Műkörömépítő szakoktató

Tanulj zselés építést a zselés világbajnoktól – Melinda tanfolyamán az anyagismeret után a szalonban leggyakrabban alkalmazott formákat (kocka, hagyományos mandula, Marilyn, gótikus mandula) ismerheted meg elméletben, majd megtanulod, hogyan építsd meg őket tökéletesen. Hogyan tudsz pontos, tartós körmöket készíteni zselével, szalon kivételben, a munkafolyamat meggyorsításával.

## Elsajátítható ismeretek:

Tökéletes előkészítés, anyagok felhasználásának lehetőségei, technikailag helyes formák elsajátítása, gyors, pontos munkavégzés, hajlítás technikája, körömágymagasítás elsajátítása.

Hozd magaddal meglévő anyagaid, eszközeid!

**Mi biztosítjuk:** színes zselék, UV lámpa, asztali lámpa, papírtörölő.

A hiányzó anyagokat megvásárolhatod a helyszínen.

**Az egész napos képzés díja:** nettó 9.800,- + ÁFA

JEGYZETEM

---

---

---

---



RÉSZT VETTEM

NEM VETTEM RÉSZT

# EXTRÉM FORMÁK, EXTRA KIVITELBEN ZSELÉBŐL VAGY PORCELÁNBÓL

Nehézségi szint



Tanulói vélemény: „Zsuzsi nagyszerű mester! Segítőkész, türelmes és feltöltött lelkesedéssel. Minden percet élveztem!”



## Fekete Zsuzsanna

Olimpiai Bajnok divízió 3 (London, 2010), kétszeres Európa Bajnok, hétszeres Magyar Bajnok, Aranykoszorús Mester

### Zselés tanfolyam:

Zsuzsi az extrém formákat – szalonhossztól az extrémebb hosszig – extra kivitelben mutatja be tanfolyamán, melyet elsősorban azoknak ajánl, akik jártasak a zselés alaptechnikákban.

Ha vannak vendégeid, akik bevállalnak extrémebb formákat és akár hosszakat is, ha olyan versenyen indulnál, ahol extrém formákat kell készíteni, esetleg szeretnél szalonod reklámozására látványos fotókat készíteni munkáidról, akkor ezen a képzésen a helyed. Pipe, orosz mandula, gótikus mandula és modern Stiletto formák tökéletes építését sajátíthatod el zselével.

### Porcelános tanfolyam:

Zsuzsi az extrém formákat – szalonhossztól az extrémebb hosszig – extra kivitelben mutatja be tanfolyamán, melyet elsősorban azoknak ajánl, akik jártasak a porcelán alaptechnikákban.

Ha vannak vendégeid, akik bevállalnak extrémebb formákat és akár hosszakat is, ha olyan versenyen indulnál, ahol extrém formákat kell készíteni, esetleg szeretnél szalonod reklámozására látványos fotókat készíteni munkáidról, akkor ezen a képzésen a helyed. Pipe, orosz mandula, gótikus mandula és modern Stiletto formák tökéletes építését sajátíthatod el porcelánnal.

Hozd magaddal meglévő anyagaid, eszközeid!

**Mi biztosítjuk:** UV lámpa, asztali lámpa, papírtörölő.

A hiányzó anyagokat megvásárolhatod a helyszínen.

**Az egész napos zselés képzés díja: BRUTTÓ 15.000,-**

**Az egész napos porcelán képzés díja: BRUTTÓ 15.000,-**

JEGYZETEIM

---

---

---

---

---



RÉSZT VETTEM

NEM VETTEM RÉSZT

# DÍSZÍTŐ TOVÁBBKÉPZÉSEK



# ÚJ! 3D ZSELÉS DÍSZÍTŐ MIX – 3D SÚRÚ ZSELÉVEL, ROYAL GEL-LEL, BAROQUE GEL-LEL, LACE GEL-LEL ÉS CHRO°ME CRYSTALAC-OKKAL

Nehézségi szint



**Méhész Alexandra**

USA Bajnok 2014, Orosz Bajnok 2014, Olimpiai Bajnok London 2013, Körömtábor Elite Mestere



Szeretnél vendégeidnek bámulatos szalondíszítéseket készíteni, melyek legalább olyan mutatósak, mint amilyen gyorsan elkészíthetők? Trendi kidomborodó zselés díszítéseket készítenél, de nem tudod, hogyan állj neki? Akkor ezen a tanfolyamon a helyed!

Alexa megmutatja, hogyan kombináld egymással a legnépszerűbb díszítő anyagokat, hogy izgalmas, 3D zselés díszítéseket készíthess. Egyúttal elsajátíthatod a legfelkapottabb díszítő anyagok használatát: Royal zselé, 3D sűrű zselé, Baroque Gel, Lace Gel, Chro°Me Crystalac. Megtanuljuk a párnázott hatás technikáját, csipkeminta készítését az új Lace Gel-lel, és az üvegmozaik hatást Chro°Me Crystalac-kal.

A tanfolyam olyan szakembereknek ajánlott, akik már elvégeztek egy alap zselés díszítő tanfolyamot és tovább fejlesztenék tudásuk.

## Elsajátítható ismeretek:

Royal Gel, 3D sűrű zselé, Baroque Gel, Lace Gel, Chro°Me Crystalac anyagismeret, párnázott hatás technikája, csipke minták készítése, üvegmozaik hatás technikája.

**Mi biztosítjuk:** Royal Gel-ek, UV lámpa, asztali lámpa, papírtörő.

A hiányzó anyagokat megvásárolhatod a helyszínen.

**Az egész napos képzés díja:** nettó 9.800,- + ÁFA

JEGYZETEIM

---

---

---

---

---

---



RÉSZT VETTEM

NEM VETTEM RÉSZT



# ÚJ! ZSELÉS DÍSZÍTŐ ALAPTANFOLYAM – FRISSEN VÉGZETTEKNEK ÉS KEZDŐ DÍSZÍTŐKNEK – MINDEN, AMIT A ZSELÉKRŐL TUDNI KELL A SZALONMUNKÁHOZ

Nehézségi szint

1.

2.

3.



**Méhész Alexandra**

USA Bajnok 2014, Orosz Bajnok 2014, Olimpiai Bajnok London 2013, Körömtábor Elite Mestere

Alexa tanfolyamán mindent megtudhatsz a zselékről, amit a szalonmunkádhoz tudni kell. A lehető legalaposabban megismered a Royal Gel-eket, azok tulajdonságait és különböző felhasználási módját, úgymint színátmenetek készítése, felületen való alkalmazása, Royal zselés díszítések készítése. Illetve azt is megtudod, hogyan gyorsíthatod fel vele szalonmunkád. Megismerkedünk az Art Gel-lel; elsajátítjuk a zselés festés alapjait. Megtanuljuk a vékony vonalak, a színelmosás, One Move technika, illetve a színkeverés alapjait.

A zselés díszítések mellett néhány lépésből álló, könnyen elsajátítható és mindennapi munkába beépíthető szalondíszítéseket is tanulunk. Elsajátítjuk a transzferfólia és a Foil Gel helyes használatát, emellett készítünk domború hatású Chro<sup>o</sup>Me CrystaLac díszítést, valamint díszítünk Crystal sellőporokkal és Sugar effekt technikával.

## Elsajátítható ismeretek:

Minden, amit a Royal Gel-ekről, színes zselékről és Art Gel-ekről tudni kell, tulajdonságaik és felhasználási módjuk, színátmenetek készítése, díszítési lehetőségeik, vékony vonalak festése, színelmosás technikája, színkeverés és One Move technika alapjai, domború hatású Chro<sup>o</sup>Me CrystaLac díszítések, Crystal sellőporok és Sugar effekt technika fortélyai, transzferfólia és Foil Gel helyes használata.

Hozd magaddal meglévő anyagaid, eszközeid!

**Mi biztosítjuk:** Royal Gel-ek, színes zselék, UV lámpa, asztali lámpa, papírtörő.

A hiányzó anyagokat megvásárolhatod a helyszínen.

**Az egész napos képzés díja:** nettó 9.800,- + ÁFA

JEGYZETEIM

---

---

---

---

---



RÉSZT VETTEM

NEM VETTEM RÉSZT

# ÚJ! EGY MOZDULAT TECHNIKA ART GEL FESTŐZSELÉKKEL – SZÍNKEVERÉSTŐL AZ ALAP VIRÁGON ÁT A TÖBBSZIRMÚ RÓZSAIG

Nehézségi szint

1.

2.

3.



**Vének Nikolett**

USA Bajnok, Magyar Bajnok



Niki a megjelenése óta rabja az Art Gel festőzseléknek. Ha vendége virágot kér díszítésnek, kizárólag ehhez nyúl szalonjában. Hiszen vallja, hogy az Art Gel festőzselék a legtokéletesebb választás, ha díszítésről van szó. A színes zselék új generációjával imád festeni, mivel extrém erősen pigmentált, sűrű, fixálásmentes anyagok, melyek vékonyan is kiválóan fednek. Nem folynak vagy mozdulnak el. Az elkészült virágok pedig – Niki és vendégei szerint is – hihetetlenül élnek színiük és élethűek lesznek.

## Elsajátítható ismeretek:

Art Gel festőzselé anyagismeret, azok alkalmazása, a színkeverés technikája, egy mozdulat technika alapos elsajátítása kifejezetten Art Gel-lel, ecset használat, kompozíció alkotás, színharmonia, Chro°Me CrystaLac anyagok alkalmazása és használata vékony minták, díszítések esetén.

Hozd magaddal meglévő anyagaid, eszközeid!

**Mi biztosítjuk:** papírtörő, asztali lámpa, UV lámpa.

A hiányzó anyagokat megvásárolhatod a helyszínen.

**Az egész napos képzés díja:** nettó 9.800,- + ÁFA

JEGYZETEIM

---

---

---

---

---



RÉSZT VETTEM

NEM VETTEM RÉSZT

# EGY MOZDULAT FESTÉS ROYAL GEL-LEL GYORS SZALONDÍSZÍTÉSEK – ART GEL-EKKEL, BAROQUE GEL-EKKEL ÉS SUGAR EFFEKT TECHNIKÁVAL

**Tanulói vélemény:** „Zsuzsi kiváló oktató! Kedves, aranyos, nagyon sokat segít. Mindent alaposan elmagyaráz, megmutat! Sokat tanultam tőle. Ajánlom mindenkinek!”

Nehézségi szint

1.

2.

3.



**Kakasné Drzadó Zsuzsanna**

Többszörös Tip-Box Bajnok Magyar Bajnok, Kétszeres CN Mester, Műkörömépítő szakoktató

Rendkívül könnyen megtanulható szalondíszítések fixálásmentes Royal Gel-ekkel, az új Art Gel-ekkel, az új Baroque Gel-ekkel, illetve Sugar effekt technikával. Gyors minták azoknak, akik kevésbé gyakorlottak, akik még csak most barátkoznak az új Art Gel festőszelékkel, az új Baroque Gel-ekkel, a Royal Gel-ekkel, illetve azoknak, akik szalonkörömöket díszítenének gyorsan és látványosan – Sugar effekt technikával.

Az Egy mozdulat technika ma már nemcsak One Move akrilfestékkel kivitelezhető; a szalonban dolgozó körömösöknél a Royal Gel egyre népszerűbb a körömök díszítésére. Ráadásul nincs szükség az anyag hígítására, pigmentátsága kiváló, a színösszedolgozás pedig idő- és anyagtakarékos. Nemcsak Te, vendéged is imádni fogja!

## Elsajátítható ismeretek:

Royal Gel, Art Gel, Baroque Gel anyagismeret, színek használata, azok megfelelő párosítása, ecsethasználat, kötési idők meghatározása, vékony vonalak készítése zselével, takarékos anyagfelhasználás, felületi színharmonia megteremtése, motívumok elhelyezésének fortélyai, Sugar effekt technika alapos elsajátítása.

Hozd magaddal meglévő anyagaid, eszközeid!

**Mi biztosítjuk:** Royal Gel-ek, UV lámpa, asztali lámpa, papírtörölő.

A hiányzó anyagokat megvásárolhatod a helyszínen.

**Az egész napos képzés díja:** nettó 9.800,- + ÁFA

JEGYZETEIM

---

---

---

---



RÉSZT VETTEM

NEM VETTEM RÉSZT

# ÚJ! 3D PORCELÁN DÍSZÍTŐ TANFOLYAM – „ALAPOZÓ” – DÓRI VENDÉGEINEK LEGKEDVELTEBB MINTÁIVAL

Nehézségi szint

1.

2.

3.



**Kesztűs Dóra**  
Körömtábor Elite mestere



Kacérkodszt a 3D porcelán díszítésekkel, de nem igazán tudod, hogyan állj neki? Esetleg már próbálkoztál, de a végeredmény nem úgy sikerült, ahogy szeretted volna?

Akkor ezt a tanfolyamot ne hagyd ki! Alapozz Dóri! Megismerheted a 3D-s díszítések elkészítését, a porcelán anyagok helyes használatát. Megtudhatod, hogyan készítsz színátmenetes alapokat, szalonban jól alkalmazható és gyors, vendégkedvenc mintákat – az apróbb virágtól a masniig – és minden olyan trükköt, ami a tökéletes végeredményhez és az elégedett vendéghez szükséges.

## Elsajátítható ismeretek:

Porcelán anyagismeret, megfelelő anyagfelvétel és tökéletes ecsethasználat, színátmenetes alapok elkészítése, kompozíció kialakítása, árnyékolás, 3D-s minták kialakítása, minták kiemelése akril festékekkel.

Hozd magaddal meglévő anyagaid, eszközeid!

**Mi biztosítjuk:** színes porcelánporok, papírtörő, asztali lámpa, UV lámpa.

A hiányzó anyagokat megvásárolhatod a helyszínen.

**Az egész napos képzés díja:** nettó 9.800,- + ÁFA

JEGYZETEIM

---

---

---

---

---



RÉSZT VETTEM

NEM VETTEM RÉSZT

# EXPRESSZ SZALON TREND – CRYSTALAC- ÉS ZSELÉS KÖRMÖK DÍSZÍTÉSI LEHETŐSÉGEI FELÜLETRE ÉS BEÉPÍTVE


**Tanulói vélemény:** „Egyszerűen szuper! A legjobb oktatók egyike! Megtíz-  
teltetés volt Zsuzsától tanulni. Segítőkész, türelmes és feltölt lelkesedéssel! Sokat  
tanultam tőle.”

Nehézségi szint

1.

2.

3.



**Kakasné Drázdó Zsuzsanna**

Többszörös Tip-Box Bajnok Magyar Bajnok, Kétszeres CN Mester, Műkörömépítő szakoktató



Ha most ismerkedsz a különböző díszítésekkel, szeretnél gyors és látványos technikákat megtanulni, akkor Zsuzsi tanfolyamán a helyed. Itt megtudod majd, hogy vendéged CrystaLac-ozott, illetve épített zselés körmének díszítésében milyen sokféle lehetőség rejlik, felületre és beépítve egyaránt. Megtanulhatod, hogyan használd a különböző díszítő anyagokat, például a kagylólapot vagy a transzferfóliát. Szalonban gyorsan kivitelezhető motívumokat – nemcsak virágmintákat – tanulhatsz Royal Gel-lel, Mega White Film Gel-lel, Brilliant zseléekkel, miközben alaposan megismered az említett anyagokat, díszítő elemeket.

Az elkészült díszítés mellé Zsuzsi azt is megmutatja, hogyan készíthetsz mindössze 5 perc alatt a vendég körmeivel tökéletesen harmonizáló gyűrűt, kő effekttel, mely minden bizonnyal kedvenc kiegészítője lesz.

## **Elsajátítható ismeretek:**

Színátmenetek kialakítása, ismerkedés a szalvéta technikával, transzferfólia használatának elsajátítása, kagylólap beépítésének technikája, vékony vonalak húzása, ékszerkészítés kő effekttel.

Hozd magaddal meglévő anyagaid, eszközeid!

**Mi biztosítjuk:** egy gyűrűalap, színes zselék, Royal Gel-ek, CrystaLac-ok, papírtörő, asztali lámpa, UV lámpa.

A hiányzó anyagokat megvásárolhatod a helyszínen.

**Az egész napos képzés díja:** nettó 9.800,- + ÁFA

JEGYZETEM

---

---

---

---



RÉSZT VETTEM

NEM VETTEM RÉSZT

# FASHION MIX – DIVAT ÉS STÍLUS AZ AKTUÁLIS SZEZON RUHATRENDJEIRE ÉS SZÍNEIRE HANGOLVA ROYAL GEL-EKKEL, ART GEL-EKKEL ÉS CRYSTALAC-OKKAL

Nehézségi szint



**Tanulói vélemény:** „Imádtam ezt a képzést! Vannak olyan vendégek, akik nem szeretik a virágos díszítéseket és náluk az itt tanultakat tökéletesen tudom alkalmazni. :)”



**Sebestyén Ágnes**

Crystal Díszítő Európa Bajnok, Világbajnoki Díszítő Ezüstérmes



Ági mindig gondol azokra a vendégekre, akik folyamatosan követik az aktuális divatot. Ha neked is vannak trendkövető vendégeid, a szezon aktuális trendszínei mellett nem árt, ha a kifutók legújabb ruhamintái is a „kisujjadbán vannak”. A tanfolyamon fixálásmentes Royal Gel-ekkel, az új Art Gel festőszelékkel és CrystaLac-okkal (ONE STEP, 3 STEP és Chro°Me) készíthetsz ruhamintákhoz hangolt, divatos díszítéseket. Ha frissen végzett körmös vagy, akkor se maradj otthon! Terepminta különböző szegeccsel, márvány effekt, fonott minta és minden, ami frissen érkezett a legnagyobb divatházak kifutóiról.

### Elsajátítható ismeretek:

Anyagok, színek és minták kombinálása, díszítési lehetőségek Royal Gel-ekkel, Art Gel-ekkel, CrystaLac-okkal, színátmenetek, vékony vonalak, árnyékolás, színek használata, márvány effekt, terepminta és fonott minta készítése.

Hozd magaddal meglévő anyagaid, eszközeid!

**Mi biztosítjuk:** Royal Gel-ek, papírtörölő, asztali lámpa, UV lámpa.

A hiányzó anyagokat megvásárolhatod a helyszínen.

**Az egész napos képzés díja:** nettó 9.800,- + ÁFA

JEGYZETEIM

---



---



---



---



---



RÉSZT VETTEM

NEM VETTEM RÉSZT

# VENDÉGKEDVENC, DIVATOS AKRIL MINTÁK FRISSEN VÉGZETTEKNEK, EGYENESEN AZ ALAPOKTÓL

**Tanulói vélemény:** „Igazán hasznos és tartalmas képzés. Jó szívvvel ajánlom azoknak, akik nem díszítettek One Move akrilfestékekkel. A képzés nálam elérte a célját: kedvet kaptam az akril díszítésekhez.”

Nehézségi szint

1.

2.

3.



**Balácsi Szilvia**

Szabolcs Kupa Aranyérmes, épített zselé; Magyar Bajnokság Aranyérmes, Soak Off manikűr kategória



Közelmúltban végeztél az alapképzéssel? Ismerkedsz az új anyagokkal? Díszítenél, de nem tudod, hogyan kezdj hozzá? Vagy új mintákkal kedveskednél vendégeidnek, esetleg új díszítő anyagcsoporttal, az akrilfestékekkel barátkoznál? Ezen a tanfolyamon az akrilfestés fortélyait sajátíthatod el, alapszinten. A tanfolyam anyaga Szilvi vendégeinek látványos, ugyanakkor szalonkörmökre szabott, egyszerűen elkészíthető „kedvenceiből” lett kiválogatva. Ezek a díszítések garantáltan szalonod legkedveltebb mintái lesznek.

## Elsajátítható ismeretek:

Minden, amit a One Move akrilfestékekről tudni kell, azok hígítása, alkalmazása, ismerkedés a díszítő ecsetekkel, azok megfelelő használatával, alpminták elkészítése, vékony vonalak technikája, gyors és látványos, kis szalonkörmökre is elkészíthető trendi minták elsajátítása

Hozd magaddal meglévő anyagaid, eszközeid!

**Mi biztosítjuk:** One Move akrilfestékek, asztali lámpa, papírtörölő, UV lámpa.

A hiányzó anyagokat megvásárolhatod a helyszínen.

**Az egész napos képzés díja:** nettó 9.800,- + ÁFA

JEGYZETEM

---

---

---

---



RÉSZT VETTEM

NEM VETTEM RÉSZT

# „VINTAGE” MINTÁK ÉS MOTÍVUMOK A KÖRMÖKÖN – CSIPKE, RÓZSÁK, PILLANGÓK, KULCSOK KÖZKEDVELT, MANAPSÁG DIVATOS STÍLUSBAN

Nehézségi szint

1.

2.

3.

*Tanulói vélemény: „Meseszép, új díszítéseket tanultam. Már most izgulok, mit fognak szólni a vendégeim, ha megmutatom nekik. De tuti leesik az álluk. Biztosan elmegeyek még a többi képzésére is.”*



## Magyarosi Barbara

Díszítő Világbajnok (München, 2015), NailArt Magyar Kupa Aranyérmes,  
Díszítő Bajnok, CN Elite Mester

Ha valaki, akkor Barbi igazán tudja, mi az a Vintage, hiszen ez volt a téma az egyik legrangosabb hazai díszítő versenyen, a NailArt Magyar Kupán, melyet megnyert és képviselte Magyarországot a müncheni Világbajnokságon. (Amit szintén megnyert és ezáltal Díszítő Világbajnok lett.)

A még mindig töretlen népszerűségnek örvendő Vintage stílus nemcsak a divatban, a lakberendezés és a művészetek világában hódít, hanem a körmökön is. Gyere és ismerd meg alaposabban a stílust, valamint sajátítsd el Barbi trendi és bájos, szalonhosszra hangolt Vintage mintáit és motívumait Royal Gel-ekkel, melyekkel bővítheted díszítő repertoárod.

### Elsajátítható ismeretek:

Royal Gel anyagismeret, színek használata és keverése, kompozíció összeállítása és kialakítása, motívumok elhelyezése, az aquarelrel kontúrozás technikája, vékony vonalak technikája.

Hozd magaddal meglévő anyagaid, eszközeid!

**Mi biztosítjuk:** színes zselék, Royal Gel-ek, One Move akrilfestékek, papírtörölő, asztali lámpa, UV lámpa.

A hiányzó anyagokat megvásárolhatod a helyszínen!

**Az egész napos képzés díja:** nettó 9.800,- + ÁFA

JEGYZETEIM

---

---

---

---

---



RÉSZT VETTEM

NEM VETTEM RÉSZT



# ONE STEP DIZÁJN: SZALONDÍSZÍTÉSEK ONE STEP CRYSTALAC-OKKAL

**Tanulói vélemény:** „Imádok CrystaLac-kal dolgozni, ezt a tanfolyamot nekem találták ki! Így már az egyszínű körmököt is feldobhatom gyors és szép mintákkal.”

Nehézségi szint

1.

2.

3.



**Sebestyén Ágnes**

Crystal Díszítő Európa Bajnok, Világbajnoki Díszítő Ezüstérmes



Ágitól megszokott trendi csajos díszítések a vendégek körében óriási népszerűségnek örvendő ONE STEP CrystaLac-okkal, valamint minimális Art Gel festőzseléekkel (fekete és fehér), 3 STEP CrystaLac és ONE STEP CrystaLac alapokra. Az ötletes díszítések és effektek gyorsak és szalonra szabottak, melyekért vendégeid boldogulni fognak. Áginak köszönhetően úgy tekintesz majd ONE STEP CrystaLac-jaidra, mint a szalonod legszuperebb díszítő alapanyagai. Vigyázz, lehet, hogy máshoz már nem is nyúlsz többet!

## Elsajátítható ismeretek:

Anyagok, színek és minták kombinálása, színek használata, díszítési lehetőségek ONE STEP CrystaLac-okkal, színharmonia kialakítása, színátmenetek készítése kis felületen, vékony vonalak, kontúrozás készítése, árnyékolás technika.

Hozd magaddal meglévő anyagaid, eszközeid!

**Mi biztosítjuk:** 3 STEP CrystaLac-ok, papírtörő, asztali lámpa, UV lámpa.

Hozd magaddal meglévő anyagaid, eszközeid!

**Az egész napos képzés díja:** nettó 9.800,- + ÁFA

JEGYZETEM

---

---

---

---



RÉSZT VETTEM

NEM VETTEM RÉSZT

# TRENDI-CSAJOS „MINIATÚR” KÖRMÖK KEZDŐ ALAP ZSELÉS DÍSZÍTŐ TANFOLYAM, ALAP SZALONMINTÁKKAL

Nehézségi szint



*Tanulói vélemény:* „Szuper volt a tanfolyam.  
Trendi körmöket készítettünk. Mindenkinek csak ajánlani tudom.”



**Sebestyén Ágnes**

*Crystal Díszítő Európa Bajnok, Világbajnoki Díszítő Ezüstérmes*



A legnépszerűbb, manapság díszítéseknél leggyakrabban használt Royal Gel-ekkel és az új Art Gel festőzseléekkel tanulhatsz alap szalonmintákat – például virág, masni vagy pillangó – készíteni Ági alap zselés díszítő tanfolyamán. A tanfolyamon a fixálásmentes Royal Gel díszítések rendszerét az alapoktól építheted fel.

A rövid elméleti részben megismered alaposabban a Royal Gel-eket és az új Art Gel festőzseléket, az ecsetek és eszközök használatát, valamint azok tulajdonságait. A tanultakat rögtön kamatoztathatod mindennapi szalonmunkádban – kifejezetten kis tipekre és francia mintára készíthetsz trendi csajos masnikat, különböző alap virágokat. A tanfolyamot Ági kezdőknek, újrakezdőknek és mindazoknak ajánlja, akik szeretnének megismerkedni a zselés díszítésekkel. És persze azoknak a „porcelánosoknak”, akik szívesen tennének szert némi zselés ismeretre, hiszen a minták porcelán és zselés körmökre egyaránt alkalmazhatók.

## Elsajátítható ismeretek:

Royal Gel-ek és Art Gel-ek használata, tulajdonságai és jellemzői, eszközök és ecsetek ismertetése, színátmenetek készítése kis felületen belül, kontúrozás technika, árnyékolás, elhelyezés, színek harmóniája, virágelmélet és kompozíció alkotás.

Hozd magaddal meglévő anyagaid, eszközeid!

**Mi biztosítjuk:** Royal Gel-ek, papírtörő, asztali lámpa, UV lámpa.

A hiányzó anyagokat megvásárolhatod a helyszínen.

**Az egész napos képzés díja:** nettó 9.800,- + ÁFA

JEGYZETEM

---

---

---

---

---



RÉSZT VETTEM

NEM VETTEM RÉSZT

# „3D LUXURY” DIZÁJN DÍSZÍTÉS – 3D SÚRÚ ZSELÉKKEL, ART GEL-EKKEL, ROYAL GEL-EKKEL ÉS CHRO°ME CRYSTALAC-OKKAL AZ ÉV LEGELEGÁNSABB DÍSZÍTÉSEI AZ AKTUÁLIS RUHATRENDEKHEZ IGAZODVA

**Tanulói vélemény:** „Nagyon szuper képzés! Annyira örültem, amikor meghírdették a 3D Luxury tanfolyamot. Imádom Ági munkáit és ezeket a gyönyörű barokk mintákat!”

Nehézségi szint

1.

2.

3.



**Sebestyén Ágnes**

Crystal Díszítő Európa Bajnok, Világbajnoki Díszítő Ezüstérmes

Ági tanfolyamát neked találtuk ki, ha vannak vendégeid, akik mindig naprakészek a legfrissebb divatot illetően, ha mindig a legújabb trendeknek megfelelően öltözködnék, odavannak mindenért, ami antik hatású, illetve lételemük az elegancia. Nyúgözd le őket új Art Gel festőzselékkal, fixálásmentes Royal Gel-ekkel, 3D sűrű színes zselékkal és Chro°Me Crystalac-okkal készülő elegáns háromdimenziós „luxus” díszítésekkel, melyek tökéletesen harmonizálnak kedvenc kiegészítőivel, úgymint öv, táska vagy cipő. Ráadásul mindezt az aktuális divatszínekkel. Antik hatás, ékszer hatású láncos minták, felületi 3D hatások, króm hatás, lenyűgöző motívumok a legújabb divatnak megfelelően – mindezt elegáns, antik stílusban.

## Elsajátítható ismeretek:

Art Gel-ek, Royal Gel-ek, 3D sűrű színes zselék alkalmazása és használata, díszítés Chro°Me Crystalac-okkal, árnyékolás technika, kontúrozás technika, felületi 3D hatások, antik és króm hatás.

Hozd magaddal meglévő anyagaid, eszközeid!

**Mi biztosítjuk:** Royal Gel-ek, papírtörölő, asztali lámpa, UV lámpa.

A hiányzó anyagokat megvásárolhatod a helyszínen.

**Az egész napos képzés díja:** nettó 9.800,- + ÁFA

JEGYZETEIM

---



---



---



---



RÉSZT VETTEM

NEM VETTEM RÉSZT

# SZÍNES ZSELÉS VIRÁGOK (FLOWERS I.) DÍSZÍTŐ – SZALONHOSSZRA HANGOLT, LENYŰGÖZŐEN SZÉP VIRÁGOKKAL

Nehézségi szint



*Tanulói vélemény:* „Nagyon szeretem Ági oktatásait, és amire tudok, mindre el is megyek! Sokat tanultam a virágok festéséről. Alig várom, hogy vendégeimnek is megmutassam, mit tudok.”



**Sebestyén Ágnes**

*Crystal Díszítő Európa Bajnok, Világbajnoki Díszítő Ezüstérmes*

Ezen a tanfolyamon Ági a világ legcsodálatosabb virágok világába kalauzol el téged, majd megmutatja, hogyan fedsz meg őket Royal Gel-ekkel és az új Art Gel festőzselékkel. Nemzetközileg is elismert és közkedvelt díszítő oktatónk igazán élethű, aprólékos és álomszép virágok festését tanítja meg neked, mindezt szalonhosszra hangolva. Ági kombinált technikájával lélegzetelállítón látványos virágminták készíthetők. A díszítéseit Ági mindig az aktuális divatnak megfelelő fixálásmentes Royal Gel színekből készíti – az öt Art Gel festőzselékből pedig a szivárvány összes színe kikeverhető –, hogy mindig naprakész lehess és újabb csokor virággal várd vendégeidet. A Trendi-csajos „miniatűr” körmök tanfolyam folytatása.

## Elsajátítható ismeretek:

Royal Gel és Art Gel anyagismeret, színek és minták kombinálása kifejezetten kis tipekre, színek használata, azok kiválasztása, színharmónia kialakítása, színátmenetek készítése kis felületen, vékony vonalak, kontúrozás készítése, árnyékolás technika.

Hozd magaddal meglévő anyagaid, eszközeid!

**Mi biztosítjuk:** színes zseléket, asztali lámpa, papírtörlő, UV lámpa.

A hiányzó anyagokat megvásárolhatod a helyszínen.

**Az egész napos képzés díja:** nettó 9.800,- + ÁFA

JEGYZETEIM

---

---

---

---

---



RÉSZT VETTEM

NEM VETTEM RÉSZT

# SZÍNES ZSELÉS VIRÁGOK (FLOWERS II.) DÍSZÍTŐ – ROYAL GEL-EKKEL ÉS ART GEL-EKKEL – SZALON-HOSSZRA HANGOLT, LENYŰGÖZŐEN SZÉP VIRÁGOKKAL

**Tanulói vélemény:** „Szeretem a gyönyörűen kidolgozott mintákat a körmökön, így miután elvégeztem a Flowers I. képzést nem volt kérdés, hogy erre is eljövök! Mindenképp megérte!”

Nehézségi szint

1.

2.

3.



**Sebestyén Ágnes**

Crystal Díszítő Európa Bajnok, Világ bajnoki Díszítő Ezüstérmes

A Színes zselés virágok (Flowers I.) díszítő tanfolyam folytatása, azoknak, akik „virágos kedvükben” még több és bonyolultabb virágokat, díszítéseket tanulnának fixálásmentes Royal Gel-ekkel és Art Gel festőzseléekkel, mini felületre is. Ha szeretnél „továblépní” és extrémebb szalonvirágokat elsajátítani vagy versenyre készülsz, Ági tanfolyamán a helyed. Noha a formák bonyolultabbak, a kidolgozás aprólékosabb, a végeredmény önmagáért beszél: egyszerűen káprázatos. Ezen a továbbképzésen sokkal több a rajzolás, mivel a virágokat így tanulhatod meg legalaposabban.

**Bemeneti feltétel:**

Trendi-csajos „miniatúr” körmök díszítő tanfolyam vagy Színes zselés virágok (Flowers I.) díszítő tanfolyam

**Elsajátítható ismeretek:**

Díszítési lehetőségek Royal Gel-ekkel, Art Gel-ekkel anyagok, színek és minták kombinálása és kivitelezése, színátmenetek készítése, vékony vonalak, árnyékolás, színek használata, speciális virágelmélet rajzzal.

Hozd magaddal meglévő anyagaid, eszközeid, jegyzetfüzeted és ceruzádat!

**Mi biztosítjuk:** Royal Gel-ek, papírtörölő, asztali lámpa, UV lámpa.

A hiányzó anyagokat megvásárolhatod a helyszínen.

**Az egész napos képzés díja:** nettó 9.800,- + ÁFA

JEGYZETEIM

---

---

---

---



RÉSZT VETTEM

NEM VETTEM RÉSZT

# ALAP SZÍNES ZSELÉS DÍSZÍTÉSEK – ÖT LÁTVÁNYOS, ÖTPERCES TECHNIKA EGY NAP ALATT

Nehézségi szint



*Tanulói vélemény:* „Barátnőm ajánlotta. Nem bántam meg, hogy elmentem, mert sok olyan mintát tanultam, ami gyorsan és egyszerűen elkészíthető.”



**Sebestyén Ágnes**

*Crystal Díszítő Európa Bajnok, Világbajnoki Díszítő Ezüstérmes*

Ha elvégezted az OKJ-s képzést, mindenképpen ajánljuk Ági alap zselés képzését, ugyanis az öt látványos díszítési technika egyike sem hiányozhat díszítő repertoárodából. Egyik legnépszerűbb díszítő bajnok oktatónk segítségével öt perc alatt készíthetsz gyönyörű díszítést vendégednek: a legegyszerűbb zselés festés mellett megtanulhatsz a beépített- és a felületi díszítés minden apró trükkjét. Megtudod, mi jellemzi a színes zseléket, hogyan használd őket, illetve hogyan készítesz felületi vékony zselés csíkokkal trendi mintákat. Megtanulhatsz, hogyan építesz matricát a körömbe, hogy készül a pulóver hatás, az ombre és a csillámos színátmenet, a Sugar-effekt technika; vendégeid körében garantáltan sikert aratnak az aktuális és trendi pár perces hatások, melyek szalonod legkeresettebb díszítései lesznek.

## **Elsajátítható ismeretek:**

Színes zselés anyagismeret, átmenetek készítése, 3D zselés díszítés, beépíthető díszítések, felületi vékony zselés csíkozás technikája, pulóver hatás, ombre és színátmenet készítése csillámmal, Sugar-effekt technika, matrica beépítés, valamint ezek kombinálása.

Hozd magaddal meglévő anyagaid, eszközeid!

**Mi biztosítjuk:** színes zselék, papírtörő, asztali lámpa, UV lámpa.

A hiányzó anyagokat megvásárolhatod a helyszínen.

**Az egész napos képzés díja:** nettó 9.800,- + ÁFA

JEGYZETEIM

---

---

---

---

---



RÉSZT VETTEM

NEM VETTEM RÉSZT

# CRYSTALAC MÁNIA I.: CRYSTALAC GÉLLAKKOZÁS MINDEN MENNYISÉG –DÍSZÍTÉSI TIPPEK ÉS PRAKTIKÁK SZILVI SZALONJÁBÓL

**Tanulói vélemény:** „Imádok géllakkozni! Bővült a díszítő repertoárom és magabiztosabb lett a munkám is. Nem vicc, rám ragadt Szilvi CrystaLac mániája. :)”

Nehézségi szint

1.

2.

3.



**Balácsi Szilvia**

*Szabolcs Kupa Aranyérmes, épített zselé; Magyar Bajnokság Aranyérmes, Soak Off manikűr kategória*

Szilvi szalonjában nagyon népszerű a CrystaLac géllakkozás; a gyorsan elkészíthető, sokféleképpen és könnyedén díszíthető, hétköznapokon is kényelmes viselet vendégei nagy kedvence. Ha eddig még nem vezetted be szalonodban vagy már régóta géllakkozol, de szeretnél új ötletekkel, új díszítésekkel előrukkolni, akkor itt a helyed! Szilvi megmutatja, hogyan készíts tartós és szép körmöket, lenövésmentes géllakkozást a CoverPRO készlettel, mihez kezdj a problémás körmökkel, illetve hogyan dolgozz időhatékonyan.

Vigyázz, Szilvi CrystaLac mániája ragadós!

### **Elsajátítható ismeretek:**

Az előkészítéstől a díszítésig, mindent megtudhatsz a klasszikus CrystaLac-okról. Ezenkívül ellesheted vendégei legkedveltebb CrystaLac díszítéseit – akril festékekkel, Nail Stripe díszítőcsikkal, füstfóliával, csillámporral, NailArt CrystaLac-okkal, strasszkövekkel, illetve két fajta színátmenet (ombre) technikát is elsajátíthatsz.

Hozd magaddal meglévő anyagaid, eszközeid!

**Mi biztosítjuk:** Klasszikus CrystaLac-ok, papírtörő, asztali lámpa, UV lámpa.

A hiányzó anyagokat megvásárolhatod a helyszínen.

**Az egész napos képzés díja:** nettó 9.800,- + ÁFA

JEGYZETEM

---

---

---

---



RÉSZT VETTEM

NEM VETTEM RÉSZT

# ÚJ! AKRIL ALAPOK – DIVATOS SZALONVARIÁCIÓK AKRILFESTÉKKEL, AZ ALAPOKTÓL

Nehézségi szint

1.

2.

3.



**Kesztűs Dóra**  
Körömábró Elite mestere



Ha eddig csak vágyakozva nézted az igazán vékony vonalokból álló díszítéseket, csipkéket és indákat, akkor Dóri tanfolyamát neked találtuk ki! Itt közelebbről megismerkedhetsz a nagyon krémes, rendkívül erősen pigmentált One Move akrilfestékekkel, megtanulod az igazán precíz akril díszítések technikáját. Együtt festheted meg Dórral azokat a divatos, vendégkedvenc mintákat, melyeket a szalonjában nap, mint nap kérnek tőle vendégei.

A tanfolyamon az akril díszítések többféle technikáját elsajátítjuk, így változatos és villámgyors díszítésekkel lepheted meg a vendégeidet.

## Elsajátítható ismeretek:

One Move akrilfesték anyagismeret, az akrilfestékek helyes hígítása, színelmélet, vékony vonalak készítésének technikája, aquarell hatású akrilfestékekkel, szárazó technika, divatos szalonminták kialakítása, kompozíció kialakítás.

Hozd magaddal meglévő anyagaid, eszközeid!

**Mi biztosítjuk:** One Move akrilfestékek, papírtörő, asztali lámpa, UV lámpa.

A hiányzó anyagokat megvásárolhatod a helyszínen.

**Az egész napos képzés díja:** nettó 9.800,- + ÁFA

JEGYZETEM

---

---

---

---



RÉSZT VETTEM

NEM VETTEM RÉSZT



# „ESKÜVŐRE HANGOLVA” – KIFINOMULT, ELEGÁNS ÉS KÜLÖNLEGES DÍSZÍTÉSEK, NEMCSAK MENYASSZONYOKNAK

**Tanulói vélemény:** „Kiváló tanfolyam, Barbi nagyon jó oktató. Sok szép díszítést tanultam. Most már nem esem kétségbe, ha menyasszonyi körmeket kell készítenem vendégeimnek.”

Nehézségi szint

1.

2.

3.



**Magyarosi Barbara**  
Díszítő Világ bajnok (München, 2015), NailArt Magyar Kupa Aranyérmes,  
Díszítő Bajnok, CN Elite Mester



A menyasszonyok körmét nem egyszerű feladat elkészíteni, hiszen élete legszebb és legboldogabb napjára egyedi és különleges díszítéseket szeretne. Pontosan, olyat, amilyen ő maga is. Gondoskodnod kell róla, hogy az oltár előtt, amikor a gyűrű az ujjára kerül, ne csak a pillanat legyen tökéletes és gyönyörű, hanem a körmei is. Barbi tanfolyamán kifinomult, elegáns és különleges díszítéseket sajátíthatsz el Royal Gel-lel, Art Gel-lel a legtrendibb technikákat kombinálva. Lenyűgöző, ugyanakkor gyorsan elkészíthető mintákat és virágokat tanulhatsz meg zseléből.

## Elsajátítható ismeretek:

Az anyagok alapos ismerete, vékony vonalak készítése, színek használata, kiválasztása és harmóniája, kontúrozás technika, különböző anyagok kombinálása.

Hozd magaddal meglévő anyagaid, eszközeid!

**Mi biztosítjuk:** Royal Gel-ek, papírtörő, asztali lámpa, UV lámpa.

A hiányzó anyagokat megvásárolhatod a helyszínen.

**Az egész napos képzés díja:** nettó 9.800,- + ÁFA

JEGYZETEIM

---

---

---

---



RÉSZT VETTEM

NEM VETTEM RÉSZT

# ÚJ! TRENDI CSIPKE MINTÁK ÉS 3D HATÁSÚ DÍSZÍTÉSEK – AZ ÚJ LACE GEL CSIPKE ZSELÉVEL, 3D SÚRÚ ZSELÉVEL ÉS PORCELÁNNAL

Nehézségi szint

1.

2.

3.



**Magyarosi Barbara**

*Díszítő Világbajnok (München, 2015), NailArt Magyar Kupa Aranyérmes, Díszítő Bajnok, CN Elite Mester*



Barbi ezen a tanfolyamán a 3D díszítések világába kalauzol el: megmutatja, hogyan készíthetsz 3D hatású díszítéseket az új Lace Gel csipke zselével, 3D sűrű zselékkel és porcelánporokkal.

A csipke minta hatalmas divat a szalonban, a vendégek – és nemcsak a menyasszonyok – teljesen elolvadnak a gyönyörű, hétköznapra is tökéletes díszítés láttán, melyet Barbi különböző virágokkal kombinál. Ráadásul ezek a porcelán hatású virágok szintén az új Lace Gel csipke zselével készülnek.

## Elsajátítható ismeretek:

Lace Gel csipke zselé, 3D sűrű zselé anyagismeret, Szilikonfejű ecsetek használatának lehetőségei, minden, amit a 3D hatású díszítésekről tudni kell, színelmélet, árnyékolás technika, kontúrozás.

Hozd magaddal meglévő anyagaid, eszközeid!

**Mi biztosítjuk:** papírtörölő, asztali lámpa, UV lámpa.

A hiányzó anyagokat megvásárolhatod a helyszínen.

**Az egész napos képzés díja:** nettó 9.800,- + ÁFA

JEGYZETEM

---

---

---

---

---



RÉSZT VETTEM

NEM VETTEM RÉSZT

# VILLÁMGYORS VIRÁGOK – EGY MOZDULAT DÍSZÍTŐ KÉPZÉS AKRILFESTÉKKEL ÉS ZSELÉVEL

**Tanulói vélemény:** „Köszönök mindent Barbinak, mert nagy odafigyeléssel, ösztönzéssel és biztatással tette szebbé és könnyebbé a munkámat.

Nehézségi szint

1.

2.

3.



**Abonyi Barbara**

Crystal Európa Díszítő Bajnok

A képzésen elsajátíthatod a szakma egyik legnépszerűbb díszítési technikáját, az egy mozdulat festést. A szalonmunkában is egyszerűen alkalmazható mintákat One Move akrilfesték és a méltán közkedvelt Art Gel segítségével gyakoroljuk. A dekoratív, alkalmi, ugyanakkor divatos minták garantáltan a vendégek kedvencei lesznek. A tanfolyamon, az alapvető fogásokon és praktikákon túl foglalkozunk még az anyagcsoportokkal, eszközökkel, a minták felépítésével és azok kombinálásával.

## Elsajátítható ismeretek:

Színelmélet, árnyékolás, fényhatások, vékony vonalak technikája, kontúrozás, anyagok és eszközök használata, florisztika (virágtan).

Hozd magaddal meglévő anyagaid, eszközeid!

**Mi biztosítjuk:** One Move akrilfestékek, papírtörő, asztali lámpa, UV lámpa.

A hiányzó anyagokat megvásárolhatod a helyszínen.

**Az egész napos képzés díja:** nettó 9.800,- + ÁFA

JEGYZETEM

---

---

---

---



RÉSZT VETTEM

NEM VETTEM RÉSZT

# ÚJ! ANTIK-FÉMES HATÁSÚ, VENDÉGKEDVENC DÍSZÍTÉSEK, SZALONKIVITELBEN – BAROQUE GEL ÉS ART GEL KOMBINÁCIÓJA – DÍSZÍTŐ TANFOLYAM

Nehézségi szint

1.

2.

3.



**Vétek Nikolett**

USA Bajnok, Magyar Bajnok



A „virág-ellenes” vendégek körében még mindig hatalmas népszerűségnek örvend az antik hatású fémes díszítés. Niki ennek mestere. A romantikus rózsákat, zsebórát, szivecskés medált és apró kulcsokat a Art Gel és Baroque Gel kombinációjával készíti. A két anyag tökéletesen működik együtt, hiszen mindkettő könnyedén kezelhető, sűrű és fixálásmentes. Ráadásul nem folynak vagy mozdulnak el, ezért bármennyig dolgozhatsz velük.

Ráadásul tovább bolondítjuk a díszítést. Niki megmutatja, hogyan lesz még fémesebb a végeredmény: használunk egy kis Chro°Me Crystalac-ot.

Ha unod már az egyszerű motívumokat és mutatnál valami újat vendégednek, varázsold el vendégeid Niki antik hatású, fémes díszítéseivel, melyek minden tekintetet magukra vonzanak.

## Elsajátítható ismeretek:

Art Gel és Baroque Gel anyagismeret, alkalmazásuk és használatuk, ecsethasználat, kompozíció alkotás, Chro°Me Crystalac anyagok alkalmazása és használata.

Hozd magaddal meglévő anyagaid, eszközeid!

**Mi biztosítjuk:** papírtörő, asztali lámpa, UV lámpa.

A hiányzó anyagokat megvásárolhatod a helyszínen.

**Az egész napos képzés díja:** nettó 9.800,- + ÁFA

JEGYZETEIM

---

---

---

---

---



RÉSZT VETTEM

NEM VETTEM RÉSZT

# ÚJ! AQUARELL HATÁS ART GEL ZSELÉKKEL – VIRÁGOK ÉS EGYSZERŰBB SZALONMOTÍVUMOK NIKITŐL, A FESTŐ ZSELÉK ÚJ GENERÁCIÓJÁVAL

Nehézségi szint

1.

2.

3.



**Vétek Nikolett**

USA Bajnok, Magyar Bajnok



A festő zselék új generációját, azaz az Art Gel-eket nemcsak vékony vonalakkból álló, egyszerűbb díszítésekre, vagy egy mozdulat technikára tudod használni. Van nekik egy harmadik, kevésbé ismert felhasználási módja is, még hozzá az aquarell technika.

Akik barátkoztak az aquarell festékekkel, vagy szeretik az elmosottabb hatású mintákat, azok biztosan szeretni fogják Niki tanfolyamát. A speciális technika – habár bonyolultnak tűnik, egyáltalán nem az. Sajatítsd el te is és lepd meg vendégeid aquarell hatású virágokkal, motívumokkal, rózsákkal, a tavasz-nyári szezonban sok rajongóra tehetsz szert.

## Elsajátítható ismeretek:

Art Gel anyagismeret, alkalmazása és használata, ecsethasználat, Aquarell technika Art Gel festőzseléekkel, színátmenetek készítése, színharmónia, kompozíció alkotás, kontúrozás, árnyékolás technika.

Hozd magaddal meglévő anyagaid, eszközeid!

**Mi biztosítjuk:** papírtörő, asztali lámpa, UV lámpa.

A hiányzó anyagokat megvásárolhatod a helyszínen.

**Az egész napos képzés díja:** nettó 9.800 + ÁFA

JEGYZETEIM

---

---

---

---



RÉSZT VETTEM

NEM VETTEM RÉSZT

# ÚJ! TRENDI ÉS GYORS SZALONDÍSZÍTÓ VARIÁCIÓK: ÜVEGMOZAIK HATÁS CHRO°ME CRYSTALAC-KAL, LENYŰGÖZŐ ÚJ MÁGVÁNY HATÁS, TIGER EYE CRYSTALAC-OKKAL, MÁRVÁNY HATÁS, DÍSZÍTÉS BAROQUE STICKER MATRICÁKKAL ÉS TRANSZFERFÓLIÁVAL

Nehézségi szint



**Vétek Nikolett**

USA Bajnok, Magyar Bajnok



A vendégek körében legnépszerűbb szolgáltatás a CrystaLac géllakkozás. Természetesen a legtöbb vendég nem szívesen megy el díszítés nélkül, csak kér „valami kis gyors díszítést”, ha siet, csak a gyűrűs ujra. Niki a legújabb díszítő trendeket szedte egy csokorba, legújabb tanfolyamában. A nagy kedvenc márvány hatás mellett a Chro°Me CrystaLac-okkal készülő üvegmozaik hatás óriási slágernek mondható a vendégek körében. Niki ezenkívül megmutatja még, hogyan játszhat a mágnessel a Tiger Eye CrystaLac-ok felületén. Ezenkívül a Baroque Sticker matricák és a transzferfólia számos díszítő variációját megismerheted. Ha frissítenéd szalondíszítő repertoárod, ne habozz! Itt a helyed!

### Elsajátítható ismeretek:

Chro°Me CrystaLac és Tiger Eye CrystaLac anyagismeret, a Tiger Eye mágnes használatának lehetőségei, a márvány hatás technikája, üvegmozaik hatás fortélyai, transzferfólia használata és alkalmazása.

Hozd magaddal meglévő anyagaid, eszközeid!

**Mi biztosítjuk:** 3 STEP CrystaLac-ok, papírtörő, asztali lámpa, UV lámpa.

A hiányzó anyagokat megvásárolhatod a helyszínen.

**Az egész napos képzés díja:** nettó 9.800,- + ÁFA

JEGYZETEIM

---

---

---

---

---

---



RÉSZT VETTEM

NEM VETTEM RÉSZT

# ÚJ! CRYSTALAC MÁNIA II: CRYSTALAC GÉLLAKKOZÁS – MÉG TÖBB TRENDI DÍSZÍTÉS ÉS PRAKTIKA SZILVI SZALONJÁBÓL

Nehézségi szint

1.

2.

3.



**Balácsi Szilvia**

*Szabolcs Kupa Aranyérmes, épített zselé; Magyar Bajnokság Aranyérmes, Soak Off manikűr kategória*

Aki részt vett Szilvi CrystaLac mánia tanfolyamán, az tudja, mi a titka a szép és tartós géllakkozásnak. Hogy vendégeid mindig újabb és újabb géllakk technikákkal – kígyóbőr hatás Python CrystaLac-kal, Baby Boomer géllakkal, színátmenetes géllakkozás, tigrisszem hatás negatív térrel Tiger Eye CrystaLac-kal – tudd elkápráztatni Szilvi tanfolyamán a helyed. Természetesen új díszítéseket is elsajátíthatsz Royal Gel-lel, Baroque Gel-lel, Chro°Me CrystaLac-kal. A tavasz-nyár igazi vendégkedvenc szalon technikáiról és mintáiról te sem maradhatsz le!  
A CrystaLac mánia I elvégzése nem bemeneti feltétel.

### **Elsajátítható ismeretek:**

Python CrystaLac technikája, Baby Boomer géllakkozás, színátmenetes géllakkozás, Crystal sellőporok használata, a „fordított francia” titka, Sugar-effekt technika fortélyai, Tiger Eye CrystaLac géllakkozás negatív térrel, különböző díszítések elsajátítása Royal Gel-lel, Baroque Gel-lel, Chro°Me CrystaLac.

Hozd magaddal meglévő anyagaid, eszközeid!

**Mi biztosítjuk:** 3 STEP CrystaLac-ok, papírtörő, asztali lámpa, UV lámpa.

A hiányzó anyagokat megvásárolhatod a helyszínen.

**Az egész napos képzés díja:** nettó 9.800,- + ÁFA

JEGYZETEIM

---

---

---

---



RÉSZT VETTEM

NEM VETTEM RÉSZT

# STÍLUS ÉS ELEGANCIA – ÉLETHŰ ÉS MESESZÉP VIRÁGOK ART GEL FESTŐZSELÉKKEL ÉS ROYAL GEL-EKKEL KOMBINÁLVA

Nehézségi szint



*Tanulói vélemény:* „Voltam már Barbinak több továbbképzésén és ismerve, hogy mennyire jól át tudja adni a tudását, tudtam, hogy erre is el kell mennem. Nem bántam meg. Végre én is tudok olyan gyönyörű virágokat festeni! ☺”



## **Magyarosi Barbara**

*Díszítő Világbajnok (München, 2015), NailArt Magyar Kupa Aranyérmes,  
Díszítő Bajnok, CN Elite Mester*

Elegáns stílusú, finoman kidolgozott, látványosabb virágokat tanulhatsz Barbi legújabb, díszítő továbbképzésén. Díszítő Világbajnokunk megosztja veled, mitől lesz igazán élethű és mesés egy virág.

Tanuld meg a megfelelő anyagfelvételt, az ecsethasználatot, az árnyékolás fortélyait. Megmutatja, hogyan kombináld az új Art Gel festőzseléket és a fixálásmentes Royal Gel-eket, ha lenyűgözően élethű virágokat készítenél. Készülj, hiszen ha még nem próbáltad ki az új Art Gel festőzseléket, most biztosan „szermes leszel”.

### **Elsajátítható ismeretek:**

Royal Gel és Art Gel anyagismeret, színhasználat és -keverés, minták kombinálása, kompozíció alkotás, megfelelő anyagfelvétel és ecsethasználat, árnyékolás technika.

Hozd magaddal meglévő anyagaid, eszközeid!

**Mi biztosítjuk:** Royal Gel-ek, papírtörölő, asztali lámpa, UV lámpa.

A hiányzó anyagokat megvásárolhatod a helyszínen.

**Az egész napos képzés díja:** nettó 9.800,- + ÁFA

JEGYZETEIM

---

---

---

---

---



RÉSZT VETTEM

NEM VETTEM RÉSZT



# EGYSZERŰ, DE LÁTVÁNYOS, EXPRESSZ GYORS DÍSZÍTÉSEK ÉS KÖZKEDVELT SZALONMINTÁK, SZÍNES ZSELÉKKEL

**Tanulói vélemény:** „Nagyon hasznos és érdekes tanfolyam, ahol sok-sok új díszítést tanultam Barbitól. Jó tanár, segítőkész, kedves.”

Nehézségi szint

1.

2.

3.



**Magyarosi Barbara**  
Díszítő Világbajnok (München, 2015), NailArt Magyar Kupa Aranyérmes,  
Díszítő Bajnok, CN Elite Mester

Egy tanfolyam azoknak, akik frissen végeztek, és még nincsenek begyakorlott, gyors és könnyen elkészíthető díszítéseik. Barbi kiváló ötletekkel, alap díszítési technikákkal vár: beépítések, buborék hatás, szalvéta technika, vékony vonalak festése, illetve ezek kombinációja. Egyszerű és látványos minták színes zselékkal, Art Gel-ekkel, Royal Gel-ekkel expressz gyorsasággal, melyeket könnyen elsajátíthatok és akár már másnap alkalmazhatok szalonomban!

## Elsajátítható ismeretek:

Minden, amit a színes zselékről, Art Gel-ekről és Royal Gel-ekről tudni kell, buborék hatás, szalvéta technika, színátmenetek, vékony vonalak festése, beépíthető anyagok használata.

Hozd magaddal meglévő anyagaid, eszközeid!

**Mi biztosítjuk:** UV lámpa, asztali lámpa, papírtörölő.

A hiányzó anyagokat megvásárolhatod a helyszínen.

**Az egész napos képzés díja:** nettó 9.800,- + ÁFA

JEGYZETEM

---

---

---

---




RÉSZT VETTEM

NEM VETTEM RÉSZT

# ÚJ! LUXUS ÉS ROMANTIKA TALÁLKOZÁSA – SZALONDÍSZÍTÉSEK AZ ÚJ LACE GEL CSIPKE ZSELÉKKEL, ART GEL-LEL ÉS CHRO°ME CRYSTALAC-OKKAL

Nehézségi szint



**Vétek Nikolett**

USA Bajnok, Magyar Bajnok



Niki nagyon szereti az új Lace Gel csipke zselét, melyet nemcsak csipke minták kialakítására használ: luxus márkák dizájnjának kialakítására és virágok készítésére is előszeretettel alkalmazza őket.

Az első minták festése során megismerkedhetsz az új díszítő zselé típusal, annak tulajdonságaival. A minták kialakításához Chro°Me CrystaLac-okat, Swarovski-köveket és szórógyöngyöket is használunk. Ha már a „kezünkben van” az anyag, csipke mintákat, illetve fodros szélű díszítéseket készítünk. A tanfolyam végére, virágok kialakítására pedig már magabiztosan kombináljuk az új Lace Gel csipke zselét Art Gel-ekkel.

## Elsajátítható ismeretek:

Lace Gel és Art Gel, Chro°Me CrystaLac anyagismeret, csipke minták és fodros szélű minták kialakítása, virágok készítésének technikája, kontúrozás, árnyékolás, színek és anyagok összemossa, kompozíció alkotás.

Hozd magaddal meglévő anyagaid, eszközeid!

**Mi biztosítjuk:** papírtörő, asztali lámpa, UV lámpa.

A hiányzó anyagokat megvásárolhatod a helyszínen.

**Az egész napos képzés díja:** nettó 9.800,- + ÁFA

JEGYZETEIM

---

---

---

---

---



RÉSZT VETTEM

NEM VETTEM RÉSZT



# ÚJ! EGY MOZDULAT FESTÉS ONE MOVE AKRILFESTÉKEKKEL – AZ ALAP MINTÁKTÓL A BONYOLULTABB VIRÁGOKIG

Nehézségi szint

1.

2.

3.



**Fekete Zsuzsanna**

*Olimpiai Bajnok divízió 3 (London, 2010), kétszeres Európa Bajnok,  
hétyszeres Magyar Bajnok, Aranykoszorús Mester*

Ezen a tanfolyamon Zsuzsi egyik legnagyobb kedvencének mondható díszítéssel, az Egy mozdulat festéssel ismerkedhetsz meg közelebbről. Hiába a rengeteg új díszítő anyag, Olimpiai Bajnok oktatónk mégis szívesen nyúl fiókjába kedvenc One Move akrilfestékeiért, melyekbe most Te is úgy beleszeretsz, ahogy ő, annak idején. Segítségével egy nap alatt mindent megtanulhatsz az alap szintű mintáktól a bonyolultabb, összetettebb, élethű virágokig.

## **Elsajátítható ismeretek:**

Egy mozdulat technika, One Move akrilfesték anyagismeret, színkeverés, tökéletes színátmenetek kialakítása, kompozíciós elmélet, virágok felépítése.

Hozd magaddal meglévő anyagaid, eszközeid!

**Mi biztosítjuk:** papírtörő, asztali lámpa, UV lámpa.

A hiányzó anyagokat megvásárolhatod a helyszínen.

**Az egész napos képzés díja: BRUTTÓ 15.000,-**

JEGYZETEM

---

---

---

---



RÉSZT VETTEM


NEM VETTEM RÉSZT

# „AKRIL ALAPOZÓ” SZILVIVEL – 5 KÜLÖNBÖZŐ TECHNIKA ONE MOVE AKRILFESTÉKEKKEL, ALAPSZINTEN

Nehézségi szint



*Tanulói vélemény: „Szilvi megszerettette velem az akrilfestést! Nagyon jó tanfolyam, nagyon jó oktatóval! Köszönöm!”*



**Balácsi Szilvia**

*Szabolcs Kupa Aranyérmes, épített zselé; Magyar Bajnokság Aranyérmes, Soak Off manikűr kategória*



Bizonyára veled is előfordult már, hogy a vendég hozott egy képet, mutatott egy fotót, hogy fessd meg neki az azon látható mintát.

Ilyenkor először is meg kell állapítani, hogyan is készült. Lehet, hogy Egy Mozdulat virágnak tűnik, jóllehet a végeredmény mégsem olyan lesz, mint amit szeretnél volna... Szilvi képzésén új technikákat – „hagyományos” akril festés, Egy Mozdulat technika, akrilfestékkel való aquarellezés technikája, szárazos és rétegelt technika – tanulhatsz, melyekkel könnyedén díszítesz majd vendéged kérésének megfelelően.

Ez a tanfolyam bevezet Téged a One Move akrilfestékek világába – Szilvitől öt különböző technikát tanulhatsz meg egy nap alatt, alapszinten.

## **Elsajátítható ismeretek:**

„Hagyományos” akril festés, Egy Mozdulat technika, akrilfestékkel való aquarellezés technikája, szárazos és rétegelt technika, vékony vonalak készítése, árnyékolás technika, különböző színátmenetek készítése, gyors és látványos minták elkészítése lépésről lépésre, kompozíció kialakítása, színek használata, térben kiemelés technikája, kontúrozás.

Hozd magaddal meglévő anyagaid, eszközeid!

**Mi biztosítjuk:** One Move akrilfestékek, UV lámpa, asztali lámpa, papírtörölő.

A hiányzó anyagokat megvásárolhatod a helyszínen.

**Az egész napos képzés díja:** nettó 9.800,- + ÁFA

JEGYZETEIM

---

---

---

---

---



RÉSZT VETTEM

NEM VETTEM RÉSZT

# ANGOL NYELVOKTATÁS KÖRMÖSÖKNEK: KEZDŐ ÉS KÖZÉPHALADÓ

*Előfordult már veled, hogy szalonodba turisták tévedtek be, te azonban nem értetted, mit mondtak? Érdeklődtek is szolgáltatásaidal kapcsolatban, de nem tudtál velük kommunikálni? Ha a külföldiek felé is nyitnál, nem árt, ha alap szinten ismered az általános és a szakmai nyelvet is.*



**Tóth Gyöngyi**  
angol nyelvtanár

## KEZDŐ

### KEZDŐ TÁRSALGÁSI SZINTŰ ANGOL NYELVOKTATÁS KÖRMÖSÖKNEK

Neked ajánljuk a tanfolyamot, ha egyáltalán nem tanultad vagy használtad még az angol nyelvet, esetleg régen tanultad és nem állt módodban gyakorolni, szinten tartani.

## HALADÓ

### KÖZÉPHALADÓ TÁRSALGÁSI SZINTŰ ANGOL NYELVOKTATÁS KÖRMÖSÖKNEK

Neked ajánljuk a tanfolyamot, ha tanultad már és valamilyen formában az életed része.  
(Pl.: Ha külföldön jársz, bátran használd a nyelvet.)

**Hozz magaddal jegyzetfüzetet és tollat!**

**A két napos kezdő képzés díja:** nettó 22.500 Ft + ÁFA

**A két napos középhaladó képzés díja:** nettó 22.500 Ft + ÁFA

#### A tanfolyam jellemzői:

- Általános nyelvoktatás: 10 óra hétköznapi társalgásra épülő helyzetgyakorlat (A vendég szívesen beszélget mindenről)
- Szakmai nyelvoktatás: 10 óra szakmai szituációra épülő helyzetgyakorlat (minden, ami szakma)
- Beszédorientált képzés, szituációs feladatokon keresztül
- Párbeszédgyakorlása
- Egyéni igények figyelembe vétele
- Oldott, barátságos, humoros légkör
- Csoportszellem, egymás tanulásának támogatása

#### Amit kérünk:

- Felelősségteljes tanulási, fejlődési szándék
- Tanulótársak tisztelete, megértése

JEGYZETEIM

---

---

---

---



RÉSZT VETTEM

NEM VETTEM RÉSZT

# VERSENYFELKÉSZÍTŐ TOVÁBBKÉPZÉSEK



# VERSENYFELKÉSZÍTŐ A VILÁGBAJNOKKAL



**Kovács Gabó**

*Európa-bajnok, 2013; 6-szoros USA Bajnok, 2012; Világbajnok porcelán körömpépítés, 2011;  
a Marilyn körömforma megalkotója*

Gabónak kisujjában van az Amerikai és Európai versenyzés, a szabályok ismerete, a buktatók, és a győzelem eléréséhez szükséges fizikai és lélektani feltételek. Számtalanszor zsúrizett hazai és nemzetközi versenyeken, komoly oktatói múltja pedig képessé teszi arra, hogy tudását maximálisan át is adja. Zselés és porcelános versenytrükkök és -titkok; az anyagok és színeinek kiválasztásának fortélyai, a kötésidő szerinti anyagfelhasználás, a megfelelő eszközök használata – ecset, reszelők stb. A hossz-arányok, a jó modellválasztás, a technikailag tökéletes köröm építése, a lakkozás technikája, hogyan tartsd a versenydőt és hogyan küszöböld ki a hibákat: egyszóval minden, amit tudnod kell a győzelemhez. A Gabótól tanultakat ugyanakkor nemcsak a versenyeken tudod hasznosítani; a versenyfelkészítő tanfolyamon elsajátított ismereteket a profi szalonmunkád során is kamatoztathatod.

## **Elsajátítható ismeretek:**

a verseny szabályainak ismertetése, a versenyen használandó anyagok átbeszélése az anyagok színeinek meghatározása és kiválasztása (hold, körömágy), porcelánnál a kötésidő szerinti anyagfelhasználás – a megfelelő eszközök használata – ecset, reszelők stb., hossz-arányok ismertetése, a jó modellválasztás, a technikailag tökéletes műköröm építése és kialakítása, lakkozás technikája, hogyan tartsd a versenydőt, hibák kiküszöbölése. Zselé és porcelán külön napokon.

Hozd magaddal meglévő anyagaid, eszközeid!

**Mi biztosítjuk:** papírtörlő, asztali lámpa, UV lámpa.

A hiányzó anyagokat megvásárolhatod a helyszínen.

**Az egész napos képzés ára:** nettó 19.000,- + ÁFA

JEGYZETEM

---

---

---

---



RÉSZT VETTEM

NEM VETTEM RÉSZT

# VERSENYFELKÉSZÍTŐ AZ OLIMPIAI- ÉS EURÓPA-BAJNOKKAL



## **Fekete Zsuzsanna**

*Olimpiai Bajnok divízió 3 (London, 2010), kétszeres Európa Bajnok,  
hétszeres Magyar Bajnok, Aranykoszorús Mester*

Zsuzsi versenyfelkészítő képzésén zselével és porcelánnal is megmutatja, hogyan kell egy tökéletes versenykörömöt elkészíteni. Számtalanszor zsűrizett különböző versenyeken, számos Magyar Bajnokot készített fel pályafutása során. Ismeri a nemzetközi megmérettetéseken induló körmosók legtitkosabb versenyzési praktikáit, legféltebb titkait, amit tanfolyamán természetesen megoszt Veled is.

### **Elsajátítható ismeretek:**

Versenytechnika, zsűrizés a versenyző és a zsűri szempontjából.

Versenymunkára való tréningezés.

Versenytechnika elsajátítása, versenytitkok.

**Az egész napos képzés díja: BRUTTÓ 25.000,-**

JEGYZETEIM

---

---

---

---

---



RÉSZT VETTEM

NEM VETTEM RÉSZT



# KÖRMÖS DIPLOMA – INTENZÍV



**Fekete Zsuzsanna**

*Olimpiai Bajnok divízió 3 (London, 2010), kétszeres Európa Bajnok, hétszeres Magyar Bajnok, Aranykoszorús Mester*

Kiemelkedő szintű, kis létszámú, három napos továbbképzés. Még több gyakorlati és profizmus azoknak, akik frissen végeztek az OKJ-n és még több tudásra szomjaznak vagy akik hibátlan profi munkát szeretnének végezni a szalonban vagy akik a csúcsra akarnak jutni a szakmában. A már szakmai referenciának számító Körmös Diploma sikerességét tekintve egyedülálló a képzések között.

## **Gyere és „szerezd meg” a Körmös Diplomát, ha...**

- ...szeretnél széleskörű ismeretekkel rendelkező, aktuális trendeket, technikákat és díszítéseket ismerő, magabiztos műkörmépipítő lenni
  - ...valódi szakmaiságot és képzést szeretnél kapni a pénzért
  - ...szeretnél a munkáddal több pénzt keresni
  - ...szeretnéd a legfontosabb ismeretekkel bővíteni tudásod, szebbé és tartósabbá tenni munkádat
- Akkor itt a megoldás: Körmös Diploma!

## **Amit a képzésen tanulhatsz:**

- tartós, erős és karcos körmök gyors építése: az épített zselé és a porcelánépítés fortélyai
- az építőzselé – és egyáltalán a zselék – egy teljesen új, Zsuzsi által kidolgozott felhasználási módja, mellyel akár versenyszintű munkát is készíthetsz
- a módszer, amivel tökéletes törés- és fellevegősődésmentes körmöket építhetsz sablontechnikával – a tiszta és éles mosolyvonal kialakításának titka zselével és porcelánnal
- különböző extrém formák építése szalon kivételben (pl. szalon pipe, orosz mandula, gótikus mandula, szalonmandula, Marilyn)
- díszítésben jól használható alaprajzok és egyszerű elemek elsajátítása, kompozíciós elmélet
- látványos és gyors díszítési technikák és azok kivitelezései (Egy Mozdulat festés, művészi zselé festés)
- munkáink során jelentkező problémák – lepattogzó zselé, fellevegősödés és a törekenység – teljes kivédése
- minden, amit tudni kell a manapság kapható anyagokról, az Európában és a tengerentúlon is használt, legújabb technikákról
- megtudhatod, hogyan takaríthatod meg mostantól 15-20% anyagköltséget, illetve azt, hogyan tudod a munkafolyamatok idejét jelentősen csökkenteni, miközben a minőség kifogástalan marad. Ezenkívül bármilyen kérdésed merül fel a szakmával kapcsolatban, amire eddig esetleg nem kaptál választ, azt is bátran felteheted!

A képzés végeztével kivételes szakmai tudás és egyúttal az exkluzív Körmös Diploma birtokosa leszel.

## **A három napos képzés díja: BRUTTÓ 45.000,-**

A budapesti képzésen résztvevők számára a képzés napjain a József körüti üzletünkben 5% kedvezményt biztosítunk a vásárlásból.

Részvételi szándékod jelezd mielőbb, mert a képzés személyre szóló és kis létszámmal történik. Ha ezt a diplomát megszerezted, szakmaiságod már nem kérdőjelezhető meg!

**További információért és időpont egyeztetésért írd Szuszsinak e-mailt az alábbi címre: [zsuzskanails@gmail.com](mailto:zsuzskanails@gmail.com)**

JEGYZETEM

---

---

---

---



RÉSZT VETTEM

NEM VETTEM RÉSZT

*Tanulói vélemény: „Azért jöttem el, mert a legjobbaktól szeretnék tanulni. Olimpiai Bajnokoktól, Világbajnokoktól és így nagyon remélem, hogy én is a legjobb lehetek a szakmában. Szalonformákat tanultunk, szalondíszítéseket. Mindent, amit a szalonomban mindennap tudok hasznosítani.”*



### SZALONRA SZABOTT OKTATÁSSAL

- Az Alapozó Körömtáborba várunk Téged, ha...
- ...úgy érzed, az alapképzésen keveset tanultál meg a szakmáról
  - ...ha szeretnél sokrétű és magabiztos lenni.
  - ...ha gyorsítani, pontosítani szeretnéd a szalonmunkád.
  - ...ha szalonhosszban építenél extrém, de a hétköznapi munkában jól alkalmazható formákat (kocka, Marilyn, orosz mandula, gótikus mandula, pipe).
  - ...ha szeretnél szalonban gyorsan és egyszerűen elkészíthető, de látványos díszítéseket tanulni. Rajztudás nélkül!
  - ...ha a helyes ecset- és anyaghasználatot szeretnéd elsajátítani.
  - ...ha megtanulnád a csiszológép helyes használatát, a töltés technikáját és azt, hogy miként gyorsíthatod a szalonmunkádat.
  - ...ha szeretnéd elsajátítani a tökéletes körömágyhosszabbítást.
  - ...ha megtanulnád a tiszta és éles mosolyvonal kialakításának titkát.
  - ...ha a hétköznapi munkád során felmerülő összes problémára választ szeretnél kapni.

**Vizsga:** CSAK EGYSZER! A tábor végén. De nem kötelező! Ha úgy érzed, hogy tanulni, fejlődni szeretnél és már a vizsga gondolatától is lámpalázás leszel, választhatod a vizsgamentességet!

**Elérhető szintek:** Részvételi, Szalon Technikus, Top Szalon Designer

**További információ:**  
06 70 774-2611, 06 1 323-0258;  
iskola@elitecosmetix.com;  
www.mukorom.hu;  
www.mukorom-tanfolyam.com;  
www.crystalnails.hu

JEGYZETEIM

---



---



---



---



---



RÉSZT VETTEM  
 NEM VETTEM RÉSZT

*Tanulói vélemény: „Óriási a tudásanyag. Az oktatók nagyon kedvesek. Rengetegszer odajönnek és elmagyarázzák még sokkal-sokkal többször, ahányszor szeretném. Sokkal több van ebben a táborban, mint amennyit bárki is gondolna. Nem kell félni tőle, attól még, hogy emelt szintű. Gyere el, itt a helyed!”*



### MÉG TÖBB TUDÁS: PROFI-EXTRÉM FORMÁK ÉS DÍSZÍTÉSEK

Az Emelt szintű Körömtáborba várunk Téged, ha...

- ...úgy érzed, egyedivé és különlegessé szeretnél válni a szakmában.
- ...ha még tovább tökéletesítenéd tudásod – ha meg sem állnál a csúcsig!
- ...ha az extrém formákat extrémebb hosszban és kivitelben is megtanulnád (orosz mandula, Stiletto, pipe, gótikus mandula, Marilyn).
- ...ha szeretnél több egyedi, bonyolultabb díszítést tanulni.
- ...ha érdekel a művészi porcelán festés.
- ...ha elsajátítanád a bonyolultabb zselés festési technikákat.
- ...ha szeretnél még jobban elmélyülni a háromdimenziós, illetve az egymozdulat festés rejtelmeiben.
- ...ha megtanulnád a művészi, fátyolos aquarell festés technikáját.
- ...ha érdekel az arc megfestésének technikája vagy az ékszerkészítés.

**Részvételi feltétel:** korábban elvégzett Körmös diploma VAGY elvégzett bármely, Crystal Nails által szervezett 2 technikai és 2 díszítő továbbképzés VAGY egy ekorábbi Körömtáborban elért Technikus szint.

**Vizsga:** Mindennap, DE nem kötelező! Ha úgy érzed, hogy már a vizsga gondolatától is lámpalázás leszel, választhatod a vizsgamentességet.

**Elérhető szintek:** Részvételi, Alap, Technikus, Mester, Elite Mester

#### További információ:

06 70 774-2611, 06 1 323-0258;  
iskola@elitecosmetix.com;  
www.mukorom.hu;  
www.mukorom-tanfolyam.com;  
www.crystalnails.hu

JEGYZETEM

---



---



---



---



RÉSZT VETTEM

NEM VETTEM RÉSZT

# KÉPES ÍZELÍTŐ A KÖRÖMTÁBOROK HANGULATÁBÓL!



„Táborlakók csapata”: az oklevelek átadása után, birtokban a megérdemelt oklevéllel és tudásanyaggal



Ha nincs modell, a saját kéz mindig „kéznél van”



Extrém formák - extrém tudásanyag;  
az Emelt szintű Körömtáborban



Egy jó körmös nemcsak építeni és díszíteni,  
„összerakni” is tud egy körmöt



Nagy munkában: készül a porcelán köröm



Bolondos dallamok: levezetés  
az egész napos gyakorlás után



Csapatinduló előadásának vidám pillanatai



Egy mozdulat festés: egy körmös  
„díszítő arsenáljából” sem hiányozhat

CRYSTAL SPA – PEDIKÚRÓS TOVÁBBKÉPZÉSEK



*Crystal* SPA

# DIABÉTESZES LÁBÁPOLÁS CRYSTAL SPA ANYAGOKKAL



**Kolman Erika**

*Magyar Pedikűr Bajnok, Állami diplomás egészségügyi szakoktató, Lábápoló Mester*

A diabéteszes láb szindrómája sok pedikűrösben kelt félelmet. A tanfolyamon megtanulod, hogyan ismerheted fel a kezdetleges bőrtüneteket és elváltozásokat, illetve a későbbi szövődményeket. Hogyan egészíthető ki a cukorbeteg esetében az esztétikai pedikűr. Segítséget nyújtunk az anyaghasználatban is, valamint abban, hogy orvossal együttműködve hogyan kezeljük a diabétesz okozta problémákat.

Modellt hozz magaddal.

**Mi biztosítjuk:** papírtörölő, fertőtlenítő szer.

A hiányzó anyagokat megvásárolhatod a helyszínen.

**A továbbképzés időtartama:** 9-15 óráig

**A képzés díja:** nettó 8.800,- + ÁFA

JEGYZETEIM

---

---

---

---

---



RÉSZT VETTEM

NEM VETTEM RÉSZT

# HÁRMAS KOMBINÁLT PEDIKŪR TOVÁBBKÉPZÉS



Crystal SPA



**Dr. Veresné Szuda Katica**

*Többszörös Magyar Pedikűr Bajnok, Állami diplomás szakoktató*

Intenzív gyakorlati pedikűr, ahol a hagyományos kombinált pedikűr (kézi és gépi) mellett harmadikként hatóanyagos Crystal SPA ápolást is megtanulhatsz. Elsajátíthatod a Crystal SPA hatóanyagos készítmények használatát lépésről lépésre, kipróbálhatod őket, valamint megtudhatsz mindent, amit a vizes gépekről és azok alkalmazásáról tudni kell. A gyakorlás egymáson történik.

Hozd magaddal meglévő pedikűrös eszközeidet.

**Mi biztosítjuk:** pedikűrgépet, papírtörölőt.

A hiányzó anyagokat megvásárolhatod a helyszínen.

**A továbbképzés időtartama:** 9-15 óráig

**A képzés díja:** nettó 8.800,- + ÁFA

JEGYZETEIM

---

---

---

---



RÉSZT VETTEM

NEM VETTEM RÉSZT

# PEDIKŪR ÉS MANIKŪR CRYSTAL SPA HATÓANYAGOKKAL



**Kolman Erika**

Magyar Pedikűr Bajnok, Állami diplomás egészségügyi szakoktató, Lábápoló Mester

Erika megmutatja, hogyan lesz egy vendég keze és lába gyönyörű, ápolt. Tisztítás, bőrmegújítás, fiatalítás, revitalizálás és ápolás Crystal SPA termékekkel. Megtanulhatsz, hogyan ismerheted fel a vendég problémáját, majd hogyan orvosolhatsz SPA hatóanyagok alkalmazásával. Elsajátíthatod a különböző bőrelváltozások kezelését és különböző tippeket kaphatsz – amit továbbadhatsz vendégednek – az otthoni ápolásra.

Modellt nem kell hoznod!

Hozd magaddal pedikűrös eszközeidet!

**Mi biztosítjuk:** papírtörölő, fertőtlenítő szer.

A hiányzó anyagokat megvásárolhatod a helyszínen.

**A továbbképzés időtartama:** 9-15 óráig

**A képzés díja:** nettó 8.800,- + ÁFA

JEGYZETEIM

---

---

---

---

---



RÉSZT VETTEM

NEM VETTEM RÉSZT



# KÖRÖMSZABÁLYOZÁS TECHNIKÁI – KOMBINÁLT MÓDSZER ÉS RAGASZTÁSOS TECHNIKA A BENÓTT KÖRMÖK SZABÁLYOZÁSÁRA



**Dr. Veresné Szuda Katica**

*Többszörös Magyar Pedikűr Bajnok, Állami diplomás szakoktató*

A tanfolyamon a tanulók kétféle körömszabályozó technikát sajátíthatnak el; a Combipedet (kombinált technika) és a Podofix-aktívot (feszítőszálas sponge).

Megtanulják a kombinált módszert, amiben jelen van a ragasztásos technika, illetve egy rugós drót beakasztásának technikája a körömlemez alá. Ezenkívül elsajátítják a ragasztásos technikát, melynél egy feszítőszálat helyeznek a körömlemzre. Ezzel a kétféle módszerrel a benőtt, deformálódott lábkörmöket szabályozzuk, amelynek segítségével lehetőséget adunk a sebészeti beavatkozás elkerülésére.

Az anatómiai ismeretek és elméleti oktatás után gyakorlás egymáson. Megjelenés natúr lábkörmökkel.

Hozd magaddal pedikűrös eszközeidet!

**Mi biztosítjuk:** UV lámpa, papírtörő, asztali lámpa.

A hiányzó anyagokat megvásárolhatod a helyszínen.

**A továbbképzés időtartama:** 9-15 óráig

**A képzés díja:** nettó 8.800,- + ÁFA

JEGYZETEIM

---

---

---

---



RÉSZT VETTEM

NEM VETTEM RÉSZT

# ANTIFUNGAL PEDIZSELÉS KÖRÖMKORREKCIÓ A LÁBKÖRMÖK LEGDIVATOSABB DÍSZÍTÉSI FORMÁI; CRYSTALAC GÉLLAKKOZÁS, LEGÚJABB FRANCIA MEGOLDÁSOK: MANI TIP ÉS COVERPRO CRYSTALAC LÁBON



**Dr. Veresné Szuda Katica**

*Többszörös Magyar Pedikűr Bajnok, Állami diplomás szakoktató*

A tanfolyam rövid anyagismerettel és azok alkalmazásának alaposabb megismerésével kezdődik. Megtanuljuk, hogyan kell eltüntetni a sérült köröm hibáit Antifungal Pedi zselével. Elsajátítjuk a CrystaLac-os hivatalos technikáját lépésről lépésre. Megismerjük a legújabb francia megoldásokat: dupla Mani Tip-el és lenövéssmentes CoverPRO CrystaLac-kal. Katica emellett mutat néhány mutatós lábköröm díszítési lehetőséget körömlakkal, díszítő ecsetes ArtLac-okkal, strasz-kövekkel.

Megjelenés natúr lábkörmökkel – gyakorlás egymáson és margarétán.

Hozd magaddal pedikűrös eszközeidet!

**Mi biztosítjuk:** UV lámpa, asztali lámpa, papírtörő.

A hiányzó anyagokat megvásárolhatod a helyszínen.

**A továbbképzés időtartama:** 9-15 óráig

**A képzés díja:** nettó 8.800,- + ÁFA

JEGYZETEIM

---

---

---

---

---



RÉSZT VETTEM

NEM VETTEM RÉSZT

# PROBLÉMÁS KÖRÖMELVÁLTOZÁSOK KEZELÉSE A GYAKORLATBAN: A FELISMERÉSTŐL A MEGOLDÁSIG



Crystal SPA



**Kolman Erika**

*Magyar Pedikúr Bajnok, Állami diplomás egészségügyi szakoktató, Lábápoló Mester*

Szakmai gyakorlati ismeretek helyes alkalmazása, a problémás ortopédiai elváltozások bőrgyógyászati tüneteinek felismerése lépésről lépésre. Az oktatás elméleti részét követően a modellen fellelhető elváltozásokat elemezzük, kezeljük.

Modellt hozz magaddal!

Hozd magaddal pedikűrös eszközeidet!

**Mi biztosítjuk:** papírtörő, asztali lámpa, fertőtlenítő szer.

A hiányzó anyagokat megvásárolhatod a helyszínen.

**A továbbképzés időtartama:** 9-15 óráig

**A képzés díja:** nettó 8.800,- + ÁFA

JEGYZETEIM

---

---

---

---



RÉSZT VETTEM

NEM VETTEM RÉSZT

# GYORSABB, PONTOSABB, HATÉKONYABB: A KÉSES PEDIKÚR



**Kolman Erika**

Magyar Pedikűr Bajnok, Állami diplomás egészségügyi szakoktató, Lábápoló Mester

A pedikűreszközök bemutatása, jellemzőik és gyakorlati felhasználásuk lehetőségeinek ismertetése. A késes pedikűr tudnivalói mellett Erikától megtudhatod, hogyan lesz a fém eszközös pedikűrözéssel munkád gyorsabb, pontosabb és hatékonyabb. A tanfolyamon kitérünk az egyszer használatos szikepengék biztonságos alkalmazására, azok tárolására, sterilizálására és karbantartására.

Modellt hozz magaddal!

Hozd magaddal pedikűrös eszközeidet!

**Mi biztosítjuk:** papírtörő, asztali lámpa, fertőtlenítő szer.

A hiányzó anyagokat megvásárolhatod a helyszínen.

**A továbbképzés időtartama:** 9-13 óráig

**A képzés díja:** nettó 6.500,- + ÁFA

JEGYZETEIM

---

---

---

---

---



RÉSZT VETTEM

NEM VETTEM RÉSZT

# PEDIKŪRÖS VERSENYFELKÉSZÍTŐ TANFOLYAM



Crystal SPA



**Marnitzné Gál Enikő**

*Kézápoló, műkörömépítő és lábápoló mester, OKJ szakág vezető*

Enikő Pedikűr Magyar Bajnokok és tanuló versenyek győzteseinek trénera. Emellett versenyek szervezője, háziasszonya, zsűritag, így ismeri a versenyek lefolyását, a zsűrizés szempontjait, a verseny feltételeit, annak menetét. Tanfolyamán ismerteti a verseny szabályait, a versenyen felhasználható anyagokat. Megtudhatod, melyek az eszközök és a jó modell kiválasztásának szempontjainak, a zsűri értékelési szempontjaihoz mérten. Illetve begyakoroljátok a diagnosztizálás szempontjait is.

#### **Elsajátítható ismeretek:**

versenytechnika elsajátítása, zsűrizés szempontjainak megismerése, a diagnosztizálás menete, jó modellválasztás, verseny munkára tréningezés.

Modellt hozz magaddal!

Hozd magaddal pedikűrös eszközeidet!

**Mi biztosítjuk:** UV lámpa, papírtörő, asztali lámpa.

A hiányzó anyagokat megvásárolhatod a helyszínen.

**A továbbképzés időtartama:** 9-16 óráig

**A képzés díja:** nettó 9.800,- + ÁFA

JEGYZETEIM

---

---

---

---



RÉSZT VETTEM

NEM VETTEM RÉSZT

# ISMERKEDÉS A TALPREFLEXOLÓGIÁVAL



**Kolman Mária**

Állami diplomás egészségtan tanár, Lábterapeuta

Reflexológiával a lábfej felső – belső – külső oldalán továbbá a talpon lévő reflexzónákra hatunk. Célja a szervezet ellazulása, a közérzet javítása. Elméleti és gyakorlati oktatás keretében megismerjük a talpreflexológia alapjait, a reflexológia és a relaxáció ősi művészetét; a láb szerepét a különböző kultúrákban: alap masszázsfogások, azok sorrendje, erőssége, iránya, a láb reflexzónáinak feltérképezése. Csont és ízületi elváltozások felismerése a lábon. Az egészséges láb szolgáltatásban, a lábujj körmök problémáinak felismerése, a lábtorna fontossága. Helyes lábhygiénia: lábfürdők, speciális cipők, zoknik, harisnyák, valamint segédeszközök használata. A láb problémáinak orvosolása Crystal SPA hatóanyagos krémekkel és olajokkal.

Hozd magaddal jegyzetfüzeted, tollad, pedikűrös eszközeid!

**Mi biztosítjuk:** jegyzetfüzet, toll.

A hiányzó anyagokat megvásárolhatod a helyszínen.

**A továbbképzés időtartama:** 9-17 óráig

**A képzés díja:** nettó 9.800,- + ÁFA

JEGYZETEIM

---

---

---

---

---



RÉSZT VETTEM

NEM VETTEM RÉSZT

# KÉZREFLEXOLÓGIA TOVÁBBKÉPZÉS



Crystal SPA



**Kolman Mária**

Állami diplomás egészségügy tanár, Lábterapeuta

Régi igényt elégítünk ki tanfolyamunk elindításával. Most a láb reflexológián túl a kézápolók is részletesen megismerhetik a tenyérmasszázs, kézmasszázs rejtelmét.

Őnálló tematikával az elméleti és a gyakorlati ismeretek birtokában alkalmazható a szolgáltatással a felüdülést hozó masszázst.

A tanfolyam keretében megismerjük:

reflexológia alapja, eredete, hatásai; alkalmazhatósága a kézápolásban; kinél és mikor alkalmazható; hogyan segít, hat; mennyi ideig masszírozunk és milyen gyakorisággal; mellékhatások; tiltó tényezők; a kezelés részletes ismertetése; ismerkedés az alapfogásokkal (sorrend, erősség, irány); az egészséges, szép kezekért; csont és ízületi elváltozások a kézen; körömbetegségek; körömfomák és deformitások; körömrágásról és egyéb rossz szokásokról; a kéz izzadása; krémek, olajok, hintőpor

Hozd magaddal jegyzetfüzetet, tollad, illetve a következőket: kéztámasz; asztalterítő; 2 db kisméretű textilja vagy törölköző; Crystal SPA Skin Butter bőrápoló luxusvaj; babaolaj; hintőpor

**Figyelem! A masször kezén fokozott körültekintést igényel a köröm hossza. Kérünk, hogy rövid, kerekített körömökkel érkezz a tanfolyamra!**

Kényelmes ruházatban érkezz (laza felső ruházat, melynek ujjja könyékig felhajtható)!

**A továbbképzés időtartama:** 9-17 óráig

**A képzés díja:** nettó 9.800,- + ÁFA

JEGYZETEIM

---

---

---

---



RÉSZT VETTEM

NEM VETTEM RÉSZT

LUXLASH SZEMPILLAHOSSZABBÍTÁS,  
SZEMÖLDÖK ÉPÍTÉS/DÚSÍTÁS


LuXLash

Kulcsár Edina – Európa Szépe 2014, London  
(Miss World 2. helyezett, London; Miss World Hungary, 2014)



# LUXLASH SZÁLANKÉNTI SZEMPILLA HOSSZABBÍTÁS ALAPTANFOLYAM

LuxLash



**Nyeste Beatrix**  
vezető LuXLash oktató



**Lamanda Kitti**  
vezető LuXLash oktató

LuXLash szempilla hosszabbítás professzionális gyakorlatorientált alaptanfolyama: szempilla elrendezések, többféle íveltség, különböző vastagságok és ragasztók. Hétköznapi és alkalmi viseletek. Varázsold Te is vendégeid szempilláit csábossá és szexissé!

Egyedi, tartós szempillák megalkotása. A LuXLash szintetikus pillái közvetlenül a vendég természetes szempilláihoz illeszkednek egy bőrbarát, bőrgyógyászatilag tesztelt féltartós és szenzitív ragasztó segítségével. LuXLash pillák vastagabb és hosszabb megjelenést biztosítanak a természetes szempilláknak.

A műszempilla tanfolyam során a LuxLash dúsító és színes pillákat használjuk. Segítségével tökéletes dúsítást lehet elérni, kitölthetők a hézagok, és egyszerű használatának köszönhetően sok idő takarítható meg, a növekvő bevétel mellett.

## **Elsajátítható ismeretek:**

a kis létszámú, gyakorlatorientált, egynapos műszempilla tanfolyamunkon elsajátíthatod a szempilla hosszabbítás fortélyait oktatóink segítségével: applikációs technika, styling ismeretek, szakmai elméletanyag, segítség az üzlet sikeres elindításához.

A képzésre modellt nem kell hozni.

A tanfolyamon való részvétel feltétele valamely kezdőcsomag megvásárlása a tanfolyam napján!

**A képzés ára:** 15.000,- + ÁFA, amely a nagykészlet (professzionális készlet) vásárlása esetén ingyenes.

JEGYZETEIM

---

---

---

---




RÉSZT VETTEM

NEM VETTEM RÉSZT

# LUXLASH HALADÓ TANFOLYAM + 4D VOLUME KÉPZÉS

LuXLash



**Nyeste Beatrix**  
vezető LuXLash oktató



**Lamanda Kitti**  
vezető LuXLash oktató

A haladó tanfolyamot olyan LuXLash alapképzést végzett stylistoknak ajánljuk, akik szeretnének igazán profivá válni.

## Haladó

- Applikációs technika tökéletesítése
- Haladó styling-ismeretek: különböző styling különböző szemformák esetén, hogy vendégeid a hozzájuk leginkább illő, egyéni LuXLash pillákat kapjanak.

## 4d Volume

- A luxus minőségű szolgáltatás bevezetéséhez elengedhetetlen új „Multi Pick-Up” pilla technika elsajátítása

A képzésre azok jelentkezhetnek, akik a LuXLash alap képzést már sikeresen elvégezték. A technika elsajátításához az új LuXLash 0.10-es és 0.07-es pillára (C vagy D íveltség), a megújult Strong Black ragasztó - továbbfejlesztett pilla ragasztó, az új LuXLash csipesz szükséges.

- Színes pillák alkalmazása
- Tapasztalatcsere
- Üzleti kérdések, árképzés; hogy ne csak szépen dolgozz, de sikeres üzletasszony is legyél!
- ...és sok gyakorlás.

A tanfolyamra hozd el saját munkaeszközeidet és LuXLash applikációs anyagaidat.

A képzésre modellt kell hozni (10 órára).

**A képzés ára: 29.900,- + ÁFA**

JEGYZETEIM

---

---

---

---

---



RÉSZT VETTEM

NEM VETTEM RÉSZT

# LUXLASH EYEBROWS STYLING – SZEMÖLDÖK ÉPÍTŐ/DÚSÍTÓ KÉPZÉS

LuxLash



**Nyeste Beatrix**  
vezető LuXLash oktató



**Lamanda Kitti**  
vezető LuXLash oktató

Új szépségzeti trend hódít a szépségszakmában: szemöldök építés/dúsítás a hiányos szemöldök, illetve ív pótlására. Az új technikával az egyenetlen, hézagos, aszimmetrikus szemöldök a múlté.

A tanfolyamon vezető stylist segítségével elsajátítható:

- a szemöldök építés/dúsítás technikája
- a tökéletes szemöldökforma kialakítása
- az arcformának megfelelő szemöldökforma kiválasztása
- a szemöldök szálak megfelelő szín és méret szerinti kiválasztása

**A képzésre modellt nem kell hoznod!**

**A képzés díja:** 29.900,- + ÁFA, mely tartalmazza a tanfolyam elvégzéséhez szükséges anyagokat és eszközöket.

JEGYZETEIM

---

---

---

---



RÉSZT VETTEM

NEM VETTEM RÉSZT

# OKJ-S KÉZÁPOLÓ- ÉS MŰKÖRÖMÉPÍTŐ KÉPZÉS, ILLETVE LÁBÁPOLÓ KÉPZÉS



Crystal Nails Kft. Budapest, 1085 József krt. 44. Felnőttképzési engedély száma: E-000504/214

**Kézápoló és műkörömépítő OKJ szám: 32 815 01; Nyt.: E-000504/2014/A001**

**Lábápoló tanfolyam OKJ szám: 32 815 02; Nyt.: E-000504/2014/A002**

## TANULJ SIKERSZAKMÁT!

- ha a legjobbat szeretnéd
- kötetlen munkaidőben
- munka mellett is
- akár 9 hét alatt hétköznap (szuperintenzív)
- jól jövedelmező szépségszakmában dolgozhatsz

A Kézápoló és műkörömépítő tanfolyam, illetve a Lábápoló tanfolyam állami OKJ-s szakmunkás bizonyítványt ad, ami előfeltétele a műkörömös vagy pedikűrös szakma folytatásának, illetve a vállalkozói igazolvány kiváltásának.

## MIÉRT NÁLUNK VÉGEZD EL A KÉPZÉST?

- Felnőttképzési engedéllyel rendelkező intézmény E-000504/2014
- Saját vizsgaközpont Nyt.: BFKH-131/2014
- Sikeres vizsga után államilag elismert, munkavégzésre jogosító OKJ-s szakmunkás bizonyítvány
- Ingyen EUROPASS bizonyítvány Budapesten végezett hallgatóknak (Európai Unióban elfogadott bizonyítvány)
- RÉSZLETFIZETÉS kérhető
- Legmagasabb szintű képzés, csúcsminőségű alapanyagokkal
- Mester, Olimpia, Világbajnok oktatók
- Képzésünk gyakorlat és sikerorientált
- Kötetlen munkaidőben, munka mellett is elvégezhető



## AKI MŰKÖRÖMÖSSÉ VAGY PEDIKŪRÖSSÉ VÁLIK, BIZTOSAN EGY SIKERSZAKMA BIRTOKOSA LESZ, MERT:

- Kreativitását munkájában élheti ki több száz színes anyag és mintából alkotva egy-egy apró műreket
- Több mint 50 folyamatosan megújuló, aktuális divatot követő továbbképzéseken tarthatja mindig frissen tudását (Budapesten, akár 50% kedvezménnyel)
- Akit mi készítünk fel a Crystal Nails-szel, a szakma világversenyein kiemelkedő esélyekkel indulhat
- Jól jövedelmező szépségszakmában dolgozhat

### A jelentkezés feltételei:

- 18. betöltött életév
- alapképzettség 8 osztály
- szakmai orvosi alkalmasság

### Folyamatosan induló képzéseink ütemezését, további részleteket megtalálsz:

[www.mukorom-tanfolyam.com](http://www.mukorom-tanfolyam.com);

[www.mukorom.hu](http://www.mukorom.hu);

[www.crystalnails.hu](http://www.crystalnails.hu)



## Budapesti ÜGYFÉLSZOLGÁLAT:

### ÉRDEKLŐDÉS/JELENTKEZÉS:

#### Személyesen:

Crystal Nails Kft. 1085 Budapest, József krt. 44. fszt.3.  
(bejárat a József utca felől)  
Hétköznap 8.30-17.00-ig, Szombaton 9.00-17.00-ig


#### Telefonon (Budapesti képzés):

(1) 323 0258; (30) 374 4184; (70) 774 2611

#### Faxon: (1) 323 0259

#### E-mailben:

kepzes@elitecosmetix.com;  
iskola@crystalnails.hu



## KÉZÁPOLÓ- ÉS MŰKÖRÖMÉPÍTŐ; LÁBÁPOLÓ SZAKOKTATÓ KÉPZÉS

### KÉZÁPOLÓ- ÉS MŰKÖRÖMÉPÍTŐ; LÁBÁPOLÓ SZAKOKTATÓ KÉPZÉS

- QES minősítés
  - Képzés a leendő műköröm és manikűr, pedikűr tanfolyam gyakorlati oktatói számára
  - Munka mellett is végezhető időbeosztás
  - RÉSZLETFIZETÉSI lehetőség
  - A Kézápoló és műkörömépítő; lábápoló szakoktatói képzés EGYÜTT IS elvégezhető
- Oklatók:** Világbajnok, Olimpiai bajnok, Nemzetközi Mester-, és állami diplomás szakoktatók, elismert pedagógusok.

### A JELENTKEZÉS FELTÉTELEI

- előzetes tudásszint felmérés (gyakorlat és szóbeli)
- 3 év igazolt szakmai gyakorlat (a szakmában valóban eltöltött gyakorlat alapján)
- Kézápoló és műkörömépítő Okj szakmunkás bizonyítvány legalább 3 évnél régebbi

### ELSAJÁTÍTHATÓ ISMERETEK

Elméleti és gyakorlati képzés + hospitálás + vizsgatanítás

- Pedagógia, Módszertan
- Etika és kommunikáció, konfliktuskezelés; munka-, baleset-, környezetvédelem
- Szakmai elmélet
- Orvosi ismeretek
- Szakmai gyakorlat oktatásának módszertana (elmélet + gyakorlat)
- Oktatástechnológia
- Anyag- és eszközismeret
- OKJ komplex vizsgakövetelmény rendszere

További részletek megtalálod: mukorom-tanfolyam.com; mukorom.hu; crystalnails.hu

### ÉRDEKLŐDÉS:

#### Személyesen:

Crystal Nails Kft.  
1085 Budapest,  
József krt. 44. fszt.3.  
(bejárat a József utca felől)

#### Hétköznap

8.30-17.00-ig,  
Szombaton  
9.00-17.00-ig

#### Telefonon

(Budapesti képzés):  
(1) 323 0258;  
(70) 774 2611

#### e-mailben:

iskola@crystalnails.hu

#### Faxon:

(1) 323 0259

# Crystal Nails® OKJ SZAKOKTATÓI CSAPAT



**Marnitzné Gál Enikő**

OKJ Szakágvezető,  
Állami Diplomás  
szakoktató,  
Mesterokleveles manikűr-  
műköröm-pedikűr  
szakoktató



**Kóbori Judit**

Finn Olimpiai Aranyérmes,  
Műkörömépítő  
szakoktató



**Mikó Krisztina**

Szlovák Nemzetközi  
Bajnok, Műkörömépítő  
szakoktató



**Kolman Erika**

Magyar Pedikűr Bajnok,  
Lábápoló Mester,  
Állami Diplomás  
Egészségügyi szakoktató,  
Manikűr-pedikűr  
szakoktató



**Halász Virág**

Világ bajnoki Bronzérmes  
Porcelánépítés  
(Düsseldorf 2014),  
Műkörömépítő  
szakoktató



**Kun Zsuzsanna**

Országos Építőbajnoki  
Bronzérmes,  
Mesterokleveles  
műkörömépítő  
szakoktató



**Drozdik Melinda**

Világ bajnok Zselés építés  
(Düsseldorf 2014),  
CN Mester,  
Műkörömépítő-pedikűr  
szakoktató



**Lamberg Liszkay Ildikó**

Manikűr-pedikűr  
szakoktató




**Kolman Mária**

Állami Diplomás  
Egészségtan Tanár,  
Manikűr-pedikűr  
szakoktató



**Magyarosi Barbara**

Diszitő Világ bajnok  
(München, 2015)  
Mesterokleveles  
műkörömépítő  
szakoktató



**Guti Nicoletta**

Sminkes, Stylist,  
Manikűr-műkörömépítő  
szakoktató



**Virágné Erdős Csilla**

Manikűr-műkörömépítő  
szakoktató



**Sziráki Ágnes**

Lábápoló Mester  
Mesterokleveles manikűr-  
pedikűr-műkörömépítő  
szakoktató



**Sikari Edina**

CN Mester,  
Mesterokleveles manikűr-  
műkörömépítő szakoktató



**Szabó Mónika**

Manikűr-műkörömépítő  
szakoktató



Kulcsár Edina (Európa Szépe 2014, Juhdórní, Miss World Hungary 2014)

# LuXLash®

*For your everyday beauty*

Természetes hatású, igéző XL szempillahosszabbítás

[www.luxlash.hu](http://www.luxlash.hu)



KÖRMÖS AKADÉMIA  
ÉS VIZSGAKÖZPONT



Crystal  
Nails®  
**ELITE**  
COSMETIX

Nemzetközi Műköröm Nagykereskedés  
és Crystal Nails Elite KörmösAkadémia®

**1085 Budapest, József krt. 44.**  
500 m<sup>2</sup>-es komplexum

**SZAKÜZLET**

(MŰKÖRÖM, 3D-4D MŰSZEMPILLA):

Nyitvatartás: H-P: 08.00-18.00-ig,

Szombat: 09.00-14.00-ig

Üzlet tel.: (1) 334 1924, (30) 846 8879

Szempilla tel.: (30) 478 2728

Fax: (1) 210 9131, E-mail: info@crystalnails.hu

Rendelés: www.crystalnails.hu/bolt

Telefonos ügyfélszolgálat: (30) 208 19 98

**OKTATÁS ÜGYFÉLSZOLGÁLAT:**

**1085 Bp. József krt. 44.** (bejárat a József  
utca felől)

Nyitvatartás: H-P: 08.30-17.00-ig,

Szombat: 09.00-17.00-ig

Tel.: (1) 323 0258

Fax: (1) 323 0259

OKJ: (30) 374 41 84; (70) 774 2611

Vizsgaszervezés: (30) 408 5310

Továbbképzés: (30) 826 06 09

E-mail: kepzes@elitecosmetix.com;  
iskola@crystalnails.hu

HONLAPJAINK (rengeteg szakmai  
információval) és WEBÁRUHÁZUNK:  
www.crystalnails.hu www.mukorom.hu  
www.elite.hu f/crystalnails.hungary  
www.mukorom-tanfolyam.com  
műköröm videók: www.mukorom.tv

Webáruházunkban több mint  
4500 termék kapható, egyszer-  
rűen és gyorsan megrendelhető.

**INGYENES  
HÁZHOZZÁLLÍTÁS  
MAGYARORSZÁG  
EGÉSZ TERÜLETÉN,  
48 ÓRÁN BELÜL**

(12.000 Ft alatti rendelés  
esetén 900 Ft csomagolási  
költséget számolunk fel.  
Az ingyenes szállítás bútorokra  
nem vonatkozik. 12.000 Ft  
fölött ingyenes a kiszállítás.)



A katalógus árai nagykereskedelmi  
(körmösöknek) ÁFA-s árak. Árváltoztatás jogát  
fenntartjuk; a nyomdai hibákért nem vállalunk  
felelősséget.  
© 2016 Copyright. Minden jog fenntartva. Elite  
Cosmetix.