

# Crystal Nails®





Crystal  
Nails®   
BAJNOKOK ALAPANYAGA



**184** ELSŐ HELYEZÉS A VILÁGBAN


AZ IGÉNYES KÖRMÖK SZERELMESEINEK

★ TÖBBSZÁEZER ★

Crystal Nails®

KÖRMÖKKEL MEGSZÉPÜLT NŐ VILÁGSZERTE.





Mi a *Crystal Nails* ?

Egy nagy, összetartó család a körmök világában, egyedi stílussal, ezernyi színnel, kreatív újításokkal, mindig egy lépéssel a divat előtt. . .

We love Crystal Nails! ♥





# KÖRÖMKATALÓGUS

## 2016/2017

### TARTALOMJEGYZÉK

A Crystal Nails Nemzetközi Bajnok oktatói csapata.....	6
Bajnokok alapanyaga .....	7
CrystalCard Hűségprogram.....	8
Referenciaszalon program .....	9
CrystalPhone Okostelefon fejlesztések.....	10
Körömök az interneten .....	11
Rendezvényeink .....	12
Profitovábbképzéseink- izelítő.....	16
Körömtrendmagazin2016.....	18
Építő zselék .....	20
Színes zselék .....	52
CrystaLac.....	91
ONESTEP CrystaLac.....	136
ONESTEP Easy CrystaLac.....	148
Építő porcelánok .....	154
Színes porcelán .....	167
Előkészítő- és segédanyagok .....	179
Körömápolók- és lakkok .....	183
Reszelők .....	195
Ecsetek .....	203
Tipek .....	216
Sablonok .....	218
Professzionális fémeszközök, kiegészítők .....	220
One Move akrilfestékek .....	226
Aquarell krémfestékek .....	230
NailArt by Crystal Nails .....	233
Gépek .....	246
Crystal Fashion .....	259
Kellékek .....	266
Nemzetközi sikerek .....	273
Nemzetközi háttér .....	274
Versenyek és versenyzői támogatások .....	275
A körömdívat nagykövete .....	276



# Crystal Nails®

## A CRYSTAL NAILS VILÁGA, A VILÁG CRYSTAL NAILS-E

### A CRYSTAL NAILS MOTORJA:

A zseléket és géllakkokat tökéletesre fejleszteni csak egy profi csapat tudja: 13 év tapasztalat, tehetséges mérnökök, Nemzetközi Bajnok körmösök, kreatív trend-elemzők, lelkiismeretes tesztelők és precíz gyártás-vezetők... nekik köszönhetően utánozhatatlan a minőség, óriási a választék és jövőbe mutató a technológia.

Az anyagokhoz kapcsolódó elengedhetetlen tudás átadásáról pedig sokat bizonyított, világklasszis oktatók gondoskodnak továbbképzéseinken (50 féle), Körömtáborainkban, az egész szakmát megmozgató ingyenes nagyrendezvényeinken (Körömhajó, Körmösnap), valamint vidéki szakmai napjainkon (Crystour).

### A LÁTVÁNYOS SIKEREK:

**A Crystal Nails-t főként a körmös világ újitójaként (Nail Innovator) tartják számon, és minden évszakban tőlünk várják a meghatározó új fejlesztéseket, divatszíneket, technikákat.**

**A Crystal Nails ma 4 kontinens 32 országában elérhető, Magyarországon pedig az első számú piacvezető körmös márka (bármely más márkát többszörösen meghaladó forgalommal).**

**A világon mindenütt tárt karokkal várják a szalonok azokat a magyar körmösöket, akik a Crystal Nails egyedi, mégis óriási változatosságot biztosító, megbízható anyagaival dolgoznak.**

**Az anyagainkkal elért 184 első helyezés a világ versenyein hihetetlen siker számunkra; de az igazi győztesek mégis a szalonokba betérő nők százezreit Crystal Nails-szel megszépítő körmösök!**

### A VEZETŐ-KREÁTOR, JÁKOB ZOLTÁN

Jómagam – 200 fős csapatunk vezetőjeként, mérnöként és körmös szakemberként is – kreatív kihívásnak tekintem, hogy a világban megjelenő körmös újdonságok java része a mi laborunkból kerüljön ki. A márka fő kreatóraként szívőből ajánlom Neked a Crystal Nails ingyenes anyagait, nemes eszközeit, profi továbbképzéseit és sikerfilozófiáját.



A Crystal Nails vezetője



# A CRYSTAL NAILS NEMZETKÖZI BAJNOK OKTATÓI CSAPATA



Csúcsmínőségű alapanyag és profi szaktudás – ezek a szakmánk alappillérei. Mindkettő elengedhetetlen feltétele annak, hogy a legjobbak közé kerülj. Többszörös Nemzetközi Bajnok oktatóink pontosan tudják ezt; ismerik a hosszú, rögös utat, amit a csúcsig kell bejárni. De teljesíthető!

Rengeteg tanulással, folyamatos továbbképzéssel, kemény munkával, sok gyakorlással és kitartással – ők is így jutottak el a legmagasabb szintekre.



**KOVÁCS GABÓ**

**FEKETE ZSUZSANNA**

**SEBESTYÉN ÁGNES**

**VÉTEK NIKOLETT**

**DROZDIK MELINDA**

**MÉHÉSZ ALEXANDRA**

**MAGYAROSI BARBARA**

Európa-bajnok, 2013;  
6-szoros USA Bajnok, 2012;  
Világajnok Porcelán  
Körömépítés, 2011; a Marilyn  
körömforma megalkotója

Olimpiai- és Kétszeres Európa  
Bajnok, Hétszeres Magyar  
Bajnok, Aranykoszorús  
Mester

Crystal Díszítő  
Európa Bajnok,  
Világajnoki Díszítő  
Ezüstérmes

USA Bajnok,  
Magyar Bajnok

Világajnok Zselés építés  
(Düsseldorf 2014),  
Műkörömépítő  
szakoktató

USA Bajnok 2014,  
Orosz Bajnok 2014,  
Olimpiai Bajnok London 2013,  
Körömtábor Elit Mestere

Díszítő Világajnok (München,  
2015), NailArt Magyar Kupa  
Aranyérmes,  
CN Elite Mester



**HALÁSZ VIRÁG**

**KUN ZSUZSANNA**

**KAKASNÉ DRAZDÓ  
ZSUZSANNA**

**ABONYI BARBARA**

**BALÁZSI SZILVIA**

**KESZTYŰS DÓRA**

Világajnoki Bronzérmes,  
Düsseldorf, 2014; Olimpiai  
Bajnok 2014, Róma; Dublini  
Tripla Aranyérmes

Országos Építő Bajnoki  
Bronzérmes

Többszörös Tip-Box Bajnok,  
Magyar Bajnok,  
Kétszeres CN Mester,  
Műkörömépítő  
szakoktató

Crystal Európa  
Díszítő Bajnok

Szabolcs Kupa Aranyérmes,  
épített zselé; Magyar  
Bajnokság Aranyérmes, Soak  
Off manikűr kategória

Körömtábor  
Elite mestere

 **Crystal Nails®**  
BAJNOKOK ALAPANYAGA



**3** VILÁGBAJNOKI ELSŐ HELY (DÜSSELDORF)  
**24** KÖRÖMOLIMPIAI ARANY (LONDON)  
**184** VERSENY-GYŐZELEM A VILÁGBAN!





# BAJNOKOK ALAPANYAGA

CSÚCSMINŐSÉGŰ ALAPANYAGOK, ÓRIÁSI VÁLASZTÉK

## CSÚCSMINŐSÉGŰ ANYAGOK – ÓRIÁSI VÁLASZTÉK

A Crystal Nails alapanyagok óriási választékának köszönhetően munkádat maximálisan vendéged igényeihez, saját stílusodhoz és környezetet változásaihoz igazíthatod. Számatalan típusú zselé és porcelán – több mint 500 féle minőségi színes zselé, közel 300 féle színes porcelán – rengeteg felületi hatás, csillogás, pigmentáltság és eszköz.

Valódi sokféleség, hogy vendéged igazán egyedinek és kivételesnek érezze magát. Az aktuális divatot a világ legnagyobb kiállításain való személyes jelenlétünkkel követjük nyomon. Nemzetközi Bajnok oktatógárdánkkal folyamatosan fejlesztünk és tesztelünk, illetve dolgozunk ki újabb és újabb oktatási programokat. Tőlünk mindig első kézből értesülhetsz a körömvilág legújabb trendjeiről és arról, mitől lesz vendéged igazán divatos, egyúttal elégedett törzsvendég.

**Mert a Crystal Nails-nek Te és a vendéged vagytok a legfontosabbak!**



## ÉLEN AZ ÚJÍTÁSBAN – A KÜLÖNBSÉG TAPINTHATÓ

A Crystal Nails fejlesztő részlege folyamatosan kutatja az új alapanyagokat és technikákat, kiemelt figyelmet fordítva a szakma és szakmai vásárlók aktuális igényeire. Az eredmény teljesen egyedi, csak a Crystal Nails-re jellemző termékek: ivtartó sablon, extrém tartós reszelők, ékszerszettek, Titanium zselé, pillanat alatt száradó ragasztó, rugalmas kagylólapok, gumizselé, gigapigmentáció zselében (festőzselé) és porban (finompor), mélypigmentált egy mozdulat festékek, opál, Chameleon-színváltás, fixálásmentes, egy rétegben is tökéletesen fedő Royal Gel színes zselék, egyedi géllakkok (klasszikus 3 STEP CrystaLac-ok, szupergyors és szuper kíméletes ONE STEP CrystaLac-ok, ONE STEP Easy CrystaLac-ok és világon egyedülálló króm hatású ChroMe CrystaLac-ok).

A fejlesztő munka természetesen itt még korántsem ér véget. A CRYSTAL NAILS alapanyagok mellett folyamatosan bővül a CRYSTAL SPA termék és a CRYSTAL FASHION ruházati repertoárunk, valamint CRYSTAL PHONE okostelefon alkalmazásaink köre is.

**A Crystal Nails-szel mindig megújulsz!**

## HONNAN SZEREZHETED BE A CRYSTAL NAILS TERMÉKEIT?

Könnyedén hozzájuthatsz a Crystal Nails termékeihez:

**500 m<sup>2</sup>-es**

József körüti üzletünkben



Westendben található üzletünkben

**több mint 100**

Crystal Nails értékesítési partner országszerte



több országos területi képviselő (Körömfutár)

**1000 m<sup>2</sup>-es**

nemzetközi nagykereskedés



Mindezt egy óriási, **4000 m<sup>2</sup>-es raktár** szolgálja ki.

webáruház:

[www.crystalnails.hu/bolt](http://www.crystalnails.hu/bolt)



# CRYSTAL CARD HŰSÉGPROGRAM

- ÚJ KÁRTYA, MÉG TÖBB KEDVEZMÉNY!



## CRYSTAL CARD HŰSÉ GKÁRTYA

A Crystal Nails közkedvelt, visszatérő törzsvásárlói hűségének viszonzásaképpen éveken keresztül megújította Hűségpontgyűjtő programját: a Hűségfüzetet egy igényes, névre szóló pasztik kártya, a Crystal Card váltotta fel. És most eljött az idő, hogy ezt a kártyát is felváltsa egy új, még szebb dizájnú kártya.

Ezzel az új kártyával EDC (Euro Discount Club) tagsághoz is jutsz, mellyel számtalan elfogadó helyen különböző kedvezményekkel vásárolhatsz. Például: Arena sportáruház, Konkurencia Ferhérméú, Guess, Agip, Oázis Kertészet, Vasedény, Dr. Orto, Pizza King, Okay Italia, Duran szendvics... További elfogadóhelyek: [www.crystalnails.hu/husegprogram](http://www.crystalnails.hu/husegprogram)

## TUDNIVALÓK PONTRÓL PONTRA

- A Crystal Hűségpontgyűjtő kártyát minden vásárlás alkalmával hozd magaddal! A kártyát mindig fizetés előtt kell átadnod a pénztárnál/körömfutárnak/ viszonteladónak!
- A pontokat beválthatod a Hűségprogramban résztvevő szaküzletekben, a területi képviselőknél és webáruházunkban, a Hűségfüzetben található Crystal Nails sikertermékekre, műkörmös kiegészítőkre.
- Minden levásárolt 3.000 forint után 1 pontot írunk jóvá a kártyádon.
- Aktuális pontegyenlegről a [www.crystalnails.hu/husegprogram](http://www.crystalnails.hu/husegprogram) menüpont alatt tájékozódhatsz.
- A továbbképzésekért is pontot kapsz: az egész napos továbbképzésekért 6 pontot, a Körömtáborért 50 pontot. A pontot érő továbbképzések listáját megtalálod a [www.mukorom-tanfolyam.com](http://www.mukorom-tanfolyam.com) oldalon.
- Versenysikereid is pontot érnek! Bármely Magyar Bajnokságon szerzett aranyérem 100, ezüstérem 50, bronzérem 25 hűségpontot ér! (Hűségpontjaid Crystal Card Hűségkártyán gyűjtheted, melyeket a Hűségfüzetben található sikertermékekre válthatsz be.

Nincs még Crystal Card Hűségkártyád?  
Regisztrálj! [www.crystalnails.hu/husegprogram](http://www.crystalnails.hu/husegprogram)

A Hűségpontgyűjtő programmal kapcsolatos részleteket, feltételeket megtalálod a [www.crystalnails.hu/husegprogram](http://www.crystalnails.hu/husegprogram) oldalon.  
Itt nézheted meg a folyamatosan frissülő, pontjaidért megszerezhető sikertermékek listáját is, valamint a pontegyenleget (az első feltöltéstől).

Mert a Crystal Nails jutalmazza a hűséged...

MEGÚJULT!



Boldog születésnapot kíván a Crystal Nails!  
A Crystal Nails minden évben megajándékoz a születésnapodon –  
Ma ünnepled születésnapod? 10 pontot, Referenciaszalon-  
tulajdonosként 15 pontot kapsz ajándékba!

Crystal Nails **CRYSTAL card**  
HŰSÉ GKÁRTYA

A Hűségkártya az Elite Cosmetics/Crystal Nails termékeiért érvényes - hűségprogramban részvevő - üzletekben, körömtáboroknál és webáruházunk használatára jogosítja fel. Kondíciók: Pontgyűjtés: 3.000 forintért 1 hűségpont felváltásért a listán feltüntetett csereárú pontok. Pótváltás: idény 100 megérdemelt sikertermékre a listán feltüntetett pontegyenleget. Felváltás: pontegyenlet: [www.crystalnails.hu/husegprogram](http://www.crystalnails.hu/husegprogram) oldalon. A feltüntetett érvényes a Crystal Card Hűségpontgyűjtésére és beváltására az után az érvényes használatára és kedvezményre! Olvasson [www.crystalnails.hu](http://www.crystalnails.hu)



HŰSÉ



**CRYSTAL**  
card

Crystal  
Nails



ÚJ, MÉG SZEBB DIZÁJNÚ  
CRYSTAL CARD – MÉG  
TÖBB KEDVEZMÉNY,  
SZÁMTALAN  
ELFOGADÓHELYEN!

MINDEN  
3.000 FORINT  
VÁSÁRLÁS =  
1 HŰSÉ GPONT

MEGJELÉSE ÓTA  
TÖBB MINT 22.000-  
EN VÁLTOTTÁK KI ÉS  
GYŰJTIK PONTJAikat  
HŰSÉ GKÁRTYÁJUKRA





# REFERENCIASZALON PROGRAM

A Crystal Nails Referenciaszalon Programját az igényes körmök szerelmeseinek és az elhivatott szakembereknek hozta létre. Azok-nak, akik a továbbképzéseken, rendezvényeken folyamatosan frissítik szak-értelmüket és Crystal Nails alapanyagot használnak. A megkülönböztetett figyelmet Arany Hűségkártya kibocsátásával szeretnénk „megköszönni” a Crystal Nails Referenciaszalon tulajdonosoknak, amellyel extra kedvez-mények is igénybe vehetők. Ráadásul a kártyára gyűjtött pontjaid minden hónapban a mindennapi szalonmunkád során használt Crystal Nails alap-anyagokra és eszközökre is beválthatod.

## MÉG TÖBB AJÁNDÉK

- csatlakozásodkor Referenciaszalon táblát kapsz, mely szalonod dísze lesz, illetve egy Referenciaszalon programot tanúsító oklevelet, valamint 4 db ajándék posztert
- évente két alkalommal 50 pontot írunk jóvá a Referenciaszalon Programban részt-vevőknek (melyet a feltételek teljesülése esetén félévente újra megkapnak, azaz évente 100 hűségpontot, ami 300.000 Ft értékű vásárlásnak felel meg!)
- minden évben, születésnapod alkalmából megajándékozunk 15 hűségponttal

ÚJDONSÁG! Saját Crystal Nails Referenciaszalonod van, melynek üres a kirakata? Szeretnéd, ha igazán Crystal Nails-es lenne és már messziről tudná minden vendéged, hogy szalonodban minőségi termékekkel, minőségi szolgáltatást kapnak? Szuper! Mert szívesen elkészítjük üzletportálod! További információ: [www.crystalnails.hu/szalonprogram](http://www.crystalnails.hu/szalonprogram)

## MÉG TÖBB VENDÉG

- saját honlapot szerkeszthetsz a [kormosszalon.hu](http://kormosszalon.hu) kiemelt felületen, amelyet a Google kereső is használ
- bekerülsz a vendégek által használt és kedvelt Körömszalon kereső okostelefon alkalmazásba kiemelt helyen. Így szalonodat, a műkörmöst kereső nők egy pilla-nat alatt megtalálják. Szalonod felkerül a [mukorum.hu](http://mukorum.hu)-ra, mely oldalt a Google keresője a “műkörm” és “műkörmös” szavakra az első helyen hozza! (NAPONTA RENGETEGEN KERESNEK MŰKÖRMÖST A MUKOROM.HU-N!) Az Elite Körmös Referenciaszalonoknak külön, kiemelt helyet biztosítunk a honlapon, ami egy na-gyon értékes reklám.

(A [mukorum.hu](http://mukorum.hu) látogatottsága napi 8-9.000 fő, melynek kb. 40%-a új látogató, és egy látogató átlagban 16 oldalt néz meg a honlapon.)

## MÉG TÖBB TUDÁS

- egy továbbképzésünket INGYEN, jelképes 50 hűségpontért végezheted el minden évben (csak a budapesti, József körüti továbbképzéseinkre érvényes)
- egy másik képzést pedig minden évben feláron (a tanfolyami helyek számának és a jelentkezési határidők figyelembevételével)

## ÍGY CSATLAKOZHATSZ:

Látogass el a [www.mukorum.hu/koromszalon](http://www.mukorum.hu/koromszalon) oldalra és regisztrálj, vagy lépj be. Referenciaszalonná váláskor az 50 meglévő továbbképzésünk közül legálabb 5-ön részt kell vened, melyet a programban igazolni kell. (A Körömtáborban való részvétel megfeleltethető 4 továbbképzés-nek.) A regisztrációt követően illetékes területi képviselőnk igazolja vissza jelentkezésedet és adja át a REFERENCIASZALON táblát az ajándék posztereket és az igazoló oklevelet, Arany hűségkártyádat pedig postán juttatjuk el Hozzád. Ne feledd, évente 100 pontot írunk jóvá Arany kártyádon, melyet értékes ajándékokra válthatsz be.

## AMIT KÉRÜNK:

1. Minőségi szolgáltatást a vendégek felé, amelyeket rendszeres, képzésen való részvétellel erősítesz meg. Tartós műkörmöket, kedves kiszolgálást (ezt kapcsolattartó területi képviselőnk, illetve a vendégek esetleges visszajelzései alapján kísérjük figyelemmel).
2. Trendiséget – a továbbképzéseinken való részvétellel
3. Legálabb 90%-ban csak Crystal Nails műkörmök alapanyagok (zselék, porcelánok) használata, fél-évente legálabb néhány új trendszín beszerzése, minimum 50%-ban professzionális eszközeink (sablon, ecsetek) használata (területi képviselő tudja igazolni).
4. Kéthavonta legálabb egy általad készített, friss műkörmök fotó feltöltése a [www.mukorum.hu](http://www.mukorum.hu) weboldalra.



**A Crystal Nails Referenciaszalon az a hely, ahol...**  
...elhivatott, szakmai tudásukat folyamatosan frissítő szakember  
...csúcsmínőségű Crystal Nails alapanyagokkal dolgozik  
...mindig a legújabb, legdivatosabb díszítésekkel  
...tökéletes szolgáltatással várja a vendéget, aki elégedetten távozik tőle  
Magadra ismertél? Akkor csatlakozz!



# CRYSTAL PHONE OKOSTELEFON FEJLESZTÉSEK



Manapság már bárhol és bármikor online lehetsz okostelefonod segítségével – könnyedén levelezhetsz, tarthatod a kapcsolatot barátaiddal a különböző közösségi oldalakat látogathatsz, és természetesen azonnal eljut hozzád minden hír és információ. Miért ne juthatna el minden körmösszakmát érintő hír – újdonságok, fejlesztések, legújabb profi továbbképzések, technikák és díszítések – is a megjelenés pillanatában, tehát: AZONNAL!

Ezért és mindennapi munkád segítésére kifejlesztettünk HÁROM INGYENES ALKALMAZÁS-t, melyeket iOS és Android szoftverrel rendelkező telefonodra is letölthetsz!



## 1. „VIGYÉL MAGADDAL!”

Vidd magaddal a Crystal Nails nagykatalógusát, illetve az éppen aktuális újdonságokat és fejlesztéseket, valamint az évszak legütősebb színeit tartalmazó kiegészítő katalógust; a mindig frissülő körmös híreket, a 2015-es legfrissebb profi továbbképzések ismertetőjét, időpontjait és a műkörmös webáruházat. Csak egy kattintás!

Letöltéshez üsd be az AppStore vagy Play Áruház keresőjébe:



CRYSTAL NAILS



## 2. „LÉGY MEGTALÁLHATÓ!” KÖRÖMSZALON KERESŐ

Senki nem hiányozhat a műkörmös keresőről, ahol nők ezrei keresik a körömszalonoikat a térképen, és egy kattintással már hívhatják is időpontért a kiválasztott szalont. A google térképen megtalálják a közelükben lévő szalonoikat, annak minden szolgáltatásával, elérhetőségével és nyitva tartásával (opcionális). Hogy a Te szaloned is megjelenjen a mindenki által látható Körömszalono keresőben, regisztrálj a www.mukorom.hu oldalon (minden mukorom.hu-n regisztráló automatikusan bekerül a szalono keresőbe; a korábban regisztráltak már bent is vannak).

Az alkalmazás letöltéséhez üsd az AppStore vagy Play Áruház keresőjébe a:



KÖRÖMSZALON vagy  
MŰKÖRMÖS szót.



## 3. BESTNAILS – MUKOROM.HU OKOSTELEFONRA

A mukorom.hu, azaz a körmös trend- és tudásportál telefonos applikációs változata.

A letöltéshez ird be az AppStore vagy a Play Áruház keresőjébe:



BESTNAILS





# KÖRMÖK AZ INTERNETEN

MINDEN PILLANATBAN NAPRAKÉSZEN

## FACEBOOK

A Crystal Nails Hungary – közel 120 000 látjólóval – a hivatalos facebook oldalunk. Látjold, oszd meg, kommentáld! Értesülj legfrissebb híreinkről AZONNAL!

[www.facebook.com/crystalnails.hungary](http://www.facebook.com/crystalnails.hungary)

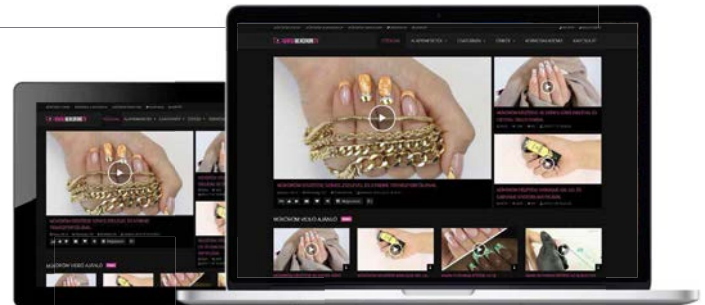
facebook



## WWW.MUKOROM.TV – A KÖRMÖS VIDEÓCSATORNA

A mukorom.tv, a körmös videócsatorna, ahol rengeteg szakmai videót, step by step-et, díszítést, technikát és aktuális trendet találsz. Ha csak inleltre vágyasz, inspirálódnál vagy tájékozódnál a legújabb alapanyagokat, hivatalos technikákat illetően; akkor nincs más dolgod, mint beütni a böngésződbe: [www.mukorom.tv](http://www.mukorom.tv)

És máris több száz körmös videó közül válogathatsz!



## WWW.MUKOROM.HU: KÖRMÖS TREND- ÉS TUDÁSPORTÁL

Kapcsolódj be Te is a [www.mukorom.hu](http://www.mukorom.hu) mindig friss hírportál mozgalmas körmövilágának vérkeringésébe. Olvasóként böngéssz a folyamatosan frissülő híreket, barangolj a sajtószemlében, az anyagkatalozsban, érdeklődj, csevegj, kérdezz a fórumokon, szemezgess a feltöltött képek között. Vagy mutasd meg saját munkáidat a világnak! Rengeteg vendég keres műkörmöst a [www.mukorom.hu-n](http://www.mukorom.hu-n). (A google a mukorom.hu-t „műkörm” és „műkörmös” kereső szavakra első helyen hozza!) Készítsd el Te is saját weboldalad! A fórum rovatokban választ kaphatsz kérdéseidre, illetve tanácsokat problémáid megoldására. Kéthetente megújuló játékokon értékes nyereményekért indulhatsz. A mukorom.hu használatáért (bejelentkezés, képfeltöltés, step-by-step feltöltés) hűségkártyádra hűségpontokat kapsz, amelyekkel értékes alapanyagokra, termékekre vagy oktatásokra tudsz licitálni. A mukorom.hu felületére feltöltött műkörmképek áttölthetők a facebookra. A mukorom.hu-hoz kapcsolódó NailBook játék havonta megújuló képversenyén részt vehetnek a mukorom.hu felületére feltöltött képeid és indulhatsz az értékes nyereményekért is.

**mukorom.hu**  
A körmös trend- és tudás portál

## HÍRLEVÉL

Havi akció, legfrissebb újdonságok és fejlesztések, legújabb technikai és díszítő profi továbbképzések, szakmai hírek és aktuális, szakmát érintő cikkek (Online Körmög Magazin), videók és rendezvények – kéthetente, e-mailben. Így mindig naprakész leszel!

Iratkozz fel Te is:

[www.crystalnails.hu/hirlevelek](http://www.crystalnails.hu/hirlevelek)






Soha nem látott érdeklődés - Magyarország legnagyobb körmös eseményén minden alkalommal „vadászni kell” az üres székekre



A Vásártéren mindig óriási a tömeg: mindenki elsőik között akarja megkaparintani a szezon legfrissebb újdonságait



Konzultációs műköröm workshopok: kérdezhetsz és tanácsot kérhetsz Nemzetközi Bajnok oktatóinktól és az új színeket is megnézheted közelebbről



Nemzetközi Bajnok oktatók minden alkalommal a legfrissebb technikai és díszítő trendeket mutatják be; ilyen Drozdik Melinda porcelán Baby Boomer körme is



Az őszi Körmösnap állandó része a Tip-Box és Ékszerkészítő Verseny, melyre minden alkalommal rengeteg gyönyörű pályamunka érkezik be



A házigazda, Jákob Zoltán éppen a legfrissebb újdonságokat mutatja be a színpadon

## KÖRMÖSNAP AKADÉMIA · VÁSÁR · VERSENY

A Körmösnap az ország legnagyobb körmös rendezvénye tavasszal és ősszel a Millenárison, ahol Nemzetközi Bajnok oktatóktól és meghívott (külföldi) sztárkörmösöktől lesheted el az aktuális technikai és díszítő fortélyokat, szalonmunkára szabva, egész napos előadásorozat keretében (Akadémia). Személyesen is konzultálhatsz velük előadásai előtt/után a Konzultációs Műköröm Workshop asztaloknál: kérdezheted őket és tanácsot is kérhetsz tőlük. Külön rendezvény különteremben a Pedikűrnap, ahol professzionális Crystal SPA bemutatókat tekinthetsz meg. Szempilla-stylistokat és a szempillahosszabbítás iránt érdeklődőket a LuXLash 3D-4d szempillahosszabbító szakmai nap várja – itt közelebbről is megismerheted a műkörömök által is végezhető plusz szolgáltatást. Rendkívüli akciók (Vásár), óriási kivetítők, show-műsor, sztárvendégek, ajándékok minden körmös látogatónak. Tavasszal folyamatosan megújított építő-díszítő verseny, ősszel Tip-Box verseny várja a versenyezni vágyó körmösöket. A Körmösnapok sorra rekordokat döntenek: közel 2500 fejlődni akaró körmös és a szakmával ismerkedni vágyó látogató érkezik a rendezvényre. Kövesd velünk Te is a legújabb díszítő és technikai trendeket: frissítsd fel szaloned repertoárját. Ne maradj le róla Te sem!





# RENDEZVÉNYEINK – KÖRÖMHAJÓ



A hajóhídon már 9 óra után hosszú sor áll, hogy mindenki elsősk között szerezhesse be a szezon legújabb fejlesztéseit, trendszíneit és újdonságait



A Vásártér gyorsan megtelik: mindenki egy kosárral újdonsággal áll a kasszához, hogy vendégeinek már másnap megmutathassa a legújabb színeket



Kevésbé gyakorlott körmösök Workshopján szalonban dolgozó oktatóink segítenek és válaszolnak minden kérdésre; és még a legújabb trendszíneket is meglesheted



Marilyn forma szuperdivatos Prismatic CrystaLac díszítéssel, Kovács Gabótól – az építés-díszítést oktatónk előadás során mutatta be



LuXLash workshopon a természetes hatású XL szempillahosszszabítás iránt érdeklődők kaphatnak hasznos információkat a műkörmösök által is végezhető plusz szolgáltatásról



A Konzultációs Műköröm Workshopok közül a Crystal SPA -ra minden alkalommal sokan kíváncsiak

## KÖRÖMHAJÓ

### Trendalkotó szakmai rendezvény a szezonot meghatározó aktuális fejlesztésekkel, legfrissebb újdonságokkal, legújabb technikákkal és díszítésekkel

Évente kétszer, tavasszal és ősszel rendezzük meg szezonnyitó szakmai napunkat, a rendkívül nagy sikerű Körömhajót, melyen a következő két évszak legújabb technikai- és díszítő trendjei mutatkoznak be.

Elegáns és tágas környezetben – a Duna két összekapcsolt rendezvényhajóján, az Európán és a Zsófián –, Nemzetközi Bajnokokkal, külföldi sztárokotokkal, magas szakmai igényességgel összeállított programmal, a legfrissebb építő- és díszítő trendekkel és legújabb, szezonot meghatározó újdonságokkal és fejlesztésekkel. A nagyszínpadon zajló látványos előadásokat – az aktuális szezon új alapanyagait és technikáit – óriás LED falakon és televízió képernyőkön kísérheted figyelemmel.

A szünetekben szórakoztató Körömshow vár. A Nyitott Tégelyek asztalánál kipróbálhatod a legújabb alapanyagokat és fejlesztéseket, közelebbről is megnézheted az új színeket. A Konzultációs Műköröm Workshopon, a Kevésbé Gyakorlott Körmösök Workshopján és a Crystal SPA Workshopon felteheted kérdéseid oktatóinknak.

A gyors vásártérnek köszönhetően a sorban állás ideje alatt sem maradsz le kedvenc oktatódról: tévéképernyőn keresztül követheted az előadást.

Forradalmi fejlesztések és újdonságok, legújabb körömtrendek, fergeteges akciók és ajándékok – ez a Körömhajó!

A rendezvény a Batthyányi téri kikötőben 10.00-16.00 óráig tart. 16 órától az Európa Rendezvényhajó sétahajózásra indul.

A Körömhajó minden trendkövető körmösnek kötelező!



Így készül a mesés Sebestyén Ági-virág, zselés festéssel, lépésről lépésre



Jákob Zoltán a Körömtábor Nemzetközi Bajnok oktatóinak gyűrijében



A boldog Körömtábor lakók egy része, oklevél átadás után



A Körömtáborban az építés mellett a díszítéseké a főszerep – a trendi virágmintákat imádni fogja vendéged!



A gyakorlati oktatás mellett az elméletre is nagy hangsúlyt fektetnek a Körömtáborban



A boldog csapat - Körömtábor lakók és oktatóik, a tábor utolsó napján



Élre szóló szakmai tudás és élmények; fergeteges tábori hangulat, izgalmas csapatversenyek és értékes nyeremények – ez a Körömtábor! Célunk az, hogy a táborba érkező szakemberek Nemzetközi Bajnok oktatóink segítségével és rengeteg gyakorlással még tovább tökéletesítsék tudásukat. A végeredmény természetesen függ a kiindulási szinttől is, de a fejlődés garantált!

**ALAPOZÓ TÁBOR:** szalonra szabott oktatás – legkedveltebb szalonformák és -díszítések

... úgy érzed, az alapképzésen keveset tanultál meg a szakmáról

... gyorsítani és pontosítani szeretnéd szalonmunkád

... szalonhosszban építenél extrém, de a hétköznapi munkában jól alkalmazható formákat, valamint szalonban gyorsan és egyszerűen elkészíthető, de látványos díszítéseket tanulnál.

Elérhető szintek: Részvételi (vizsga nélkül), Szalon Technikus (vizsgával), Top Szalon Designer (vizsgával)

**EMELT SZINTŰ TÁBOR:** még több tudás, extrém formák és díszítések

... ha úgy érzed, egyedivé és különlegessé szeretnéd válni a szakmában

... ha meg sem állnál a csúcson

... ha szeretnéd extrém formákat extrém hosszban és kivitelben is megtanulni, illetve több egyedi, bonyolultabb díszítést elsajátítani.

Elérhető szintek: Részvételi (vizsga nélkül), Alap (vizsgával), Technikus (vizsgával), Mester (vizsgával), Elite Mester (vizsgával)





# RENDEZVÉNYEINK – CRYSTOUR



Nemzetközi Bajnok oktatóink az egész napos építő- és díszítő bemutatók mellett minden felmerülő szakmai kérdésre válaszolnak



A Crystour-okon is sokan szeretnék megismerni a legfrissebb technikai és díszítő trendeket



Ízelítő a Crystourokon készült körmökből: a bemutatók során mindig a legfrissebb, szalonra hangolt építő- és díszítő technikákat láthatják az érdeklődők, az aktuális szezon divatszíneivel

LuXlash szempillahosszabbítás bemutató, Lamanda Kitti vezető LuXLash oktatónkkal

## CRYSTOUR

**Crystal Nails nyári/téli országjáró szakmai turné – szakmai nap és -vásár országsszerte; Nemzetközi Bajnokok szakmai előadásaival, szuper akciókkal és ajándékkal**

Ingyenes, egész napos szakmai nap és -vásár, különleges napi akciókkal – télen és nyáron – vidéki helyszíneken, szerte az országban. Nemzetközi Bajnok oktatópáros igazán informatív és látványos, interaktív szakmai előadásai – a legújabb technikai és díszítő trendek – a szalonmunkára kihegyezve.

A legfrissebb technikák, újdonságok és fejlesztések, a legdivatosabb, aktuális trendeknek megfelelő díszítések és minden, amire kíváncsi vagy a szakmával kapcsolatban – bármilyen kérdésed van, oktatóinknak bátran felteheted.

Gyere el és töltsd fel „fegyvertárad” a legújabb építő- és díszítő technikákkal, polcaid pedig akciós színekkel és termékekkel, illetve vidd haza a garantált ajándékot is! A helyszínekről a [www.crystalnails.hu](http://www.crystalnails.hu) oldalon, illetve hírlevelünkéből tájékozódhatsz! Iratkozz fel Te is, hogy még véletlenül se maradj le a következő Crystourról!




# PROFI TOVÁBBKÉPZÉSEINK - ÍZELÍTŐ




A Crystal Nails - Elite KőrmösAkadémián Nemzetközi Bajnok otatók és magasan képzett szakoktatók és mesteroktatók dolgoznak. 50 professzionális technikai és díszítő továbbképzésünk folyamatosan megújulva követi a szakma fejlődését. Szemezz meg meglévő és LEGÚJABB továbbképzéseink között, informálódj műkörmépítő, kézápoló, illetve lábápoló OKJ-s alapképzéseinkről, valamint tájékozódj minősített szakoktató képzésünkről (QE: Qualified Expert System) bővebben ÚJ! Crystal Nails Oktatási Katalógusunkból vagy a naponta frissülő továbbképzési naptárunkból ([www.mukorom.hu](http://www.mukorom.hu)-n vagy a [www.mukorom-tanfolyam.com](http://www.mukorom-tanfolyam.com)-on találod!) Jelentkezz Te is!

További információ az oktatásokkal és rendezvényekkel kapcsolatban: (1) 323-0258; Továbbképzések: (30) 826-0609

PROFI TOVÁBBKÉPZÉSEINKET KERESD ÚJ OKTATÁSI KATALÓGUSUNKBAN ÉS A [WWW.MUKOROM-TANFOLYAM.COM](http://WWW.MUKOROM-TANFOLYAM.COM) KÉPZÉSI NAPTÁR MENÜPONTJA ALATT!



**Kovács Gabó**




INGYENES FÉLNAPOS WORKSHOP – MINDEN, AMI ÉPÍTŐ ANYAG!



INGYENES FÉLNAPOS WORKSHOP – MINDEN, AMI CRYSTALAC!



FÉLNAPOS SZALONMUNKÁ FELGYORJÍTÁSA CSISZOLÓGÉPPEL




ZSELÉS MANIKÚRTECHNIKÁK




MARILYNN, PIPE, GÓTKÜLS ÉS OROSZ MANDULA – PORCELÁNBOBOL



MARILYNN, PIPE, GÓTKÜLS ÉS OROSZ MANDULA – ZSELEBŐL



ZSELÉS GYAKORLATI TOVÁBBKÉPZÉS AZ ALAPOKTÓL




PORCELÁN GYAKORLATI TOVÁBBKÉPZÉS AZ ALAPOKTÓL



MINI ZSELÉS ÉPÍTÉS ÉS DÍSZÍTÉS – AHOGY A VENDÉGEK KÉRİK



MINI PORCELÁN ÉPÍTÉS ÉS DÍSZÍTÉS – AHOGY A VENDÉGEK KÉRİK



VERSENYFELKÉSZÍTŐ A VILÁGBAJNOKKAL KÉRİK



**Fekete Zsuzsanna**




EXTRÉM FORMÁK, EXTRA KÖRTELENY ZSELEBŐL VAGY PORCELÁNBOBOL



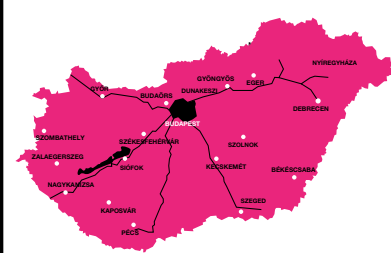
ÚJ! EGY MOZDULAT FESTÉS ONE MOVE AKRILFESTÉKEKKEL...



VERSENYFELKÉSZÍTŐ AZ OLIMPIAI- ÉS EURÓPA-BAJNOKKAL



KÖRMÖS DIPLOMA – INTENZÍV



**Sebestyén Ágnes**




FASHION MIX...



ONE STEP DIZÁJN, SZALONDÍSZÍTÉS ONE STEP CRYSTALAC-OKKAL



TRENDY-ÚJAJD, "MINIATŰR" KÖRMÖK KEZDŐ ALAP ZSELÉS DÍSZÍTŐ TANFOLYAM, ALAP SZALONMINTÁKKAL




„3D LUXURY” DIZÁJN DÍSZÍTÉS...



SZÍNES ZSELÉS VIRÁGOK (FLOWERS I.) DÍSZÍTŐ...



SZÍNES ZSELÉS VIRÁGOK (FLOWERS II.) DÍSZÍTŐ...



ALAP SZÍNES ZSELÉS DÍSZÍTÉSEK ...



**KÖRMÖS AKADEMIÁ ÉS VIZSGAKÖZPONT**



**Véték Nikolett**



ÚJ! EGY MOZDULAT TECHNIKA ART GEL, FESTŐZSELEKKEL...



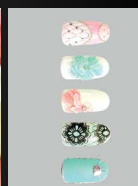
ÚJ! AQUARELL HATÁS ART GEL ZSELEKKEL...



ÚJ! ANTIK-FÉMES HATÁSÚ, VENDÉGKEZVENC DÍSZÍTÉSEK...



ÚJ! TRENDI ÉS GYORS SZALONDÍSZÍTŐ VARIÁCIÓK...



ÚJ! LUXUS ÉS ROMANTIKA TALÁLKOZÁSA – SZALONDÍSZÍTÉSEK...



**Kun Zsuzsanna**



ELSŐ LÉPÉSEK AZ OKJ-S KÉPZÉS UTÁN – MINDEN, AMI PORCELÁN ÉPÍTÉS



ELSŐ LÉPÉSEK AZ OKJ-S KÉPZÉS UTÁN – MINDEN, AMI ZSELÉS ÉPÍTÉS



































# PROFI TOVÁBBKÉPZÉSEINK - ÍZELÍTŐ

## FOLYAMATOS ÖNKÉPZÉS – MAGABIZTOSSÁG ÉS TRENDISÉG

A szépségiparban nincs megállás. A szépségideál és vele együtt a divat is állandóan változik. Ez szakmánkra vetítve annyit jelent: újabb és újabb különleges alapanyagok, fejlesztések, színek, vadonatúj technikák és díszítések látnak napvilágot. Ez a folyamatos változás mindannyiunktól megkívánja az állandó önképzést. Ráadásul a vendégek mindig a legjobban képzett és legtrendibb körömök készítő szakembereket keresik. Hogy új technikákat és díszítéseket tudj nekik mutatni, nem állhatsz meg! 50 folyamatosan megújuló szakmai továbbképzésünk - ...hogy a legújabb technikai és díszítő trendeket illetően mindig „update” legyél... hogy magabiztosan tudd használni a legújabb fejlesztéseket, újdonságokat.

PROFI TOVÁBBKÉPZÉSEINKET KERESD ÚJ OKTATÁSI KATALÓGUSUNKBAN, ILLETVE A [WWW.MUKOROM-TANFOLYAM.COM](http://WWW.MUKOROM-TANFOLYAM.COM) KÉPZÉSI NAPTÁR MENÜPONTJA ALATT!



 <p><b>Méhész Alexandra</b></p>	 <p>ÚJ! 3D ZSELÉS DÍSZÍTŐ MIX...</p>  <p>ÚJ! ZSELÉS DÍSZÍTŐ ALAPANYAGOK...</p>	 <p><b>Magyarosi Barbara</b></p>	 <p>ÚJ! TRENDI CSIPKE MINTÁK ÉS 3D HATÁSÚ DÍSZÍTÉSEK</p>	 <p>STÍLUS ÉS ELEGANCIA – ÉLETHŰ ÉS MESESZEP VIRÁGOK...</p>	 <p>EGYSZERŰ, DE LÁTÁNYOS, EXPRESSZ GYORS</p>	 <p>„VINTAGE” MINTÁK ÉS MOTÍVUMOK A KÖRÖMÖKÖN...</p>	 <p>„ESKÜVŐRE HANGOLVA” – KIFINOMULT, ELEGÁNS ÉS KÜLÖNLEGES DÍSZÍTÉSEK...</p>
 <p><b>Halász Virág</b></p>	 <p>DRÁMAI MOSOLYVONAL TRENING PORCELÁNGBÓL</p>  <p>TARTÓS PORCELÁN ÉPÍTÉS ÉS KÖRNYEDŐ „VIRÁGMINTÁK” MAGABIZTOSSÁG HEZDŐKNEK IS!</p>	 <p><b>Kakasné Drázdó Zsuzsanna</b></p>	 <p>EGY MOZDULAT FESTÉS ROYAL GEL-LEL...</p>	 <p>EXPRESSZ SZALON TREND...</p>	 <p><b>Abonyi Barbara</b></p>	 <p>VILLÁMGYORS VIRÁGOK – EGY MOZDULAT DÍSZÍTŐ KÉPZÉS AKRILFESTÉKKEL ÉS ZSELÉVEL</p>	
 <p><b>Balázi Szilvia</b></p>	 <p>VENDÉGEK KEDVENC, DIVATOS AKRIL MINTÁK...</p>	 <p>„AKRIL ALAPOZÓ” SZILVÉVEL...</p>	 <p>CRYSTALAC MANIA I...</p>	 <p>ÚJ! CRYSTALAC MANIA II...</p>	 <p><b>Jákob Zoltán</b></p>	 <p><b>Mikó Krisztina</b></p>	 <p>INGYENES FELNAPOS INTERAKTÍV CRYSTAL NAILS WORKSHOP...</p>
 <p><b>Kesztyűs Dóra</b></p>	 <p>ÚJ! 3D PORCELÁN DÍSZÍTŐ TANFOLYAM – „ALAPOZÓ”...</p>	 <p>ÚJ! AKRIL ALAPOK – DIVATOS SZALONVARIÁCIÓK AKRILFESTÉKKEL, AZ ALAPOKTÓL</p>	 <p><b>Drozdik Melinda</b></p>	 <p>ÚJ! ZSELÉS ÉPÍTÉS SZALONTECHNIKÁI – KOCKA ÉS MANDULA SZALONTRÉNING...</p>	 <p>ZSELÉS KÖRÖMÖK A ZSELÉS VILÁGBAJNOKTÓL – 4 SZALONFORMA</p>	 <p><b>Crystal Nails®</b> <b>ELITE</b></p> <p><b>KÖRÖMÖS AKADÉMIA ÉS VIZSGAKÖZPONT</b></p>	



## AZ ÉV TRENDSZÍNE 2016 RÓZSAKVARC

A meggyőzést és együttérzést közvetítő színt választották az év egyik színének 2016-ra. Nevét egy kristályról kapta, melyet a szeretet kristályaként emlegetnek. Ez a kellemes, pasztelles halvány rózsaszín árnyalat főleg azok szívébe lopja majd be magát gyorsan, akik eddig is a krémesebb, világosabb árnyalatokat kedvelték. Szerelem első látásra **az ÚJ 3S35 3 STEP CrystaLac**, **az ÚJ R79-es Royal Gel** és **az ÚJ 1S28 ONE STEP CrystaLac**.



## AZ ÉV TRENDSZÍNE 2016 DERŰSKÉK

Lágy és szellős, mint a bárányszőrrel tarkított kék ég egy kellemes, kora tavaszi napon. Nyugalmat áraszt, derűt, békét. Babaszobák kékjéhez hasonlít, ám annál sokkal krémesebb, lágyabb szín. A Rózsakvarc tökéletes párja; remekül kombinálhatóak, tökéletesen mutatnak együtt. Borítsd a szabadszállt **az ÚJ R79-es Royal Gel-lel**, vagy **géllakkos vendégeidnek mutasd meg az ÚJ 3S34 3 STEP CrystaLac** és **az ÚJ 1S27-es ONE STEP CrystaLac** színeket. Ettől mindenki „derűsebbnek” látja majd a világot!







KÖRÖMTRENDMAGAZIN  
2016

## AZ ÉV TRENDSZÍNE 2016 JEGESKÁVÉ

Kávék szerelmesei figyeltem! Van annál menőbb dolog, mint belekortyolni a jeges kávéba? Kizárt! Krémes kísértés, szerelem első látásra; finoman körülölel és elcsábít. A jegeskávé szín barna egy világos és nagyon meleg árnyalata a természetesség kedvelőinek, mely minden árnyalathoz és ruhához passzol – szinte mindennel jól áll. Kortyolj bele az új **1S29-es ONE STEP CrystaLac**-ba vagy a **134-es 3 STEP CrystaLac** színben. Szabadszél borítására is tökéletes; zselé, imádóknak a **66-os színes zselé színt**, a porcelán kedvelőinek a **91-es színes porcelán** árnyalatot villantsd meg!




## KÖRÖMTRENDMAGAZIN 2016

KÖRÖMTRENDMAGAZIN  
2016

## AZ ÉV TRENDSZÍNE 2016 FIESTA PIROS

Az év másik trendszíne az élénk, harsány, már-már néhol narancsos piros; ez a Fiesta piros. Lehengerlően friss és tüzes, tutira a körmosók egyik titkos fegyvere lesz idén. Minél több tónusból tárazol be, annál biztosabb lehetsz abban, hogy vendéged megtalálja kedvenc árnyalatát; legyen klasszikusan elegáns stílusú vagy lezseren sportos típus. A temperamentumos, meleg szín-kedvelők azonnal az **E8-as ONE STEP Easy színre** vagy az **OS21-es ONE STEP CrystaLac színre** szavaznak. Ha vendéged a műkörömrre szavaz, mutasd meg neki a **83-as színes zselé színt**, vagy a **409-es színes porcelánport!**





# ÉPÍTŐ ZSELÉK

[www.crystalnails.hu](http://www.crystalnails.hu)

A CRYSTAL NAILS  
ALAPANYAGOK  
LEGFONTOSABB  
JELLEMZŐI:

- csúcsmínőség
- kimeríthetetlen választék
- egyedi, forradalmian új -  
Crystal Nails fejlesztések
- körömdivatot diktáló  
folyamatos megújulás

*Crystal*  
*Nails*® 







## COOL GEL

KRISTÁLYTISZTA XTREME ÉPÍTŐZSELÉ,  
CSÖKKENTETT HŐKÉPZŐDÉSŰFORMULÁVAL



SZALONMUNKÁHOZ  
OPTIMALIZÁLT  
SŰRŰSÉG ÉS  
ÖNMEGTARTÁS  
(NEM FOLYIK EL).

LOW HEATING  
FORMULA  
(CSÖKKENTETT  
HŐMÉRSÉKLETŰ  
KÖTÉS!)

5ml – 2.250,-  
15ml – 3.980,-  
50ml – 9.650,-

**COOL GEL - KRISTÁLYTISZTA, XTREME ÉPÍTŐZSELÉ,  
CSÖKKENTETT HŐKÉPZŐDÉSŰ FORMULÁVAL**

A új fejlesztés eredményei:

- alacsony hőképződés
- egyáltalán nem sárgul
- szupererős, mégis könnyen reszelhető

Kristálytisztá, közepes sűrűségű, rugalmas, jól kezelhető Xtreme építőzselé. Szalonmunkához optimalizált sűrűség és hajlíthatóság jellemzi. Összetartja magát, nem folyik el. Maximális tapadású és rendkívüli tartós.

Hajlítási ideje UV lámpában 20-25mp, LED-ben 8-10mp.



Teljes kötése UV lámpában 2-3 perc  
LED-ben 1-2 perc

Sűrűség: ●●●●○

Zselés Világbajnokunk, Drozdik Melinda ajánlásával!

## TITANIUM ÉPÍTŐ ZSELÉ

ÁTLÁTSZÓ KÖZÉPSŰRŰ,  
SPECIÁLIS XTREME ÉPÍTŐ



**BEST of**  
Crystal Nails

MÉG  
KÜLÖNLEGESEBB,  
MÉG FEJLETTEBB,  
MÉG EXTRÉMEBB!

TITKOS  
ÖSSZETEVŐ

5ml – 2.250,-  
15ml – 3.980,-  
50ml – 9.650,-

**TITANIUM ÉPÍTŐ ZSELÉ - ÁTLÁTSZÓ KÖZÉPSŰRŰ, SPECIÁLIS  
XTREME ÉPÍTŐ**

Különleges összetételű, közepesen sűrű, tégelyben enyhén kékes árnyalatú, átlátszó, építő zselé. Egy **titkos összetevőnek** köszönhetően az anyag összetartja magát, nem folyik el, nem lapul le. Önterülő, így nagyon könnyű eloszlatni a felszínen, mégis kiválóan megtartja a felépített formát, ami gyors és pontos munkát tesz lehetővé. Maximális kontrollt biztosít, mely a minőségi munka elengedhetetlen kelléke. Rövid és hosszú körmök kialakításához is használható, hajlítható zselé. A kevésbé gyakorlott körmösöknek is ajánljuk, a magasabb szintű munka érdekében. Felvitele lágyabb ecsettel ajánlott: 6 Gel ecset, Xtreme Gel ecset, Nero Merlo II. ecset. Hajlítási ideje UV lámpában 40-50 mp, LED lámpában 15-20 mp.



Teljes kötése UV lámpában 2-3 perc  
LED-ben 1-2 perc

Sűrűség: ●●●●○

“Szeretem a Titanium zselét, mert tökéletes a tapadása és tartása, kiváló a hajlíthatósága. Könnyű vele dolgozni, mivel nem folyik el.”

Kovács Gabó olimpiai bajnok győztes anyaga.



Drozdik Melinda munkája.



Kovács Gabó munkája.





## XTREME CLEAR ZSELÉ ÁTLÁTSZÓ SŰRŰ, BIVALYERŐS ÉPÍTŐ



MÉG  
KÜLÖNLEGESEBB,  
MÉG FEJLETTEBB,  
MÉG EXTRÉMEBB!

A LEGERŐSEBB  
CRYSTAL  
ÉPÍTŐ

5ml – 2.250,-  
15ml – 3.980,-  
50ml – 9.650,-

### XTREME CLEAR ZSELÉ - ÁTLÁTSZÓ SŰRŰ, BIVALYERŐS ÉPÍTŐ

Csúcsminőségű, sűrű, sárgulásmentes, tégelyben átlátszó, enyhén lilás színű (mely UV szűrő és színélénkítő hatású), kemény átlátszó építő zselé. **A legerősebb Crystal építő zselé**, ezért nagyon jól hajlítható és formázható. Rendkívül fényes, tiszta és jól tapad. Extrém formákhoz és erőteljes hajlításokhoz kiváló. Rövid és hosszú körmök kialakításához is használható. Gyorsan köt a benne lévő kötőgyorsító miatt. A kötés alatt melegek, ezért kötsd szakaszosan először 5 mp-et, ezután vedd ki a vendég kezét a lámpából 5 mp-re, majd kötsd újra kb. 10 mp-et, utána hajlítható. Így biztosan nem fog égetni vagy melegek. Felvittele keményebb ecsettel ajánlott: Firm Gel ecset vagy Nero Merlo III. ecset. Hajlítási ideje UV lámpában 10-15 mp, LED lámpában 5-8 mp



Teljes kötése UV lámpában 2-3 perc  
LED-ben 1-2 perc

Sűrűség: ●●●●○

Átlátszó, sűrű,  
jól hajlítható

Xtreme Clear zselé  
az extrém  
igénybevételekhez.

Nagyon jól  
formázható,  
extrém tartós.

## GUM GEL - GUMI ZSELÉ



5ml – 1.980,-  
15ml – 3.450,-  
50ml – 7.950,-

### GUM GEL - GUMI ZSELÉ

Közepesen lágy, tégelyben halvány kékes árnyalatú, átlátszó építő zselé. Kiemelkedően rugalmas, nagyon jó tapadással és tisztasággal rendelkező, jól formázható, könnyen reszelhető zselé. **A szalonmunkában kiválóan alkalmazható**, könnyedén kezelhető „önterülő” hatása miatt. Erős tapadása miatt bármelyik építő zselé alá tehető **alapréteggént problémás vendégeknél**. Felveszi a természetes körömlemez mozgását, ezért nem törik és nem válik fel. Rugalmassága miatt természetes hosszúságú körmök építéséhez javasoljuk. Mivel az anyag a közepes állagnál valamivel hígabb, ezért lágyabb típusú ecsetet használjunk hozzá: Xtreme Gel ecset, 6 Gel ecset vagy Nero Merlo II. ecset.



Teljes kötése UV lámpában 2-3 perc  
LED-ben 1-2 perc

Sűrűség: ●●○○○

**CN tipp:** Mivel felveszi a saját köröm rugalmasságát is, ezért csakis rugalmas anyagokkal kombinálható. Körömágyhosszabbító: Cover Mani Gel, francia szabadszél: Easy Off White, French Top White, színes zselék, fény: Xtreme Top Shine, Top Seal, Top Seal Light, Easy Off Top Gel.





## BUILDER CLEAR I. - ÁTLÁTSZÓ SŰRŰ ÉPÍTŐ ZSELÉ



JÉGKÉK  
ÉPÍTŐ ZSELÉ -  
AZ EREDETI

KÉZHŐTŐL  
LÁGYUL

5ml – 1.950,-  
15ml – 2.980,-  
50ml – 7.900,-

### BUILDER CLEAR I. - ÁTLÁTSZÓ SŰRŰ ÉPÍTŐ ZSELÉ

Sűrűbb típusú építő zselé, **jégkék színe miatt szinkiemelő hatása van**. Ezáltal a körömágy étellel telibb lesz, a francia szabadszél pedig rikitőbb. A tégelyben kocsonyás állagú, nagyon sűrű építő zselé, ami a kéz melegétől meglágyul, így könnyebben kezelhető lesz. Alapozó zselét nem igénylő egyfázisú zselé. Természetes hosszúságú körmökhez javasoljuk. Nem hajlítható. Lágyabb típusú ecsetet használjunk hozzá: Xtreme Gel ecset, 6 Gel ecset vagy Nero Merlo II. ecset.

## BUILDER CLEAR II. - ÁTLÁTSZÓ LÁGY ÉPÍTŐ



5ml – 1.950,-  
15ml – 2.980,-  
50ml – 7.900,-

### BUILDER CLEAR II. - ÁTLÁTSZÓ LÁGY ÉPÍTŐ

Rendkívül magas fényű víztiszta, egyfázisú építő zselé. Tükröfényesre köt és lágy, így **nagyon jól alkalmazható különböző felületi és beépíthető zselés díszítések kialakítására**. Savmentes zselé, típus körömök építéskor használjuk alapréteggént. Természetes hosszúságú körmökhez javasoljuk. Nem hajlítható. Az állaga lágy, ezért lágyabb típusú ecsetet használjunk hozzá: Xtreme Gel ecset, 6 Gel ecset vagy Nero Merlo II. ecset.



Teljes kötése UV lámpában 2-3 perc  
Nem köt LED-ben

Sűrűség: ●●●○○

**CN tipp:** Lámpázás után ennek a zselének kicsit vastagabb a ragacos rétege; ha fehér építőt teszel rá, előtte ecsettel töröld le a ragacosot, így a fehér nem csúszik meg.

**CN tipp:** Főként kezdőknek, rövidebb körmökhez ajánlott.



Teljes kötése UV lámpában 2-3 perc  
LED-ben 1-2 perc

Sűrűség: ●○○○○

**CN tipp:** Főként rövidebb szalonkörmökhez ajánlott.







## COVER PINK KÖRÖMÁGYHOSSZABBÍTÓ ZSELÉ BARNÁBB BŐRTÓNUSHOZ



EZ A  
LEGJOBBAN  
FELKAPOTT  
COVER SZÍN

5ml – 1.950,-  
15ml – 2.980,-  
50ml – 7.900,-

### COVER PINK - KÖRÖMÁGYHOSSZABBÍTÓ ZSELÉ - BARNÁBB BŐRTÓNUSHOZ

Meleg hatású, közepes árnyalatú, **a legnépszerűbb**, teljesen természetes színű, tökéletesen fedő körömágyhosszabbító zselé. **Színe a legtöbb vendég kezéhez illik.** Lágyabb típusú zselé, jól kezelhető, könnyen eldolgozható. Használatával néhány mozdulattal kialakítható a tökéletes színátmenet a köröm töve felé, megszűnik a mosolyvonal lenövése problémája, és optikailag meghosszabbítható a rövid körömágy. Felvitele lágy ecsettel ajánlott: 6 Gel ecset, Xtreme Gel ecset vagy Nero Merlo II. ecset.



Teljes kötése UV lámpában 2-3 perc  
LED-ben 1-2 perc

Sűrűség: ●●○○○

A világbajnok győztes anyaga.

## COVER PINK X KÖRÖMÁGYHOSSZABBÍTÓ ZSELÉ RÓZSZASÍNEBB BŐRTÓNUSHOZ



5ml – 1.950,-  
15ml – 2.980,-  
50 ml – 7.900,-

### COVER PINK X - KÖRÖMÁGYHOSSZABBÍTÓ ZSELÉ RÓZSZASÍNEBB BŐRTÓNUSHOZ

Világosabb rózsaszín árnyalatú, **természetes színű** körömágyhosszabbító zselé. Javasolt a világosabb bőrű vendégeknek – akik az élénkebb színeket kedvelik –, a tökéletes átmenet eléréséhez. Lágyabb típusú zselé, jól kezelhető, könnyen eldolgozható. Felvitele lágy ecsettel ajánlott: 6 Gel ecset, Xtreme Gel ecset vagy Nero Merlo II. ecset.



Teljes kötése UV lámpában 2-3 perc  
LED-ben 1-2 perc

Sűrűség: ●●○○○





## ROCKY COVER LIGHTGEL ÉPÍTŐ ZSELÉ



5ml – 2.200,-  
15ml – 3.450,-

### ROCKY COVER LIGHTGEL ÉPÍTŐ ZSELÉ

A népszerű ROCKY Cover HardGel-hez képest kevésbé sűrű, játszi könnyedséggel formázható, meleg hatású, közepes árnyalatú, gyönyörű természetes színű, sűrűbb típusú körömágyhosszabbító zselé. A legkedveltebb Cover Pink szín. Szintkiegyenlítő hatása miatt nagyon könnyű az eldolgozása. Nem folyik el, nem mozdul el, segítségével könnyen kialakítható a tökéletes mosolyvonal. A legjobban kezelhető Cover Pink, mely hajlítható és vastagabb rétegben is átköt. Lágyabb típusú ecsettel kell felvinni, mert így lehet egyenletesen eldolgozni: 6 Gel ecset, Xtreme Gel ecset vagy Nero Merlo II. ecset.



Teljes kötése UV lámpában 2-3 perc  
LED-ben 1-2 perc

Sűrűség: ●●●○○

„Lágyabb, ennek ellenére nem mozdul el, megtartja a mosolyvonal ívét, a feüllete könnyedén egyenletesre kialakítható. Tökéletesen eldolgozható a köröm töve felé. Egyszerűen gyönyörű, imádom!” Vének Niki

## ROCKY COVER HARDGEL ÉPÍTŐ ZSELÉ



5ml – 2.200,-  
15ml – 3.450,-

### ROCKY COVER HARDGEL ÉPÍTŐ ZSELÉ

Hideg hatású, világosabb, enyhén lilás árnyalatú, természetes színű körömágyhosszabbító zselé. A legsűrűbb körömágyhosszabbító zselé, mely egyáltalán nem mozdul, nem folyik el, így addig formázható, míg a mosolyvonal teljesen tökéletes nem lesz. Nagy előnye, hogy vastagon is átköt. Nincs szintkiegyenlítő hatása, tökéletes elosztatásához ajánlott csúszóréteget használni. Felvitelkor a kéz hőjétől is kissé meglágyul, ami megkönnyíti az egyenletes felszín kialakítását. Lágyabb típusú ecsettel kell felvinni, mert így lehet egyenletesen eldolgozni: 6 Gel ecset, Xtreme Gel ecset vagy Nero Merlo II. ecset.



Teljes kötése UV lámpában 2-3 perc  
LED-ben 1-2 perc

Sűrűség: ●●●●●

ROCKY Cover,  
fehér véggel

ROCKY  
a szupersűrű





# COVER ÉPÍTŐ ZSELÉK



## MEGÚJULT! XTREME COVER PINK RENEWED

KÖRÖMÁGYHOSSZABBÍTÓ ZSELÉ

TERMÉZETESEBB  
SZÍN, KÖNYVEBBEN  
ELMOSHATÓ,  
EGYENLETESEBBEN  
FELHORDHATÓ.



MEGÚJULT!

ÉLETTELE TELI,  
RÓZSZASÍNES  
ÁRNYALATÚ

5ml – 2.100,-  
15ml – 3.250,-

### MEGÚJULT! XTREME COVER PINK RENEWED - KÖRÖMÁGYHOSSZABBÍTÓ ZSELÉ

**Megújult formula! Az új Xtreme Cover Pink RENEWED:**

- természetesebb színű
  - könnyen elmosható
  - egyenletesen felhordható
  - változatlan sűrűségű (kicsit sűrűbb, mint a legnépszerűbb Cover Pink zselé)
- Meleg hatású, rózsaszínesebb árnyalat. Az új formulának köszönhetően még jobban kezelhető anyag. Ideális pigmenttartalom jellemzi. Segítségével nagyon vékony rétegben is jó fedést tudunk kialakítani. Az új Xtreme Cover Pink RENEWED könnyebben elmosható a hátsó bőrredő felé. Felvitele lágyabb típusú ecsettel ajánlott: 6 Gel ecset, Xtreme Gel ecset vagy Nero Merlo II. ecset.



Teljes kötése UV lámpában 2-3 perc  
LED-ben 1-2 perc

Sűrűség: ●●○○○

Még különlegesebb, még fejlettebb, még extrémebb!





# COVER ÉPÍTŐ ZSELÉK

## COVER PINK DIAMOND KÖRÖMÁGYHOSSZABBÍTÓ ZSELÉ



5ml – 1.950,-  
15ml – 2.980,-

### COVER PINK DIAMOND ZSELÉ -

#### GYÖNGYHÁZAS KÖRÖMÁGYHOSSZABBÍTÓ ZSELÉ

Gyönyörű mályva és aranyszínű (gyöngyházás) apró csillámokat tartalmazó körömágyhosszabbító zselé, meleg árnyalat. Természetes alapszín, mely javarészt **rózsaszínes apró gyöngyházzemcséket tartalmaz**. Kicsit sűrűbb, nagyon jól kezelhető, könnyedén kialakítható vele a tökéletes felszín. Aranyba hajlóan csillog finoman, bársonyosan. Felvitele lágy ecsettel ajánlott: 6 Gel ecset, Xtreme Gel ecset vagy Nero Merlo II. ecset.

## COVER PINK CRYSTAL KÖRÖMÁGYHOSSZABBÍTÓ ZSELÉ



5ml – 1.950,-  
15ml – 2.980,-

### COVER PINK CRYSTAL ZSELÉ -

#### GYÖNGYHÁZAS KÖRÖMÁGYHOSSZABBÍTÓ ZSELÉ

Gyönyörű ezüstös (gyöngyházás) jégkristályokat tartalmazó körömágyhosszabbító zselé. Természetes alapszínű, mely **fehéres apró gyöngyházzemcséket tartalmaz**. Kicsit sűrűbb, nagyon jól kezelhető. Könnyedén kialakítható vele a tökéletes felszín. Jégkristályra emlékeztetően csillog finoman, bársonyosan. Felvitele lágy ecsettel ajánlott: 6 Gel ecset, Xtreme Gel ecset vagy Nero Merlo II. ecset.



Teljes kötése UV lámpában 2-3 perc  
LED-ben 1-2 perc

Sűrűség: ●●○○○



Teljes kötése UV lámpában 2-3 perc  
LED-ben 1-2 perc

Sűrűség: ●●○○○

**CN tipp: Használat előtt ajánlatos felkeverni, mert a csillám leülepedhet a tégely aljára.**

**CN tipp: Használat előtt ajánlatos felkeverni, mert a csillám leülepedhet a tégely aljára.**







## COVER REFILL GEL KÖRÖMÁGY SZÍNŰ ÉPÍTŐ ZSELÉ MŰKÖRÖM TÖLTÉSHEZ



HASZNÁLJ ALÁ  
BUILDER BASE-T  
ALAPOZÓ TAPADÓ  
ZSELÉKÉNT.



IRENE  
MERLO  
(OLASZORSZÁG)  
FEJLESZTÉSÉ!

A LEGNÉPSZERŰBB  
COVER SZÍN

5ml – 1.950,-  
15ml – 2.980,-  
50ml – 7.900,-

### COVER REFILL GEL -

#### KÖRÖMÁGY SZÍNŰ ÉPÍTŐ ZSELÉ MŰKÖRÖM TÖLTÉSHEZ

Természetes hatású építő zselé, utántöltéshez fejlesztett optimális fedőképességgel. Olyan enyhébben fedő építő Cover Pink, mely megegyezik a legfelkapottabb Cover színével. Körömágyhosszabbított körmöknel a lenőtt részt teljes vastagságban ki lehet tölteni vele. Nem annyira pigmentált, ezért ha teljes magasságban is használjuk, úgy tűnik mintha sima körömágyhosszabbítót dolgoztunk volna el a köröm töve felé szépen, átmenetesen. Gyorsabb vele a töltés, mivel a Cover Pink és a Clear anyag egyidejűleg (2 az 1-ben) helyettesíthető vele: pigmentartalma miatt egyenes lesz a körömágy színe, illetve teljes magasságban is lehet használni, ezért körömágymagasításra is alkalmas. Felvítele lágy ecsettel ajánlott: 6 Gel ecset, Xtreme Gel ecset vagy Nero Merlo II. ecset.



Teljes kötése UV lámpában 2-3 perc  
LED-ben 1-2 perc

Sűrűség: ●●●○○

## ÚJ! COVER REFILL HARD GEL A COVER REFILL ÉPÍTŐ ZSELÉ SŰRŰBB VÁLTOZATA



ÚJ!



HASZNÁLJ ALÁ  
BUILDER BASE-T  
ALAPOZÓ TAPADÓ  
ZSELÉKÉNT.

5ml – 2.200,-  
15ml – 3.450,-  
50ml – 9.400,-

### COVER PINK CRYSTAL ZSELÉ -

#### GYÖNGYHÁZAS KÖRÖMÁGYHOSSZABBÍTÓ ZSELÉ

A természetes, körömágy színű és utántöltéshez fejlesztett, nagyszerű Cover Refill Gel sűrűbb változata. A legfelkapottabb Cover Pink színéhez hasonlít. Megfelelő pigmentartalma miatt a mosolyvonalnál tökéletesen fedő, a körömtövénél pedig kellően áttetsző. Körömágymagasításra is alkalmas. Körömágyhosszabbított körmöknel a lenőtt részt teljes vastagságban ki lehet tölteni vele, mivel a Cover Pink és a Clear anyag egyidejűleg (2 az 1-ben) helyettesíthető vele.

Hajlítási idő UV lámpában 30-35mp, LED-ben 20-25mp.



Teljes kötése UV lámpában 2-3 perc  
LED-ben 1-2 perc

Sűrűség: ●●●●○

„Hatalmas segítség szalonmunka során! Sosem volt még ilyen gyors a zselés körömök töltése. Royal Gel-ekkel kombinálva drasztikusan lecsökken a töltési idő.” (Méhész Alexa)

Irene Merlo (Olaszország) új kedvence: „Szuper állag, megfelelő pigmentáltság”





## ÚJ! COVER REFILL HARD TAN GEL

A BESTSELLER COVER REFILL HARD ÉPÍTŐZSELÉ MELEGBB SZÍNŰ VÁLTOZATA, BARNÁBB BŐRTÓNUSHOZ



ÚJ!

5ml – 1.950,-  
15ml – 2.980,-

### ÚJ! COVER REFILL HARD TAN GEL -

A BESTSELLER COVER REFILL HARD ÉPÍTŐZSELÉ MELEGBB SZÍNŰ VÁLTOZATA, BARNÁBB BŐRTÓNUSHOZ

Sűrű, hajlítható építő zselé. A bestseller Cover Refill Hard építőzselé melegebb színű változata, barnább bőrtónushoz. Megfelelő pigmenttartalma miatt a mosolyvonalnál tökéletesen fedő, a körömtövénel pedig kellően áttetsző. Körömágymagasításra és egy egész köröm felépítésére is alkalmas. Körömágyhosszabbított körömnél a lenőtt részt teljes vastagságban ki lehet tölteni vele, mivel a Cover Pink és a Clear anyag egyidejűleg (2 az 1-ben) helyettesíthető vele. **Nemcsak utántöltésre, de építésre is kiváló!** Felvitale keményebb típusú ecsettel ajánlott: Nero Merlo III. ecset vagy Firm Gel ecset. Hajlítás idő UV lámpában 30-35 mp, LED-ben 20-25 mp.



Teljes kötése UV lámpában 2-3 perc  
LED-ben 1-2 perc

Sűrűség: ●●●●○

## ÚJ! COVER REFILL HARD CRYSTAL GEL

GYÖNGYHÁZ-JÉGKRISTÁLYOS KÖRÖMÁGYSZÍNŰ SŰRŰ ÉPÍTŐZSELÉ



ÚJ!

5ml – 2.200,-  
15ml – 3.450,-

### COVER REFILL HARD CRYSTAL GEL -

GYÖNGYHÁZ-JÉGKRISTÁLYOS KÖRÖMÁGYSZÍNŰ SŰRŰ ÉPÍTŐZSELÉ  
Gyönyörű ezüstös gyöngyházas jégkristályokat tartalmazó körömágy színű építő zselé. Természetes körömágy színű, mely fehéres apró gyöngyház szemcséket tartalmaz, a nagyszerű Cover Refill Hard csillámos változata. Sűrűsége miatt könnyen kialakítható vele a C-ív. Nagyon jól kezelhető. Megfelelő pigmenttartalma miatt a mosolyvonalnál is tökéletesen fed. Jégkristályra emlékeztetően csillog finoman, bársonyosan. A csillámok egyenletesen oszlanak el a tégelyben, ezért nem kell felkeverni. Felvitale keményebb ecsettel ajánlott: Nero Merlo II ecset vagy Nero Merlo III ecset vagy Firm Gel ecset. Hajlítás idő UV lámpában 40-45mp, LED-ben 30-35mp.



Teljes kötése UV lámpában 3-4 perc  
LED-ben 2-3 perc

Sűrűség: ●●●●○

CN tipp: A bestseller Cover Refill Hard építőzselé melegebb színű változata, barnább bőrtónushoz

CN tipp: Építs egy anyaggal ünnepi-csillogó körömket!



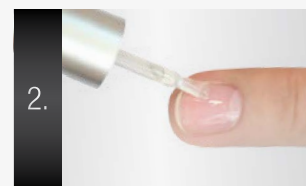




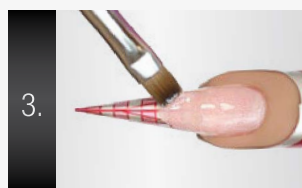
## MANDULAFORMA COVER REFILL HARD CRYSTAL ZSELÉBŐL STEP BY STEP DROZDIK MELINDÁTÓL




1. A természetes körömlemez előkészítése után Builder Base Gel-t viszek fel vékonyan, majd UV lámpában 2-3 percig köttem.



2. Xtreme pillangó sablont helyezek fel mandulaformának megfelelően.




3. Alapréteggént a Cover Refill Hard Crystal Gel-t használom, melyet Nero Merlo III-as ecsettel viszek fel. UV lámpában köttem, 30-35 másodperc után meghajlítom és C-ív megtartó csipesszel tovább köttem 2-3 percig. Ezután eltávolítom a sablont.




4. Cover Refill Hard Crystal Gel-lel és Nero Merlo III-as ecsettel kialakítom a C-ívet. UV lámpában teljesen kiköttem (3-4 perc), majd fixálom.



5. 150/150-es Xtreme kék reszelővel formázom, majd 150/150-es Klasszikus (zebra) kék reszelővel finomítom a körömöt. A karcokat rózsaszín közepű finomító bufferrel tüntetem el.



6. A hosszantartó fény visszaadásához Xtreme Top Shine-t használok.



### PROFI TOVÁBBKÉPZÉS AJÁNLÓ!

Drozdi Melinda zselés Világbajnok oktatónk profi továbbképzéseit keresd az Új Crystal Nails Oktatási Katalógusban!

Még több step by step-et itt találsz:  
[www.mukorom.tv/](http://www.mukorom.tv/)





# RÓZSZASZÍN ÉPÍTŐ ZSELÉK

## XTREME PINK ÉPÍTŐ ZSELÉ



ÁRA AZ XTREME ZSELÉKNÉL KEDVEZŐBB!

LEGKEMÉNYEBB RÓZSZASZÍN

5 ml – 2.150,-  
15 ml – 3.550,-  
50 ml – 8.850,-

### XTREME PINK ÉPÍTŐ ZSELÉ - ÜVEGSZÁLAS RÓZSZASZÍN ÉPÍTŐ

Közepesen sűrű, áttetsző, megkapóan szép, tejes rózsaszín, jól tapadó építő zselé. A legkeményebb rózsaszín építő zselé. Könnyen kezelhető. Használd körömágy magasítására vagy egész köröm megépítésére! Eltünteti a körömágyi szín egyenetlenségét. Üvegszálat tartalmaz, mely extra erőssé teszi a vele elkészült körmöket. A benne található kötőgyorsító miatt gyorsan köt. A kötés alatt melegedhet, ezért köttesd szakaszosan: először 5 mp-et, ezután vedd ki a vendéged kezét a lámpából 5 mp-re, majd köttesd újra kb. 10 mp-et és utána hajlítható. Így biztosan nem fog égetni vagy melegedni. Felvitele keményebb ecsettel ajánlott: Firm Gel ecsetet vagy Nero Merlo III. ecsetet. Hajlítási ideje UV lámpában 10-15 mp, LED-ben 5-8 mp.



Teljes kötése UV lámpában 2-3 perc  
LED-ben 1-2 perc

Sűrűség: ●●●○○

## PINK BUILDER HARD GEL

EXTRA SŰRŰ, KÖRÖMÁGYMAGASÍTÓ ÉPÍTŐ ZSELÉ



ÚJ GENERÁCIÓS KEVÉSBÉ ÉGET

ÉLETTEL TELI SZÍNT KÖLCSÖNÖZ A KÖRÖMÁGYNAK

5ml – 2.150,-  
15ml – 3.550,-

### PINK BUILDER HARD GEL - EXTRA SŰRŰ, KÖRÖMÁGYMAGASÍTÓ ÉPÍTŐ ZSELÉ

Üvegthatású rózsaszín színű, a Builder Pink I. építő zselé sűrűbb, élettel telibb változata. Sűrűsége miatt sokkal könnyebben, akár egyetlen lépésben is használható. Tökéletes magasítás készíthető mosolyvonal reszelős technikához, így időt takarítunk meg. Nem folyik el, ezért magas C-ív megépítésére is kiválóan alkalmas. Felvitele lágyabb típusú ecsettel ajánlott: Nero Merlo II. ecsetet vagy 6 Gel ecsetet, vagy Xtreme Gel ecsetet. Hajlítási ideje 40-50 mp.



Teljes kötése UV lámpában 2-3 perc  
Nem köt LED-ben

Sűrűség: ●●●●●

Tökéletes magasítás készíthető mosolyvonal reszelős technikához!



Méhész Alexa munkája



Drozdk Melinda munkája



# RÓZSASZÍN ÉPÍTŐ ZSELÉK



## BUILDER PINK I. RENEWED ÉPÍTŐ ZSELÉ



### BUILDER PINK I. RENEWED ÉPÍTŐ ZSELÉ - KÖRÖMÁGYMAGASÍTÓ ÁTLÁTSZÓ RÓZSASZÍN ÉPÍTŐ ZSELÉ

Lágyabb típusú, átlátszó, üveghatású rózsaszín (Blush) építő zselé. Használd a **Cover Pink magasztásához** (körömágy magasztás) és a mosolyvonal reszelős technikához. Önmagában használva a körömágyat élettelt telibbé varázsolja. Felvitele lágy ecsettel ajánlott: 6 Gel ecset, Xtreme Gel ecset vagy Nero Merlo II. ecset.



Teljes kötése UV lámpában 2-3 perc  
Nem köt LED-ben.

Sűrűség: ●●○○○





# RÓZSZASZÍN ÉPÍTŐ ZSELÉK

## BUILDER PINK II. ÉPÍTŐ ZSELÉ



A  
VILÁGBAJNOK  
GYŐZTES  
ANYAGA

5ml – 1.950,-  
15ml – 2.980,-  
50 ml – 7.900,-

**BUILDER PINK II. ÉPÍTŐ ZSELÉ - ENYHÉN FEDŐ RÓZSZASZÍN ÉPÍTŐ ZSELÉ**  
Sűrű, áttetsző tejes barackos színű, erős építő zselé. Az enyhébb körömhibákat elfedi. A kéz melegétől meglágyul, és könnyedén kezelhetővé válik. Használd körömágy magasztására és a mosolyvonal reszelős technikához. Körömágyhosszabbításnál ideális a **Cover Pink elmosására** a hátsó bőrredőnél, így a lenövés kevésbé fog látszani. Önmagában használva eltünteti a természetes körömágy szín egyenetlenségeit. Felvitele lágy ecsettel ajánlott: 6 Gel ecset, Xtreme Gel ecset vagy Nero Merlo II. ecset.

## ANTIFUNGAL PEDI GEL ÉPÍTŐ ZSELÉ



5ml – 2.200,-  
15ml – 3.950,-

**ANTIFUNGAL PEDI GEL ÉPÍTŐ ZSELÉ - KÉZRE IS!**  
Építő zselé körömkorrekciónhoz, köröm pótláshoz kézen és lábon. Állaga lágy, színe halvány barackos (opálos) rózsaszín, szinte átlátszó. **Nagyon különleges alapanyag**, mely bőrön is megtapad, meglepően jól formázható, nem folyik el. Rövid, természetes hatású körömök kialakításához javasoljuk. Körömgomba ellen hatékony Clotrimazolt tartalmaz.



Teljes kötése UV lámpában 2-3 perc  
Nem köt LED-ben.

Sűrűség: ●●○○○



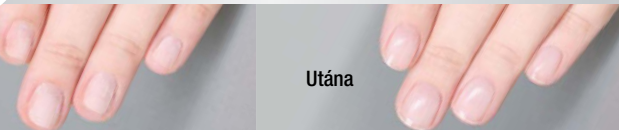
Teljes kötése UV lámpában 2-3 perc  
Nem köt LED-ben.

Sűrűség: ●○○○○



Előtte

Utána



Méhész Alexa munkája.



Magyarosi Barbara munkája.





## ÚJ! BABYBOOMER-WHITE ZSELÉ

BABY BOOMER TECHNIKÁHOZ



LEGFELKAPOTTABB  
TECHNIKÁHOZ!

EGYSZERŰ ÉS GYORS  
HASZNÁLAT.

HASZNÁLJ ALÁ  
BUILDER BASE-T  
ALAPOZÓ TAPADÓ  
ZSELÉKÉNT.

ÚJ!

5ml – 2.150,-  
15ml – 3.550,-

### ÚJ! BABYBOOMER-WHITE ZSELÉ - BABY BOOMER TECHNIKÁHOZ

Közepes sűrűségű, natúr fehér építő zselé. A körömágyon szépen eldolgozható, natúr fehér építő, mely vékonyan kenve áttetsző, vastagon kenve pedig tökéletesen fed. A sablonon nem igényel szintelen alap réteget, mert tökéletesen átköt. Felvitele lágyabb típusú ecsettel ajánlott: 6 Gel ecset, Xtreme Gel ecset vagy Nero Merlo II. ecset. Hajlítási idő UV lámpában 15-20mp, LED lámpában 10-15mp.

## ÚJ! BABY BOOMER ZSELÉ KÉSZLET

BABY BOOMER TECHNIKÁHOZ



10%  
MEGTAKARÍTÁS!

ÚJ!

A 4.350,- értékű készlet  
CSAK 3.915,-

### ÚJ! BABY BOOMER ZSELÉ KÉSZLET - BABY BOOMER TECHNIKÁHOZ

A vendégek körében visszafogottsága miatt hatalmas népszerűségnek örvend az úgynevezett Baby Boomer technika. Lényege, hogy a fehér szabadszélű összemossák a körömágy színével. Így ez a technika is lenövésmentes, az összkép mégis sokkal természetesebb, mint a klasszikus francia esetében.

A készlet tartalma az új Cover Refill Hard Gel és az új BabyBoomer-White, melyek segítségével gyönyörű Baby Boomer körmököt építhetsz zseléből.

(A kész körmökön tökéletesen mutat bármely díszítés, legyen az Sugar effekt, bársonypor, Crystal sellőpor vagy akár egy zselés festés.)

**A készlet tartalma: Cover Refill Hard Gel 5ml, BabyBoomer-White 5ml**



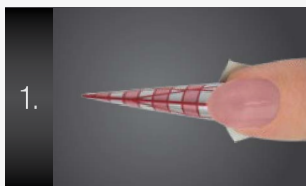
Teljes kötése UV lámpában 2-3 perc  
LED-ben 1-2 perc

Sűrűség: ●●●○○







## BABY BOOMER ZSELÉBŐL STEP BY STEP KOVÁCS GABÓTÓL



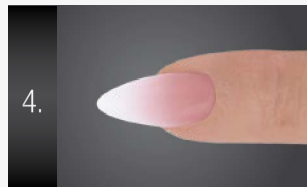
1. Az előkészített körömre Builder Base Gel-t viszek fel vékonyan. 2-3 percig köttetem UV lámpában, majd felhelyezem a sablont szalonmandula formának megfelelően.



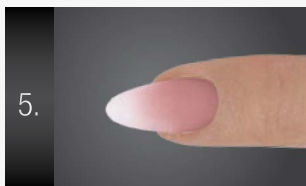
2. Nero Merlo II.-es ecsettel felviszem a BabyBoomer-White zselét a sablonra, kialakítom a köröm formáját és elmosom a körömágyon a köröm töve felé. 15-20 mp köttetés után meghajlítom C-ív hajlító csipesszel



3. C-ív megtartó csipesszel helyezek a sarokpontokra a tökéletes hajlítást érdekében, majd tovább köttetem a körmöt 2 percig.



4. A körömágyi rész közepére lehelyezem a Cover Refill Hard Gel-t, majd eldolgozom a köröm töve felé és a szabadszél irányába elvékonyítom. 30-40 mp után hajlítom.



5. A Cleanserrel lefixált köröm felületét megreszelem Xtreme kék (150/150) reszelővel, majd Professzionális 150/150-es kék (zebra) reszelővel és rózsaszín közepű bufferral finomítom.




6. Az alaposan leportalanított körömnek Xtreme Top shine-nal adom vissza a fényét, amit 2-3 percig köttetek UV lámpában.



### PROFI TOVÁBBKÉPZÉS AJÁNLÓ!

Kovács Gabó 6-szoros USA Bajnok, Világ- és Európa-bajnok oktatónk profi továbbképzéseit keresd az ÚJ Crystal Nails Oktatási Katalógusban!

Még több step by step-et itt találsz:  
[www.mukorom.tv!](http://www.mukorom.tv!)







## XTREME WHITE ÉPÍTŐ ZSELÉ



### XTREME WHITE GEL - HÓFEHÉR SÚRÚ ÉPÍTŐ

Sűrű, meleg hófehér építő zselé. Erősen pigmentált, ezért vékonyan is jó fedőképességű, vakítóan fehér, de vastagon is átköt. **Könnyen, egyetlenesen-árvénymentesen teríthető anyag.** Sűrű, nem folyik, nem mozdul el, de nagyon jól teríthető, szép egyenletes felületet lehet vele kialakítani. Lágyabb típusú ecsettel kell felvinni, mert így lehet egyenletesen eldolgozni: 4 Gel ecset, 6 Gel ecset vagy Nero Merlo II. ecset.

## BUILDER WHITE I. ÉPÍTŐ ZSELÉ



### BUILDER WHITE I. - FEHÉR SZUPERSÚRÚ ÉPÍTŐ I.

**Szupersűrű** fehér építő zselé, natúr fehér színben. Olyan sűrű, mint a Rocky Cover HardGel. Nem folyik el. Meleg fehér, nem erősen pigmentált zselé. Vastagon is átköt. **Könnyen alakítható ki vele határozott mosolyvonal.** Javasolt természetes hatású francia körmök kialakításához. Lágyabb típusú ecsettel kell felvinni, mert így lehet egyenletesen eldolgozni: 4 Gel ecset, 6 Gel ecset vagy Nero Merlo II. ecset.



Kötése UV lámpában 3-4 perc  
LED-ben 2-3 perc

Sűrűség: ●●●●○

**Xtreme White zselé alapozási javaslata:** Húzz egy vékony alapréteget átlátszó építő zselével az előkészített körmön vékonyan, a sablonon kicsit vastagabban (a hosszabbítás formáját megadva). Lámpázz 1 percig, majd óvatosan távolítsd el a sablont, így az átlátszó hosszabbításon pontosabban el tudod készíteni a fehér véget. További előny, hogy az UV lámpában alulról is éri a fény a fehér zselét.



Kötése UV lámpában 3-4 perc  
LED-ben 2-3 perc

Sűrűség: ●●●●●+





## BUILDER WHITE II. RENEWED ÉPÍTŐ ZSELÉ



AZ OLIMPIAI  
BAJNOK  
GYŐZTES  
ANYAGA

VAKÍTÓ  
HIDEGFÉHÉR,  
PÁRATLANUL  
KONTROLLÁLHATÓ

BESTSELLER!

5ml – 1.950,-  
15ml – 2.980,-

MÁJUSTÓL  
50ml – 7.900,-

### BUILDER WHITE II. RENEWED - VAKÍTÓ FEHÉR, KÖZÉPSÚRÚ ÉPÍTŐ SZINTKIEGYENLÍTŐVEL

Közepes sűrűségű, nagyon szép vakítóan hófehér, erősen pigmentált építő zselé. Nem folyik el. **Szintkiegyenlítő** hatású, vékonyan is jó fedőképességű, de vastagon is átköt. Kiemelkedő tulajdonsága az, hogy kötés közben a meleg hatására kiegyenlítődik a felülete. **Nagyon könnyen alakítható ki vele határozott mosolyvonal.** Lágyabb típusú ecsettel kell felvinni, mert így lehet egyenletesen eldolgolni: 4 Gel ecset, 6 Gel ecset vagy Nero Merlo II. ecset.



Kötése UV lámpában 3-4 perc  
LED-ben 2-3 perc

Sűrűség: ●●●○○

Vakító hidegfehér, páratlanul kontrollálható



## BUILDER SOFT WHITE ÉPÍTŐ ZSELÉ



SZABADSZÉLRE,  
TERMÉSZETESEBB  
HATÁSÉRT

ÚJ  
FORMULÁVAL!

A TÖRTFEHÉR  
FRANCIA VÉG  
KEDVELŐINEK!

5ml – 1.950,-  
15ml – 2.980,-


### BUILDER SOFT WHITE ÉPÍTŐ ZSELÉ

Közepes sűrűségű, melegebb törtfehér építő zselé, új, fedőképességet növelő formulával. Javasolt természetes hatású francia körmök kialakításához. Lágyabb típusú, gyorsan teríthető, könnyen kezelhető. Nem erősen pigmentált. Versenyeken a körömhord kialakítására is alkalmas. Lágyabb típusú ecsettel kell felvinni: 4 Gel ecset, 6 Gel ecset vagy Nero Merlo II. ecset.



Kötése UV lámpában 3-4 perc  
LED-ben 2-3 perc

Sűrűség: ●●○○○





# SZÍNES ÉPÍTŐ ZSELÉK



Különleges hatású, színesen játszó építő zselék. Xtreme Clear az alapjuk, így a tulajdonságaik megegyeznek. Használatuk előtt nem kell őket felkeverni, mivel nem ül le a pigment a tégely aljára. Használhatók önmagukban a szabadszél kialakítására, de a bennük található „pigment kőd” örvénylő színjátása legjobban sötét színű szabadszél borításakor keletkezik. Javasolt a körmöt Xtreme Top Shine-nal, Top Seal Light-tal, Top Seal-lel vagy Easy Off Top Gel-lel borítani a tökéletes fényhatás elérése érdekében. Top Shine alkalmazása nem javasolt.

## GALACTIC BUILDER GEL VIOLET ÉPÍTŐ ZSELÉ



### GALACTIC BUILDER GEL VIOLET ÉPÍTŐ ZSELÉ

Áttetsző Galactic építő zselé, Xtreme Clear alapszélben. Lilás-kékes-rózsaszínes színjáték: ahogy mozgatjuk az anyagban az ecsetet, úgy mozdulnak a pigmentek is, így alakul ki az örvénylő színekavalkád. Nagyon jól hajlítható és formázható. UV szűrős, sárgulásmentes, kemény zselé. Gyorsan köt, a benne lévő kötégysorsító miatt. Javasolt a szabadszél betöltéséhez. Felvitele keményebb ecsettel ajánlott: Firm Gel ecset vagy Nero Merlo III. ecset. Hajlítási ideje UV lámpában: 10-15 mp, LED-ben: 5-8 mp.



Teljes kötése UV lámpában 2-3 perc  
LED-ben 1-2 perc

Sűrűség: ●●●●○

## GALACTIC BUILDER GEL RED ÉPÍTŐ ZSELÉ



### GALACTIC BUILDER GEL RED ÉPÍTŐ ZSELÉ

Áttetsző Galactic építő zselé, Xtreme Clear alapszélben. Pirosas-rezes-sárgás-zöldes színjáték: ahogy mozgatjuk az anyagban az ecsetet, úgy mozdulnak a pigmentek is, így alakul ki az örvénylő színekavalkád. Nagyon jól hajlítható és formázható. UV szűrős, sárgulásmentes, kemény zselé. Gyorsan köt, a benne lévő kötégysorsító miatt. Javasolt a szabadszél betöltéséhez. Felvitele keményebb ecsettel ajánlott: Firm Gel ecset vagy Nero Merlo III. ecset. Hajlítási ideje UV lámpában: 10-15 mp, LED-ben: 5-8 mp.



Teljes kötése UV lámpában 2-3 perc  
LED-ben 1-2 perc

Sűrűség: ●●●●○

A még különlegesebb hatás elérése érdekében töltsd be a köröm szabadszélét ezzel az anyaggal akár önmagában, akár valamilyen sötét színre, így az anyagvastagságból adódóan még szebben látszik az effekt!

A még különlegesebb hatás elérése érdekében töltsd be a köröm szabadszélét ezzel az anyaggal akár önmagában, akár valamilyen sötét színre, így az anyagvastagságból adódóan még szebben látszik az effekt!






## SZALONPIPE FORMA ZSELÉBŐL STEP BY STEP DROZDIK MELINDÁTÓL



1. Az előkészített körömlemezre Builder Base Gel-t viszek fel, majd 2-3 percig kötöttem UV lámpában. Ez az anyag tökéletes tapadást biztosít, így a hajlításkor biztosan nem válik majd el az alaprtegeg a természetes körömlemezről.



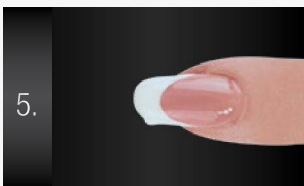
2. Pipe formának megfelelően helyezem fel a sablont, majd Xtreme Cool Gel és Nero Merlo III. ecset segítségével vékony alaprteget készítek. 20 másodperc kötöttem után meghajlítom a körömöt, majd C-ív megtartó clip-et helyezek a sarokpontokra, és még 1 percig kötöttem.



3. A körömágyhosszabbítást Rocky Cover LightGel-lel készítem el, a hátsó bőrréde felé tökéletes színátmenetet képezve elvékonyítom az anyagot. 2-3 percig kötöttem.



4. Pink Builder Hard Gel segítségével magasítom a körömágyat. A csúszórtege segít az egyenletes és buborékmentes eldolgozásban. 2-3 percig kötöttem UV lámpában.



5. Fixálás után 150/150-es Xtreme kék és vékony Fa reszelővel megreszelem a mosolyvonalat, 150/150-es Profeszionális kék (zebra) reszelővel készre formázom a körömágyi részt. Alapos portalanítás után Builder White II. Renewed zselével teljes magasságban kiépítem a szabadszéli részt és 3-4 percig kötöttem UV lámpában. Az esetleges egyenetlenségeket Cool Gel-lel töltöm ki.




6. 150/150-es Profeszionális kék (zebra) reszelővel formázom a körömöt, majd rózsaszín közepű porcelánfonomító bufferrel eltüntettem a karcokat. Alapos portalanítás után Xtreme Top Shine zselével adom vissza a köröm fényét, amit 2-3 percig kötöttem UV lámpában.



**PROFI TOVÁBBKÉPZÉS AJÁNLÓ!**  
Drozdi Melinda zselés Világbajnok oktatónk profi továbbképzéseit keresd az ÚJ Crystal Nails Oktatási Katalógusban!

Még több step by step-et itt találsz:  
[www.mukorom.tv/](http://www.mukorom.tv/)







## XTREME BUILDER GEL KÉSZLET



### XTREME BUILDER GEL KÉSZLET

- A készlet tartalma:
- Xtreme Clear Gel 5ml
  - Xtreme White Builder Gel 5ml
  - Cover Pink Gel 5ml
  - Top Shine 4ml
  - Cleanser 40ml
  - szivacslapok
  - sablonminták

## TITANIUM BUILDER GEL KÉSZLET



### TITANIUM BUILDER GEL KÉSZLET

- A készlet tartalma:
- Titanium Gel 5ml
  - Renewed Builder White II. Gel 5ml
  - Cover Pink Gel 5ml
  - Top Shine 4ml
  - Cleanser 40ml
  - szivacslapok
  - sablonminták

## GUM BUILDER GEL KÉSZLET



### GUM BUILDER GEL KÉSZLET

- A készlet tartalma:
- Gum Gel 5ml
  - Easy Off White Gel 5ml
  - Cover Mani Gel
  - Easy Off Top Gel 4ml
  - Cleanser 40ml
  - szivacslapok
  - sablonminták

**KB. 9.100 FT ÉRTÉK CSAK 4.850 FT-ÉRT!**



**PRÓBA  
FÉLÁRON!**

**AZ OLDALON  
TALÁLHATÓ ÖSSZES  
KÉSZLET ÁRA:  
4.850,-**



# ÉPÍTŐ ZSELÉ PRÓBAKÉSZLETEK

## COVER PINK GEL KÉSZLET



### COVER PINK GEL KÉSZLET

A készlet tartalma:

- Cover Pink 5ml
- Cover Pink X 5ml
- Cover Pink Extra 5ml
- Top Shine 4ml
- Cleanser 40ml
- szivacs lapok
- sablonminták

## ROCKY COVER HARDGEL KÉSZLET



### ROCKY COVER HARDGEL KÉSZLET

A készlet tartalma:

- Rocky Cover HardGel 5ml
- Titanium Gel 5ml
- Builder White II. Renewed 5ml
- Top Shine 4ml
- Cleanser 40ml
- szivacs lapok
- sablonminták

A LEHETŐSÉG, HOGY  
EZEKET A KIVÉTELES  
ANYAGOKAT KICSIBEN  
KIPRÓBÁLD!

AZ ÉPÍTŐ ZSELÉ  
KÉSZLETEK MINDEGYIKE  
TARTALMAZ:

3DB ZSELÉT, 1DB FÉNYZSELÉT,  
FIXÁLÓ FOLYADÉKOT, SZIVACSLAPO-  
KAT, SABLONMINTÁKAT - A KÉSZLET  
ÉRTÉKÉNEK FELÉÉRT!

„MERT ÚGYIS FÜGGŐSÉGET OKOZ...”

KB. 9.100 FT ÉRTÉK CSAK 4.850 FT-ÉRT!

AZ OLDALON  
TALÁLHATÓ ÖSSZES  
KÉSZLET ÁRA:  
4.850,-

PRÓBA  
FÉLÁRON!



Méhész Alexa munkája.



# ALAPOZÓ ZSELÉK

HASZNÁLD **KLASSZIKUS (3 STEP)**  
**CRYSTALAC-OK ALÁ ALAPZSELÉKÉNT.**



## BUILDER BASE GEL LEGERŐSEBB TAPADÁSÚ CN ALAPOZÓ ZSELÉ



LEGERŐSEBB  
TAPADÁSÚ CN  
ALAP ZSELÉ!

VÉKONYAN  
HASZNÁLD!

4ml – 1.880,-  
15ml – 3.500,-

### BUILDER BASE GEL - LEGERŐSEBB TAPADÁSÚ CN ALAPOZÓ ZSELÉ

Eddig elképzelhetetlen tapadérot biztosító új fejlesztés: ezzel az alapozózsellel bármilyen tapadási problémás vendéget magabiztosan engedhetsz útjára. Az anyag könnyen kenhető, kicsit sűrűbb; a tégelyben lévő rövidebb ecset miatt vékonyabban, egyenletesebben kenhető. Vékonyan kenve Crystalac alá is használható, de ekkor vedd figyelembe, hogy az oldhatóság csökkenni fog az erősebb tapadás miatt.



Teljes kötése UV lámpában 2-3 perc  
LED-ben 1-2 perc

## BASE (ALAP) GEL UNIVERZÁLIS TAPADÓZSELÉ



VÉKONYAN  
HASZNÁLD!

4ml – 1.880,-  
15ml – 3.500,-

### BASE (ALAP) GEL - UNIVERZÁLIS TAPADÓZSELÉ

Extrém erős tapadású, három funkciójú, átlátszó, egyedi Crystal Nails fejlesztésű alapozó zselé. Műkörömépítésnél tapadás elősegítő hatása kiemelkedő, Crystalac-ok alapozó zseléje, valamint töltés elősegítő alapozó zseléként is használható. A saját körömre kenve **polimer gyökeret eresz**t, így bombabiztos tapadást eredményez. Rendkívül könnyen kezelhető! Használd vékonyan a tökéletes eredmény érdekében. Rugalmas, oldható. Problémás körmű vendégeknél tökéletes a felválás megelőzésére vagy extrém körmök esetében a hajlításkor előforduló felválások ellen. Használd klasszikus (3 STEP) Crystalac-ok alá alapzseléként. Segítségével búcsút inthetsz az összes tapadási problémának!



Teljes kötése UV lámpában 2-3 perc  
LED-ben 1-2 perc



Méhész Alexa munkája.



Drozdik Melinda munkája.



**3 STEP CRYSTALAC-OK ALÁ KENVE  
EXTRA ÉLÉNKSÉGET AD A RÁKENT SZÍNEK.**

## ÚJ! COLOR UP! BASE GEL „SZÍNTUNING” 3 STEP CRYSTALAC-OK ALÁ!



**3 STEP  
CRYSTALAC-OK  
ALÁ KENVE EXTRA  
ÉLÉNKSÉGET AD A  
RÁKENT SZÍNEK.**

**TUNINGOLD  
FEL SZÍNEID!**

4ml – 1.880,-  
8ml – 2.400,-

### ÚJ! COLOR UP! BASE GEL – „SZÍNTUNING” 3 STEP CRYSTALAC-OK ALÁ!

Lágyabb állagú, fehér színű, rugalmas, erős tapadású alapozó zselé, kifejezetten 3 STEP Crystalac-ok alá. Kiválóan oldódik. Rendkívül könnyen kezelhető. Használd egy rétegben, vékonyan. A puha ecset segítségével könnyű egyenletesen felvinni. 3 STEP Crystalac-ok alá kenve extra élénkséget ad a rákent színek.



Teljes kötése UV lámpában 2-3 perc  
LED-ben 1-2 perc

## ALAPOZÓ ZSELÉK

BASE GEL  
ALAPRA

COLOR UP!  
BASE GEL ALAPRA



Magyarosi Barbara munkája.

Használd finommattított, majd No Buffer Scrubbal előkészített körömrre!

**ÍME NÉHÁNY PÉLDA ARRRA, HOGYAN VÁLTOZIK A 3 STEP CRYSTALAC SZÍNEK ÉLÉNKSÉGE BASE GEL ÉS COLOR UP! BASE GEL ALAPRA KENVE:**

	3S23	3S24	GL36	GL115	GL118	GL122	GL126	GL147	GL269	GL312
<b>BASE GEL ALAPRA</b>	 Lásd a képen!									
<b>COLOR UP! BASE GEL ALAPRA</b>	 Lásd a képen!									
	3S23	3S24	GL36	GL115	GL118	GL122	GL126	GL147	GL269	GL312





## TOP SHINE™ ZSELÉ




### TOP SHINE™ ZSELÉ - FIXÁLÁSMENTES ÁTLÁTSZÓ FÉNYZSELÉ

Rendkívül magas fényű, lágy típusú, ecsetes átlátszó fényzselé, amely bármely zselé vagy porcelán műkörömrre alkalmazható. A legkeményebbre köt. Nem rugalmas. Sárgulásmentes. Fixálásmentes. **Kiemelkedően jó minőségű!** UV lámpában kékes színnel világít a benne lévő színélnkítő és UV szűrő miatt. A hirtelen kötés miatt kend vékonyan! A tökéletes fény érdekében a kötés után várj 1 percet, míg kihül és csak utána olajozz. A **Clear (bestseller – felkapott)** mellett több különböző hatásban – Csillámos átlátszó Top Shine (Silk, D. Violet, D. Blue, Holo Silver, Holo Gold, Holo Red, Holo Pink) – is megtalálható, 15ml-es kiszerezésben. Kötése UV lámpában 2-3 perc, LED-ben 1-2 perc.

A TOP SHINE™  
A CRYSTAL NAILS  
VÉDJEGYE.

CSAK A CRYSTAL NAILS  
TOP SHINE™ ZSELÉK  
EREDETIK.

4ml – 1.880,-  
15ml – 3.500,-



## TOP SHINE™ XTREME ZSELÉ



### TOP SHINE™ XTREME ZSELÉ TOTÁLISAN SÁRGULÁSMENTES, RUGALMASÍTOTT TOP ZSELÉ

**100%-ban sárgulásmentes, nagyon rugalmas** fényzselé. Vastagon is kenhető. **Fixálásmentes**, nem old-ható, extra magas fényű top zselé. Kiemelkedően tartós! A műkörömök megkoronázására... Kötése UV lámpában 2-3 perc, LED-ben 2-3 perc.

NAGYON  
RUGALMAS, ZÉRÓ  
SÁRGULÁSSAL

TELJESEN  
ÚJ FORMULA

4ml – 1.880,-  
15ml – 3.500,-

„Különösen örülök az új Top Shine Xtreme-nek. Díszítéseimet egy lépésben, fixálás nélkül boríthatom ezzel a rugalmas, hihetetlenül magas fényű topzselével.”  
(Méhész Alexa)

## TOP SEAL ZSELÉ



### TOP SEAL ZSELÉ RUGALMAS FÉNY - FIXÁLÓS, SÁRGULÁSMENTES

Sűrűbb típusú, nagyon fényes, tartós átlátszó fényzselé. Rugalmas, fixálós, nem leoldható. Sárgulásmentes. Enyhe színélnkítőt tartalmaz. Javasolt porcelán és zselés műkörömrre. Előnye, hogy nem kopik le alatta a díszítés. **Nyári melegben is megfelelő állagú** fényzselé, mely nem folyik el. **Vastagon is kenhető**, így kiegyenlíthetők vele a felületi egyenetlenségek, reszelési vonalak. (A reszelés finomításának idő- és energiaigényét spórolhatjuk meg vele.) Kötés után fixáld Cleanser-rel a tökéletesen fényes végeredmény érdekében. Kötése UV lámpában 2-3 perc, LED-ben 1-2 perc.

15ml – 2.980,-

## TOP SEAL LIGHT ZSELÉ



### TOP SEAL ZSELÉ RUGALMAS, LÁGYABB CSÚCSFÉNY

Közepes sűrűségű, átlátszó fényzselé. Lágyabb, mint a Top Seal zselé. Rugalmas, fixálós, nem leoldható. Sárgulásmentes. Enyhe színélnkítőt tartalmaz. Javasolt porcelán és zselés műkörömrre. Előnye, hogy nem kopik le alatta a díszítés. Kötés után fixáld Cleanser-rel a tökéletesen fényes végeredmény érdekében. Kötése UV lámpában 2-3 perc, LED-ben 1-2 perc.

15ml – 2.980,-



## MEGA WHITE FILM GEL

FIXÁLÁSMENTES MEGA FEHÉR ECSETES ZSELÉ  
Lágy **mega fehér**, fixálásmentes, nem leoldható, rendkívül jó fedőképességű zselé. Javasolt különböző **díszítések kialakításához** is. Magas pigmenttartalma miatt vékonyan vidd a felületre. Alkalmos különböző típusú zselés festéshez, felületi díszítésekhez. Gyakorlott szakembereknek, francia vég készítéséhez.  
Kötése UV lámpában 3-4 perc, LED-ben 2-3 perc.

15ml – 2.980,-



## FRENCH TOP GEL

FRANCIA FELÜLETI ZSELÉK  
2 színben: átlátszó és fehér.

5ml – 1.950,-  
15ml – 2.980,-



### FRENCH TOP GEL - ÁTLÁTSZÓ

Átlátszó rugalmas zselé. Javasolt zselés beépített díszítésekhez egyaránt.  
Kötése UV lámpában 2-3 perc.  
Nem köt LED-ben.



Átlátszó (000)

### FRENCH TOP GEL - FEHÉR

Híg fehér zselé, melynek színes zselé állaga van. Meleg fehér színű, jó fedőképességű. Megegyezik a 006-os színes zselével. Alkalmos Gum Gel-hez is, beépítve.  
Kötése UV lámpában 3-4 perc,  
LED-ben 2-3 perc.



Fehér (006)







## MŰKÖRÖM FÉNYZSELÉI:

TOP SHINE™



### Top Shine™ zselé

- könnyen kezelhető
- lágyabb típusú
- fixálásmentes csúcsfény
- vékonyan kell kenni
- hosszantartó fény
- zselére és porcelánra is

7 gyönyörű csillámos változatban is!

TOP SHINE™ XTREME



### Top Shine™ Xtreme zselé

- 100%-ban sárgulásmentes
- nagyon rugalmas fényzselé
- vastagabban is kenhető
- fixálásmentes
- extra magas fényű
- kiemelkedően tartós
- hosszantartó fény
- könnyen kezelhető
- zselére és porcelánra is
- használd versenyen is!

TOP SEAL / TOP SEAL LIGHT



### Top Seal

- alatta a díszítések hosszan tartanak, nem engedi lekopni
- rugalmas
- fixálós
- sűrűbb, mint a Top Seal Light
- vastagabban is kenhető
- zselés és porcelán műkörömrre is
- kitölti a reszelő által hagyott karcokat

### Top Seal Light (lágyabb)

- alatta a díszítések hosszan tartanak, nem engedi lekopni
- rugalmas
- fixálós
- vastagabban is kenhető
- zselés és porcelán műkörömrre is
- kitölti a reszelő által hagyott karcokat
- közepes sűrűségű

EASY OFF TOP GEL



### Easy Off Top Gel

- vékonyan kenve leoldható
- rugalmas
- fixálós
- zselés és porcelán műkörömrre is
- lágyabb típusú
- könnyen kezelhető
- vékonyan kell kenni

MATT TOP GEL



### Matt Top Gel

- tartós matt hatás
- vékonyan kenve leoldható, CrystalLac-ra is
- közepes sűrűségű
- rugalmas
- fixálós
- zselés és porcelán műkörömrre is
- CrystalLac-ra is
- még lágyabb típusú
- közepes vastagságban kend
- a téglében áttetsző fehéres színű, kötés után teljesen átlátszóvá válik

**CN tipp:** Használhatod 3 STEP (klasszikus) CrystalLac, ONE STEP CrystalLac, Chro<sup>o</sup>Me Top tetejére is.

	RUGALMAS	FIXÁLÓS	FIXÁLÁSMENTES	OLDHATÓ	NEM OLDHATÓ	MŰKÖRÖMRE AJÁNLOTT
TOP SHINE			•		•	•
TOP SHINE XTREME	•		•		•	•
TOP SEAL	•	•			•	•
TOP SEAL LIGHT	•	•			•	•
EASY OFF TOP GEL	•	•		•		•
MATT TOP GEL	•	•		•		•



Méhész Alexa munkája.

## HAJLÍTHATÓ ZSELÉK KÖTÉSI- ÉS HAJLÍTÁSI IDEJE

	KÖTÉSI IDŐ UV LÁMPÁBAN	HAJLÍTÁSI IDŐ UV LÁMPÁBAN	KÖTÉSI IDŐ LED LÁMPÁBAN	HAJLÍTÁSI IDŐ LED LÁMPÁBAN
<b>COOL GEL</b>	2-3 min.	20-25 sec.	1-2 min.	8-10 sec.
<b>TITANIUM GEL</b>	2-3 min.	40-50 sec.	1-2 min.	20-25 sec.
<b>XTREME CLEAR</b>	2-3 min.	10-15 sec.	1-2 min.	8-10 sec.
<b>COVER REFILL</b>	2-3 min.	30-35 sec.	1-2 min.	20-25 sec.
<b>COVER REFILL HARD</b>	2-3 min.	30-35 sec.	1-2 min.	20-25 sec.
<b>COVER REFILL HARD CRYSTAL</b>	3-4 min.	40-45 sec.	2-3 min.	30-35 sec.
<b>COVER REFILL HARD TAN</b>	2-3 min.	30-35 sec.	1-2 min.	20-25 sec.
<b>PINK BUILDER HARD GEL</b>	2-3 min.	40-45 sec.	nem köt	-
<b>BUILDER PINK I.</b>	2-3 min.	40-50 sec.	nem köt	-
<b>BUILDER PINK II.</b>	2-3 min.	40-50 sec.	nem köt	-
<b>BABYBOOMER-WHITE GEL</b>	2-3 min.	15-20 sec.	1-2 min.	10-15 sec.
<b>GALACTIC BUILDER GEL</b>	2-3 min.	10-15 sec.	1-2 min.	8-10 sec.

### **CN tipp:**

A kötési- és hajlítási idők minden esetben az adott UV lámpa és LED lámpa erősségétől függenek. A megfelelő eredmény érdekében ajánlott négy csöves Crystal UV lámpával vagy LED lámpával dolgozni, melyben folyamatos ellenőrzés alatt tartjuk a csöveket. UV csöveket aktív szalonmunka mellett 6 havonta ajánlott cserélni, ellenkező esetben rengeteg probléma merülhet fel. (Törés, felválás, ráncosodás.)



# LEOLDHATÓ KÖRÖMERŐSÍTŐ ZSELÉK



## EASY OFF HARDENER GEL - CLEAR

Átlátszó körömerősítő zselé, mely **leoldható, rugalmas**. Saját köröm erősítéséhez. Ugyanolyan erős, mint a hagyományos zselék. **Javasolt klasszikus (3 STEP) Crystalac alá is körömerősítésként.** Pedikúrnél is tökéletes megoldás saját köröm erősítésére. Kötése UV lámpában 2-3 perc, LED-ben 1-2 perc.

15ml – 2.980,-



## EASY OFF HARDENER GEL - MILKY PINK

Gyönyörű, enyhén fedő, természetes tejes rózsaszínű körömerősítő zselé, mely leoldható, rugalmas. Javasolt elvékonyodott körmökhöz és francia körmökhöz alapként. A körmöknek szép színt adva **elfedhetjük vele az enyhe körömhibákat**. A közepes fedőképesség legfőbb erénye, hogy eléggé fed ahhoz, hogy a mosolyvonal lenövését még kissé elfedje, de nem fed olyan erősen, hogy a hátsó bőrredőnél csúnya lenövési kontúr jelenjen meg 1-2 hét múlva. Kötése UV lámpában 2-3 perc, LED-ben 1-2 perc.

15ml – 2.980,-



**CN tipp:** Használj Base Gel-t az Easy Off alá a tökéletes tapadás érdekében.

Használd hozzá a saját Top zseléjét, az Easy Off Top Gel-t!

Körömerősítő

Használd hozzá a saját Top zseléjét, az Easy Off Top Gel-t!

## EASY OFF HARDENER GEL - PINK

Átlátszó rózsaszín körömerősítő zselé, mely leoldható, rugalmas. Javasolt klasszikus (3 STEP) Crystalac alá is körömerősítésként. Kötése UV lámpában 2-3 perc, LED-ben 1-2 perc.

15ml – 2.980,-



## EASY OFF WHITE

Lágy, hideg **hőfehér zselé**, kékes színélnkítő tartalmaz. Színes zselé állagú. **Rendkívül rugalmas**, leoldható körömerősítő. Javasolt Gum Gel-hez beépítve vagy Easy Off Hardener Gel-lel meg erősített körmökhöz fehér francia végként. Használat előtt javasolt felkeverni, mert könnyen leülepszik a pigment a tégely aljára. **Kiválóan fed.** Vékonyan kend, szükség esetén 2 rétegben. Felvitale lágy ecsettel ajánlott. Kötés után a ragacsos rétegbe pigment is kerül, ezért a köröm borítása előtt töröljük le a szabadszéli részt egy tiszta ecsettel. Kötése UV lámpában 3-4 perc, LED-ben 2-3 perc.

5ml – 2.200,-



Használd hozzá a saját Top zseléjét, az Easy Off Top Gel-t!

3 STEP Crystalac-ra is alkalmas

## COVER MANI GEL

Természetes körömágy színű, lágy körömerősítő zselé, mely rugalmas és leoldható. Vékonyan is jól fed. Az Easy Off zselé család tagja. Javasolt Gum Gel-hez és Mani Tip-hez (a szuper gyors lenövésmentes francia körömerősítésért). Kötése UV lámpában 2-3 perc, LED-ben 1-2 perc.

5ml – 2.200,-



**CN tipp:** Használj Gumí zseléhez körömágy-hosszabbítóként

Körömágyhosszabbító jellegű körömerősítő



# LEOLDHATÓ KÖRÖMERŐSÍTŐ ZSELÉK

## EASY OFF TOP ZSELÉ

FIXÁLÓS, LEOLDHATÓ

Közepes sűrűségű átlátszó fényzselé. Nagyon rugalmas, fixálós, leoldható. Javasolt porcelán és zselés műkörömre, Easy Off Hardener Gel-lal való körömerősítésre, klasszikus CrystalLac-ra, és Chro°Me használatokor egy plusz, erősebb védő fedőrétegnek. Kötés után fixáld Cleanser-rel a tökéletesen fényes végeredmény érdekében. Kötése UV lámpában 2-3 perc, LED-ben 1-2 perc.

15ml – 2.980,-



Extra fényű, rugalmas

Javasolt porcelán és zselés műkörömre, Easy Off Hardener Gel-lal való körömerősítésre, klasszikus CrystalLac-ra, és Chro°Me használatokor egy plusz, erősebb védő fedőrétegnek.

## LEOLDHATÓ MATT TOP GEL

Közepes sűrűségű fedő zselé. Segítségével **tartós matt hatást** tudunk kialakítani a körmökön. Rugalmas, fixálós, leoldható. Javasolt porcelán és zselés műkörömre, illetve CrystalLac-ra, matt hatás elérésére. Kötés után fixáld Cleanser-rel a tökéletes végeredmény érdekében. Kötése UV lámpában 2-3 perc, LED-ben 1-2 perc.

4ml – 1.600,-  
15ml – 2.980,-



CN tipp: Közepes vastagságban kend vagy két vékony rétegben, hogy egységes, matt felületet kapj.

Tartósan mattá tesz bármilyen színű CrystalLac-ot, színes zselét...







## MANICURE TIP (MANI TIP) DUPLA ÉS SZIMPLA

Könnyen kialakítható szabályos mosolyvonal a Mani Tip segítségével.

A **dupla Mani Tip** két részből áll, egy átlátszó segédtipből, és egy színes francia végből. Az átlátszó segédtip könnyedén leemelhető, ennek segítségével lehet kellő erővel rányomni a körömrre a beragasztózt, nagyon vékony, francia tipet. 14 méretben a pontos illeszkedésért. Használható zselés körömerősítéshez. Három féle színben.

A **szimpla Mani Tip** egy szabadszéli részből áll, amit ujjal vagy csipesszel kell rázorítani a körömrre.

140db-os szimpla tip box 1.900,-  
140db-os dupla tip box 2.900,-  
utántöltő 20db 850,-



Szabályos francia vég pillanatok alatt!



## LENÖVÉSMENTES MANI TIP STEP BY STEP KOVÁCS GABÓTÓL

1.



Az előkészített körömön Spray Prep-et vagy Nail Prep-et használók.

2.



Kiválasztom a köröm széléhez illeszkedő Mani Tipet. Beragasztózom a tipet vagy a körömvéget, majd húsz másodpercig nyomom a felületre. Leemelem az átlátszó segédtipet.

3.



Letöröm a tip nyelét, majd bufferral érdesítem a tip felszínét. Lereszelem a tip nyelének maradványát.

4.



Savas vagy savmentes Primert kenek a saját körömre, majd vékonyan Base Gel-t kenek fel, majd Easy Off Clear Hardener alapot készítek az egész köröm hosszán és bekenem a köröm élét is. UV lámpában rétegenként 2 percig kötöttem.

5.



Cover Mani Gel-lel betöltöm a körömágyi részt a tip magasságáig és elmosom a köröm töve felé. Ha a tipre került a Cover-ből, azt óvatosan letöröm. UV lámpában 2 percig kötöttem.

6.




Easy Off Top Gel-lel borítom a köröm teljes felületét és a köröm élét is. UV lámpában 2 percig kötöttem. Kötés után Cleanser-rel fixálom.



### PROFI TOVÁBBKÉPZÉS AJÁNLÓ!

Kovács Gabó 6-szoros USA Bajnok, Világ- és Európa-bajnok oktatókn profi továbbképzéseit keresd az ÚJ Crystal Nails Oktatási Katalógusban!

Még több step by step-et itt találsz:  
[www.mukorom.tv/](http://www.mukorom.tv/)







# SZÍNES ZSELÉK

www.crystalnails.hu



Crystal  
Nails® 





# SZÍNES ZSELÉK

KIEMELKEDŐ SZÍNÉLÉNKSÉG ÉS FÉNY

## SZÍNES ZSELÉK

Rengeteg színben és különböző izgalmas hatásban megtalálható, magasan pigmentált színes zselék. Használd őket egy vagy kettő vékonyabb rétegben, rétegek között minimum 1 percet lámpázva. Használat előtt spatula segítségével alaposan fel kell keverni a színes zseléket, mivel a pigmentek és csillámszemcsék lerakódhatnak a tégely aljára.

Ugyanakkor néhány típust nem kell felkeverni: Fly-Brill zselék, Üveghatású zselék, 3D zselék.

HIHETETLEN  
VÁLASZTÉK –  
KÖZEL 500  
FÉLE SZÍN

LENYŰGŐZŐ  
FELÜLETI  
HATÁSOK  
UTÁNOZHATATLAN  
MINŐSÉG



AZ OLDALON LÉVŐ ÖSSZES SZÍNES ZSELÉ  
5ML – 2.200,-

## DEKOR ZSELÉK





# SZÍNES ZSELÉK

KIEMELKEDŐ SZÍNÉLÉNKSÉG ÉS FÉNY



## DEKOR ZSELÉK



78



79  
High-tech lila



80

Derüs mályva



81

Mályvaszín



82

Festő lila



83

Narancspiros



84

Rózsás mályva



85

Portói bor



86

Olajzöld



87

Óceán kék



89  
Pasztell kék



90

Lazac



91

Red Mandarin



92

Hot türkizés



93

Hot purple



94

Erotikus mályva



95

Hűvös petrolkék



96

Bájjos középpila



97

Mágikus barackvirág



98

Pikáns padlizsán



99  
Mesebeli törpi-kék



189  
Játékos pipacs



191

Lágy aquamarin



192

Mosolygó nektarin



193

Erett mandarin



194

Sivatagi homok



195

Okkersárga



196

Krémes korall



197

Monaco kék



198

Krémes púder



199

Fakó sárga



205

Lágy púder



206

AZ OLDALON LÉVŐ  
ÖSSZES SZÍNES ZSELÉ  
5ML – 2.200,-



5ml





# SZÍNES ZSELÉK

KIEMELKEDŐ SZÍNÉLÉNKSÉG ÉS FÉNY

## DEKOR ZSELÉK



AZ OLDALON LÉVŐ  
ÖSSZES SZÍNES ZSELÉ  
5ML – 2.200,-



5ml

## BRILLIANT ZSELÉK

A Crystal Nails BRILLIANT színes zselé kollekció különlegessége a speciális hordozózsélében és azokban a csillámszemcsékben rejlik, melyek minden eddiginél intenzívebben ragyognak, szinte világítanak, vibrálnak. Emellett a színei sokkal élettelel telibbek, így már messziről megkülönböztethetők. Valódi briliáns hatásával azonnal a viselője kezére vonja a férfi és az irigy női tekinteteket.



### Brilliant zselés díszítési javaslat

A Brilliant zseléket rétegek közé javasoljuk használni: egy réteg építő zselé-alapot köttess meg, díszíts rajta Brillianttal, majd borítsd be építő zselével C-ívet alkotva.

Kaloss utánozhatatlanul egyedi csillámló zselés műkörmöket!



A képen látható köröm a 624-es és a 36-os színes zselével készült (Méhész Alexa munkája).



A képen látható szín a 615-ös Sparkling színes zselé (Méhész Alexa munkája).



# SZÍNES ZSELÉK

KIEMELKEDŐ SZÍNÉLÉNKSÉG ÉS FÉNY



## BRILLIANT ZSELÉK



511  
Brill almapiros



512  
Brill rézarany



513  
Brill bronzbarna



514  
Brill orgona



515  
Brill levendula



516  
Brill lime



517  
Brill türkiz



518  
Brill tengerkék



519  
Brill fekete



520  
Brill grafit



521  
Brill hologram



522  
B. apró hologram



523  
Brill ezüst



524  
B. irizáló narancs



525  
Brill gyöngy



526  
B. irizáló fehér



528  
B. irizáló piros



529  
B. zöldes-rózsaszín



531  
B. lilás-kék



533  
Brill bíbor



535  
Irizáló arany



536  
Brill napsárga



537  
Brill champagne



538  
B. ir. püder



539  
Brill királykék



540  
B. nagy ir. lazac



541  
B. dark rose



542  
B. nagy ir. lila



543  
B. kis ir. lila



544  
B. kis ir. lazac



545  
B. ir. ezüst



546  
B. irizáló piros



547  
B. kék diamond



548  
B. red diamond

AZ OLDALON LÉVŐ  
ÖSSZES SZÍNES ZSELÉ  
5ML – 2.200,-



5ml

### Brilliant zselés díszítési javaslat

A Brilliant zseléket rétegek közé javasoljuk használni: egy réteg építő zselé-alapot köttess meg, díszíts rajta Brillianttal, majd borítsd be építő zselével C-ívet alkotva.

Alkoss utánozhatatlanul egyedi csillámló zselés műkörmöket!







# SZÍNES ZSELÉK

KIEMELKEDŐ SZÍNÉLÉNKÉSGÉ ÉS FÉNY

## BRILLIANT ZSELÉK



AZ OLDALON LÉVŐ  
ÖSSZES SZÍNES ZSELÉ  
5ML – 2.200,-





5ml

### Brilliant zselés díszítési javaslat

A Brilliant zseléket rétegek közé javasoljuk használni: egy réteg építő zselé-alapot köttess meg, díszíts rajta Brillianttal, majd borítsd be építő zselével C-ívet alkotva.

Alkoss utánozhatatlanul egyedi csillámzó zselés műkörmöket!



# SZÍNES ZSELÉK

KIEMELKEDŐ SZÍNÉLÉNKSÉG ÉS FÉNY



## FLASH ZSELÉK - FINOM FELVILLANÁS

FLASH

Minden társaság középpontja leszel bármelyik finoman felvillanó hatású színes zselével. Apró csillámok, gigantikus szikrázás.



## FAGY-METÁL ZSELÉK

Jelszó: fémes ragyogás. A divattervezők egyik kedvence: erőteljes, fémes ragyogás - a fények és színek játéka.



## LASER BRILL ZSELÉK



A lézer csillámlás napfényben vagy lámpafényben kel életre és lélegzetelállítón irizál.



AZ OLDALON LÉVŐ  
ÖSSZES SZÍNES ZSELÉ  
5ML – 2.200,-



5ml

## GYÖNGYHÁZFÉNY ZSELÉK

A kékes szintrendekbe illő metál változatok. A gyöngyház-metál hatást annyira sikerült fokozni, hogy a fényét bármely luxusautó megirigyelné.







# SZÍNES ZSELÉK

KIEMELKEDŐ SZÍNÉLÉNKSÉG ÉS FÉNY

## 3D SZÍNES MÉG SÚRÚBB ZSELÉK



Extra sűrű, könnyedén kezelhető, vastagon is átkötő színes zselék, melyekkel térbeli (3D) hatást érhetük el. Fényes felületen is megtapad és vastagabban átköt. Speciális 3D ecsettel könnyen formázható, de használható még vékony vonalak, motívumok kialakításához O Short vagy O Long, Barbara I.-es ecset is. Kötés után fényes és száraz a felületük, nem igényelnek fixálást.

### MÉG SÚRÚBB ZSELÉK



801  
Fekete



808  
Fehér



824  
Barackosrózsaszín



AZ OLDALON LÉVŐ  
ÖSSZES SZÍNES ZSELÉK  
5ML – 2.200,-



5ml

## CRYSTAL MAGIC ZSELÉK

Egy nagyon izgalmas, látványos hatás, csillámok helyett ásványi szemcsékkel. Az alá kerülő színnek különleges ásványi csillogást ad, de ezen felül színjátékos hatása is van.



255  
Lila fény



256  
Arany fény



257  
Türkiz fény



258

világos  
színeken  
sötét  
színeken

## FULL DIAMOND ZSELÉK



A Full Diamond színes zselék jellegzetessége, hogy szikrázó gyémántként ragyognak. Minden eddiginél erősebb csillámoló hatás, igazán vadító színben.



FD1



FD2



FD3



FD4



FD5



FD6



FD7



FD8



FD9



FD10



FD11

## DIAMOND ZSELÉK


Két szikrázó gyémánt az ünnepekre: Red Diamond és Black Diamond.



275  
Red  
Diamond



276  
Black  
Diamond



A képen látható köröm a 216-os Magnólia és 218-as Burgundi színes zselével készült. A díszítés 808-as 3D sűrű zselé (Méhész Alexa munkája).

# SZÍNES ZSELÉK

KIEMELKEDŐ SZÍNÉLÉNKSÉG ÉS FÉNY



## SELYEM-METÁL ZSELÉK

Selyemcukor hatást keltő, különleges, metálcsíkozással térben életre kelő színek.



171 Selyem-metál török rózsza

172 Selyem-metál tengerkék

173 Selyem-metál alkonyat

627 Fáraó arany

628 Császárbronz

629 Szultánlila

630 Királykék

631 Fejedelmi zöld

## MEGÚJULT! PASZTELL ZSELÉK – MÉG JOBB FEDŐKÉPESSÉGGEL!

A fejlesztéseknek köszönhetően most még jobb fedőképességgel bírnak pasztell zseléink. Finom pasztell árnyalatok, nemcsak visszafogottabb vendégeknek.



293 Mentazöld

294 Citromsárga

295 Krémes barack

296 Romantikus rózsaszín

297 Búzavirág kék

MEGÚJULT!

MÉG JOBB FEDŐKÉPESSÉG!

AZ OLDALON LÉVŐ ÖSSZES SZÍNES ZSELÉ

5ml – 2.200,-

PRÓBÁLD KI AZ ÚJ SZÍNEKET 3ML-ES VÁLTOZATBAN IS! VIGYÁZAT! LIMITÁLT IDEIG!

3ml – 1.600,-



## SILK CANDY - SELYEMCUKOR ZSELÉK

Lágy selyemcukor színek, finom nyári árnyalatokban.



265 Candy blue

266 Candy green

267 Candy rose

268 Candy violet

## MULTI GLITTER ZSELÉK

Exkluzív, egyedi multi-dimenziós csillogású színes zselék, maximális feltűnőségre hangolva. Négykomponensű! Új csillámkombináció.



580 Silver

581 Gold

582 Red

583 Green

5ml







# SZÍNES ZSELÉK

KIEMELKEDŐ SZÍNÉLÉNKSÉG ÉS FÉNY

## GIGA PIGMENT GEL - FESTŐ ZSELÉK

A festőzselék sokkal több pigmentet tartalmaznak, ezért készíthető velük nagyon vékonyan is jól fedő minta. Könnyedén használható színátmenetek készítéséhez és így térbeli hatások eléréséhez zselével. Árnyciklásnál is érezhetően előnyös a magas pigmenttartalom. Csak vékonyan használd, hogy meg tudjon kötni (UV lámpában 4 perc)! Ha valahol picit vastagabbra sikerül, kend rá a Top Shine-t; az segít a kötésben.



...sokkal több pigmenttel ...amit eddig csak akrilfestékkel tudtál megtenni...  
- tartósabb (nem vízbázisú); - kezelhetőbb (csak a lámpában köti); - szebb (élénkebb színek) C-ívet alkotva.



AZ OLDALON LÉVŐ  
ÖSSZES SZÍNES ZSELÉ  
5ML – 2.200,-

5ml

## SNOW CRYSTAL ZSELÉK - HÓKRISZTÁLY ZSELÉK

Bársonyosan csillogó gyöngyházás, nagyon finom és elegáns metál színek. A tükörbársonyok hókristályos (fehéres) csillogásának könnyed eleganciája - luxus kivitelben.



## IRIZÁLÓ-METÁL ZSELÉK

A metál színek aprószemcsés, irizáló változatai a visszafogott, mégis feltűnésre vágyó nőknek.



175 Irizáló-metál pink  
176 Irizáló-metál türkiz  
177 Irizáló-metál metál  
178 Irizáló-metál piros



A képen látható szín a 630-as és 631-es selyem-metál színes zselé szín, a díszítés 808-as 3D sűrű zselé és Baroque Gel (Méhész Alexa munkája).



A képen látható köröm az R6-os, R26-os, R51-es Royal Gel színekkel, a díszítés tekato Art Gel-vel készült (Drozdik Melinda munkája).

# SZÍNES ZSELÉK

KIEMELKEDŐ SZÍNÉLÉNKSÉG ÉS FÉNY



## FLY-BRILL ZSELÉK - REPÜLŐ CSILLÁMLÁS

A Crystal Nails Fly-Brill színcsoportjának nagyszemcsés kristály-csillám fénye már a tégely kinyitásakor elvakít; ezek a csillámok felkeverés nélkül sem süllyednek le. És ami még fontosabb: az ecset alatt is meglepően egyenletesen oszlanak el. Látványosság és könnyű kezelhetőség: ez a Fly-Brill.



AZ OLDALON LÉVŐ  
ÖSSZES SZÍNES ZSELÉ  
5ML – 2.200,-



5ml

## METÁL ZSELÉK

Intenzív gyöngyházfényben úszó fémes színek.







# SZÍNES ZSELÉK

KIEMELKEDŐ SZÍNÉLÉNKSÉG ÉS FÉNY

## METÁL ZSELÉK

Intenzív gyöngyházfényben úszó fémes színek.



## EFFEKTUS ZSELÉK

Átlátszó csillámos zselék az aljuk kerülő színek megbolondítására.



5ml

## ÜVEGHATÁSÚ ZSELÉK

A klasszikus francia fehér vég mellett a színes francia végek, valamint az üveghatású (színes átlátszó) szabadszél hódít leginkább.



## NEON SILK CANDY - NEON SELYEM - CUKOR ZSELÉK

Lágy selyemcukor színek, vadító nyári neon árnyalatokban.



# SZÍNES ZSELÉK

KIEMELKEDŐ SZÍNÉLÉNKSÉG ÉS FÉNY



## NEON CRYSTAL ZSELÉK

Kettő az egyben: a hókristály (Neon Crystal) csillogása neon színeken.



## NEON CLASSIC ZSELÉK

Vakító neon színek a feltűnés kedvelőinek.



AZ OLDALON LÉVŐ  
ÖSSZES SZÍNES ZSELÉ  
5ML – 2.200,-



5ml

## SPARKLING ZSELÉK

A pezsgő gyöngyözése és csillogása, zselében.







# SZÍNES ZSELÉK

KIEMELKEDŐ SZÍNÉLÉNKÉSGÉSG ÉS FÉNY

## CHAMELEON THERMO ZSELÉK - HŐRE VÁLTOZÓ ZSELÉK

A Crystal Nails Chameleon Thermo zseléit képtelenség megenni: más lesz a színük kézmelegen (kőrömágyon) és más a hűvösebb szabadszélén.



AZ OLDALON LÉVŐ ÖSSZES SZÍNES ZSELÉ 5ML – 2.400,-



5ml

## CHAMELEON FLASH ZSELÉK - FÉNYERŐRE VÁLTOZÓ ZSELÉK

Lehet napfény vagy árnyék, nappal vagy éjszaka – körmeid mindig a fényviszonyoknak megfelelően váltanak színt.



## CHAMELEON RAINBOW ZSELÉK

Önmagában, különböző szögekből nézve változó.



A képen látható köröm R6-os Royal Gel-lel, a díszítés R7-es és R77-es Royal Gel-lel, fehér és fekete Art Gel-lel és Barokk arany Xtreme transzferfóliával készült (Vétek Nikolett munkája).



A képen látható köröm az R34-es, R63-as és R74-es Royal Gel-lel és a 256-os színes zselével, a díszítés Sugar effekttel készült (Méhész Alexa munkája).

# MOONLIGHT (HOLDFÉNY) EFFEKT SZÍNES ZSELÉK



## MOONLIGHT (HOLDFÉNY) EFFEKT SZÍNES ZSELÉ

Legújabb izgalmas örület: világíts a sötétben! Kápráztasd el francia rajongó vendéged azzal, hogy szabadszélét az új Moonlight effekt foszforeszkáló zselével borítod. Képzeld csak el: a fények kialszanak a hálóban és csak a körmök „világítanak” a mesés holdfényben! Kétféle „varázslatban”.

5ml – 2.400,-



NAPPALI FÉNYBEN  
EZÜSTÖSEN RAGYOG



SÖTÉTBEN  
FOSZFORESZKÁL

Moonlight effekt



700

701



5ml

5ml



A képen látható szín a 701-es Moonlight Effekt színes zselé szín (nappali fényben)  
(Drozdák Melinda munkája).




A képen látható szín a 701-es Moonlight Effekt színes zselé szín (sötétben)  
(Drozdák Melinda munkája).








## MOONLIGHT EFFEKT SZÍNES ZSELÉ STEP BY STEP KOVÁCS GABÓTÓL



1. Az előkészített körömrre Builder Base Gel-t kenek, 15-20 másodpercig kötöttem UV lámpában, majd felhelyezem a sablont gótikus mandula formának megfelelően.



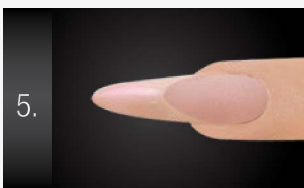
2. Xtreme Cool Gel-lel és Nero Merlo II. ecsettel vékony rétegben kialakítom a köröm alaprétegét.



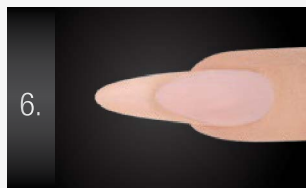
3. Cover Pink-kel kialakítom a körömágyat, majd Cover Refill Hard-dal kiépítem a körömágy teljes magasságát.



4. Xtreme kék 150/150-es reszelővel megreszelem a körömágy mosolyvonalát, Profeszionális 150/150-es kék (zebra) reszelővel pedig a körömágy felületét.



5. 213-as színes zselét kenek a szabadszélre vékonyan, majd köttetés után a 700-as Moonlight Effekt színes zselét rákenem ugyanerre a szabadszéli részre. Majd kötés után Xtreme Cool Gel-lel kitöltöm a körömágy és a szabadszél közötti különbséget.



6. Fixálás után Xtreme kék 150/150-es reszelővel kialakítom a köröm végleges formáját, majd Rózsaszín közepű finomító buffer-rel lefinomítom a köröm teljes felületét. Xtreme Top Shine-val adom vissza a köröm fényét.


# STEP BY STEP



### PROFI TOVÁBBKÉPZÉS AJÁNLÓ!

Kovács Gabó 6-szoros USA Bajnok, Világ- és Európa-bajnok oktatónk profi továbbképzéseit keresd az ÚJ Crystal Nails Oktatási Katalógusban!

Még több step by step-et itt találsz:  
[www.mukorom.tv/](http://www.mukorom.tv/)



# SUPERNOVA DEKORÁCIÓS ZSELÉ



## SUPERNOVA

### SUPERNOVA - DECORATION GEL DEKORÁCIÓS ZSELÉ

Különleges pigmentcsillámjainak köszönhetően folyamatosan változtatja a színét: különböző szögekből és különböző fényviszonyoknál más és más a színe az új Crystal Supernova dekorációs zseléknek.

Galaktikus úrutazás a színek univerzumába. Varázslatos árnyalatok zselében – határ a csillagos ég!

10 féle fantasztikus színben.

Teljes kötése UV lámpában 3-4 perc, LED-ben nem köt.

4ml – 2.200,-







Crystal  
Nails® 

KÜLÖNLEGES  
PIGMENTCSILLÁMOK –  
FOLYAMATOS SZÍNVÁLTÁS

10 FÉLE  
FANTASZTIKUS  
SZÍNBEN

A képen látható színek az S12 és S16 Supermova dekorációs zselé (Műtész Alexandra munkája).



# SZÍNES ZSELÉ KÉSZLETEK



## BEST CHAMELEON SZÍNES ZSELÉ KÉSZLET

Parádés szín-játék a színek szerelmeseinek, egy dobozban. A készlet tartalma: 220, 224, 225, 233

4x5ml

CHAMELEON



HÜVÖS



220

224

225

233

KÉZMELEG

## FRUIT'N FLOWER SZÍNES ZSELÉ KÉSZLET

Vidám gyümölcsös-virágos zseléválogatás, szuper áron. A készlet tartalma: 189, 192, 194, 195

4x5ml



189

192

194

195

## FAVOURITE SPARKLING SZÍNES ZSELÉ KÉSZLET

Kollekció a négy legnépszerűbb Sparkling színből. A készlet tartalma: 614, 615, 618, 624

4x5ml



614

615

618

624



**3-AT FIZETSZ,  
4-ET KAPSZ!**

**MINDEGYIK  
KÉSZLET  
CSAK 6.600,-**

**CSAK 1.650,-/DB!  
2.200,-  
MEGTAKARÍTÁS**







## BEST BRILLS SZÍNES ZSELÉ KÉSZLET

Vendégeid kedvenc színei egy dobozban.  
A készlet tartalma: 537, 556, 569, 570

4x5ml



537 556 569 570

## HELLO HOLIDAY! SZÍNES ZSELÉ KÉSZLET

Forró nyári színek, készletbe rendezve.  
A készlet tartalma: 265, 266, 267, 268

4x5ml



265 266 267 268

## HONEYMOON SZÍNES ZSELÉ KÉSZLET

Hogy vendéged legyen a leggyönyörűbb menyasszony,  
élete Nagy Napján.

A készlet tartalma: F13, FD8, 537, 538

4x5ml



F13 FD8 537 538

**3-AT FIZETSZ,  
4-ET KAPSZ!**

**MINDEGYIK  
KÉSZLET  
CSAK 6.600,-**

**CSAK 1.650,-/DB!  
2.200,-  
MEGTAKARÍTÁS**





## ANGEL & DEMON SZÍNES ZSELÉ KÉSZLET

Minden nőben lakik egy angyal és egy démon. Válassz árnyalatot vendéged aktuális hangulatának megfelelően! A készlet tartalma: 212, 213, 214, 215

4x5ml



## PARTY ON SZÍNES ZSELÉ KÉSZLET

A Party On készletbe négy igazán bulis szín került, mellyel minden fesztiválban és buliban a legutóbb körme vendégednek lesz! A készlet tartalma: 175, 176, 564, 614

4x5ml



## ÚJ! DYNASTY SZÍNES ZSELÉ KÉSZLET

A fejedelmi selyem-metál hatású színek közül négyet egy készletbe gyűjtöttünk, hogy szuper áron juthass hozzá. A készlet tartalma: 628, 629, 630, 631

4x5ml



**3-AT FIZETSZ,  
4-ET KAPSZ!**

**MINDEGYIK  
KÉSZLET  
CSAK 6.600,-**

**CSAK 1.650,-/DB!  
2.200,-  
MEGTAKARÍTÁS**





## BASIC BOX KEZDŐ ZSELÉKÉSZLET

Kezdő zselé készlet, mely minden olyan anyagot és kelléket tartalmaz, ami a zselé használathoz szükséges. Kezdő készlet, nemcsak kezdőknek!

29.900,-

### A készlet tartalma:

UFO lámpa, profi bőrfeltoló, kicsi portalanító kefe, zöld zebra reszelő, Xtreme kék reszelő, Nail Prep 15ml, Savmentes Primer 15ml, Builder Clear II 15ml, Builder White II 5ml, Cover Pink 5ml, Cleanser 40ml, Bőrápoló olaj 15ml, Top Shine 4ml, Crystal sablon 50db, Gel 4 ecset piros nyelvű, 210-es színes zselé 3ml, 285-ös színes zselé 3ml, T2 Royal Gel 3ml, 2db design reszelő



## PROFESSIONAL BOX PROFI ZSELÉKÉSZLET

Professzionális zselé készlet, mely minden olyan anyagot és kelléket tartalmaz, ami a professzionális zselé használathoz szükséges. Profi készlet, nemcsak profiknak.

39.900,-

### A készlet tartalma:

UFO lámpa, profi bőrfeltoló, nyeles kerek portalanító kefe, zöld zebra reszelő, Xtreme kék reszelő, Spray Prep 100ml, Savmentes Primer 15ml, Titanium Gel 15ml, Cover Pink 5ml, Builder White II 5ml, Cover Pink Crystal 5ml, Cleanser 40ml, Bőrápoló olaj 15ml, Top Shine 15ml, Crystal sablon 50db, 4 Gel ékszerecset, 520-as színes zselé 5ml, 130-as színes zselé 5ml, R1-es Royal Gel 4,5ml, 2db design reszelő



# ROYAL GEL

FIXÁLÁSMENTES SZÍNES ZSELÉK EGY RÉTEGBEN



## ROYAL GEL

FIXÁLÁSMENTES SZÍNES ZSELÉK EGY RÉTEGBEN

A színes zselék új generációja. Magasan pigmentáltak, így egy (vagy két vékony) rétegben is kiválóan fednek. Kötés után száraz a felületük és fényes. Ha a fényt tovább szeretnénk növelni, illetve hosszantartó fényt biztosítani, akkor érdemes rugalmas fényzselével, például Xtreme Top Shine-val borítani. Használhatjuk őket a műköröm teljes felületének színezésére. A Royal Gel-ek pigmentált-ságukból kifolyólag kiválóan alkalmasak díszítésre is: akár enyhén kidomborodó felületi díszítéshez, akár zselés festéshez. Kötési idejük 2-3 perc, a lámpa erősségétől függően, LED-ben 1-2 perc.

AZ OLDALON  
LÉVŐ ÖSSZES  
ROYAL GEL  
4,5ml – 2.200,-



4,5ml

## COLOR



**CN tipp:** Ha porcelán körmöket szeretnénk Royal Gel-lel borítani, fontos, hogy kell valamilyen összekötő réteg a két anyagcsoport között. Erre a célra a legmegfelelőbb, ha műköröme ajánlott fényzselét használunk. Legjobb megoldás, ha Top Shine zselét kenünk fel a porcelán körmökre, amely 20-30 másodperc alatt elveszti a ragacsos rétegét. Ezután visszamattítható lesz, így tartósan megtapad rajta a Royal Gel.

**CN tipp:** A Sugar effekt technikához is Royal Gel-t használunk.







# ROYAL GEL

FIXÁLÁSMENTES SZÍNES ZSELÉK EGY RÉTEGBEN

## COLOR



R25  
Narancsos  
nektarin



R26  
Rózsás mályva



R27  
Gyümölcsös  
sangria



R28  
Lágy  
terrakotta



R29  
Karakteres  
burgundi



R30  
Puha  
elefántcsont



R31  
Világos  
krémázac



R32  
Élénk búza-vi-  
rágkék



R33  
Élénk  
lilásmályva



R34  
Élénk  
krémrózsaszín

AZ OLDALON  
LÉVŐ ÖSSZES  
ROYAL GEL  
4,5ml – 2.200,-



4,5ml



R35  
Élénk  
kobaltviola



R36  
Krémes  
terrakotta



R37  
Gyöngyház  
fahéj



R38  
Viharos  
éjkek



R39  
Metál  
mélyorchidea



R40  
Indiai  
kurkuma



R41



R42



R43



R44



R45



R46



R47



R48



R49



R50



R51



R56



R57



R58



R59



R60  
Érett mangó



R61  
Oroszkék



A képen látható köröm az R27-es Royal Gel-lel készült, a díszítés 808-as 3D sűrű zselével, 1-es és 16-os Chro'Me CrystalLac-kal készült (Sebestyén Ágnes munkája).

# ROYAL GEL

FIXÁLÁSMENTES SZÍNES ZSELÉK EGY RÉTEGBEN



## COLOR



AZ OLDALON LÉVŐ  
ÖSSZES ROYAL GEL  
4,5ml – 2.200,-

PRÓBÁLD KI AZ ÚJ SZÍNEKET  
3ML-ES VÁLTOZATBAN IS!  
VIGYÁZAT! LIMITÁLT IDEIG!  
3ml – 1.750,-



4,5ml

## DIAMOND

Gyémánthatású, ragyogó színek,  
Royal Gel-ben is.



## CHAMELEON THERMO

Képtelenség megenni: más a színük  
kézmelegen (körömágyon) és hűvös  
szabadszálon.



HŰVÖS

KÉZMELEG







# ROYAL GEL KÉSZLETEK

FIXÁLÁSMENTES SZÍNES ZSELÉK EGY RÉTEGBEN

## NEON COLORS ROYAL GEL KÉSZLET

A nyár örületesen vadító neon trendszínei, mely a forró party-k legnagyobb slágere lesz. A készlet tartalma: R18, R19, R20, R32

4x4,5ml



R18  
Klasszikus pink



R19  
Ultra viola



R20  
Neon narancs



R32  
Élénk búza-  
virágkék



## FAVORITE COLORS ROYAL GEL KÉSZLET

A négy tuti befutó – a legnépszerűbb Royal Gel színekből. Vendégkedvencek egy dobozban, szuper áron!

A készlet tartalma: R1, R5, R6, R8

4x4,5ml



R1  
Vadító piros



R5  
Lágy korall



R6  
Royal fehér



R8  
Metál ibolya



AZ OLDALON TALÁLHATÓ ÖSSZES KÉSZLET ÁRA 6.600,-

Csak 1.650,-/db!  
2.200,- megtakarítás

3-AT FIZETSZ, 4-ET KAPSZ!



A képen látható köröm az R7-es, R12-es, R30-es, R69-es Royal Gel-lel, a színes 3D-sűrű zselével készült (Sebestyén Ágnes munkája).

# ROYAL GEL KÉSZLETEK

FIXÁLÁSMENTES SZÍNES ZSELÉK EGY RÉTEGBEN



## HONEYMOON ROYAL GEL KÉSZLET

Hogy vendéged legyen a leggyönyörűbb menyasszony, élete Nagy Napján. Ragyogó színek mindenkinek, aki ragyogni szeretne! Közöttük egy gyönyörű, Chameleon Thermo színnel. A készlet tartalma: R4, R30, R49, RT1

4x4,5ml



## HELLO HOLIDAY! ROYAL GEL KÉSZLET

Forró nyári színek, készletbe rendezve. A készlet tartalma: R60, R61, R62, R63

4x4,5ml



AZ OLDALON TALÁLHATÓ ÖSSZES KÉSZLET ÁRA 6.600,-

Csak 1.650,-/db!  
2.200,- megtakarítás

3-AT FIZETSZ, 4-ET KAPSZ!







# ROYAL GEL KÉSZLETEK

FIXÁLÁSMENTES SZÍNES ZSELÉK EGY RÉTEGBEN

## MARILYN'S DIAMOND ROYAL GEL KÉSZLET

Gyémánt hatású, ragyogó színek kollekcióba rendezve.  
A készlet tartalma: R52, R53, R54, R55



4x4,5ml



## BEST CHAMELEON ROYAL GEL KÉSZLET

Parádés szín-játék a színek szerelmeseinek, Royal Gel-ben.  
A készlet tartalma: RT1, RT2, RT3, RT4



4x4,5ml



AZ OLDALON TALÁLHATÓ ÖSSZES KÉSZLET ÁRA 6.600,-

Csak 1.650,-/db!  
2.200,- megtakarítás

3-AT FIZETSZ, 4-ET KAPSZ!



A képen látható köröm az R6-os, R7-es és R75-ös Royal Gel-lel készült (Méhész Alexa munkája).



# ROYAL GEL KÉSZLETEK



## PARTY ON ROYAL GEL KÉSZLET

Ebbe a készletbe négy igazán bulis szín került, mellyel minden fesztiválban és buliban a legutóbbi körme vendégednek lesz!  
A készlet tartalma: R8, R20, R54, R56

4x4,5ml



R8  
Metál ibolya



R20  
Neon narancs



R54



R56



**AZ OLDALON TALÁLHATÓ KÉSZLET ÁRA 6.600,-**

**Csak 1.650,-/db! 2.200,- megtakarítás**

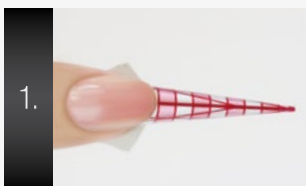
**3-AT FIZETSZ, 4-ET KAPSZ!**



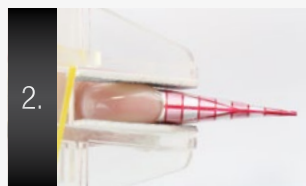




## GÓTIKUS MANDULAFORMA ROYAL GEL BEÉPÍTÉSSEL STEP BY STEP KOVÁCS GABÓTÓL



1. Felhelyezem az Xtreme pillangó sablont gótikus mandula formának megfelelően.



2. Cool Gel-lel kiépítem az alapot vékonyan, majd amikor félig kötött állapotban van, meghajlítom, ráteszem a C-ív megtartó csipeszt a sarokpontokra és tovább köttem.



3. Cover Pink zselével kialakítom a körömágyat, majd kötötés után Pink Builder Hard Gel-lel megemelem a körömágyat és megépítem a Balance-pontot.



4. Kötötés után R15-ös Royal Gel-lel borítom a köröm szabadszélét.



5. 20-25 másodperc UV lámpázás után azonnal ráhelyezem a szabadszélre az Cool Gel-t olyan vastagságban, mint a kialakított körömágy.




6. Fixálás után megreszelem a körmöt Xtreme kék 150/150-es reszelővel, majd rózsaszín középu bufferral átfinomítom a köröm felületét és az éleit.



### PROFI TOVÁBBKÉPZÉS AJÁNLÓ!

Kovács Gabó 6-szoros USA Bajnok, Világ- és Európa-bajnok oktatónk oktatónk profi továbbképzéseit keresd az ÚJ Crystal Nails Oktatási Katalógusban!

Még több step by step-et itt találsz: [www.mukorom.tv/](http://www.mukorom.tv/)






# ÚJ! LACE GEL

[www.crystalnails.hu](http://www.crystalnails.hu)



Crystal  
Nails® 

[www.mukorom.hu](http://www.mukorom.hu)  
[www.crystalnails.hu](http://www.crystalnails.hu)  
 [facebook.com/crystalnails.hungary](https://facebook.com/crystalnails.hungary)







## ÚJ DÍSZÍTŐ ZSELÉ-TÍPUS! LACE GEL CSIPKE ZSELÉ



Extrém sűrű, végtelen ideig formázható-alakítható új díszítő zselé-típus.

A Lace Gel-t spatula segítségével kell kivenni a tégelyből a köröm felszínére vinni, majd Cleanser-es Mini 3D vagy 3D ecsettel lehetővékonyra lapítani, díszítőtű segítségével kialakítani benne a kívánt mintát. **Fixálásmentesre köt.** Fedést nem igényel. A fényzselé teljesen kikötött felületére használnd!

Kötési ideje UV lámpában 2-3 perc, LED-ben 1-2 perc.

6 féle színben: fehér, fekete, menta, barack, pink, sötétlila

3ml – 1.900,-



White

Peach

Pink

Mint

Dark purple

Black

ÚJ!



3ml

**LENYŰGŐZŐ  
CSIPKE MINTA,  
NEMCSAK  
MENYASSZONYI  
KÖRMÖKHÖZ!**

**MAGYAROSI  
BARBARA DÍSZÍTŐ  
VILÁGBAJNOK ÚJ  
KEDVENCE**

**CN tipp:** A Lace Gel nem igényel fedést.

**CN tipp:** A fényzselé teljesen kikötött felületére használnd!

**CN tipp:** Használnd őket az új Szilikonfejű ecsetekkel!



## ÚJ! SZILIKONFEJŰ ECSET (5 FÉLE) EGY SZETT BEN

Szilikonfejű ecsetek, az új Lace Gel csipke zseléhez.

A különböző ecsetek különböző minták kialakítását teszik lehetővé.

1.980,-

**HASZNÁLD  
ŐKET AZ ÚJ  
SZILIKONFEJŰ  
ECSETEKKEL!**

ÚJ!



Méhész Alexandra munkája.






# ÚJ! LACE GEL BOX



Crystal  
Nails® 

[www.mukorom.hu](http://www.mukorom.hu)  
[www.crystalnails.hu](http://www.crystalnails.hu)  
 [facebook.com/crystalnails.hungary](https://facebook.com/crystalnails.hungary)



Magyarosi Barbara munkája





## ÚJ! LACE GEL BOX CSIPKE ZSELÉ KÉSZLET – AZ ÚJ DÍSZÍTŐ ZSELÉ-TÍPUS NÉGY SZÍNE EGY DOBOZBAN



Az extrém sűrű, végtelen ideig formázható-alakítható új díszítő zselé-típus, a Lace Gel négy fantasztikus színe, egyetlen készletben, szuper áron. Gyönyörű csipke díszítést készíthetsz a Pink, a Menta, a Sötétlila és a Barack színekkel. Vendéged teljesen elolvad majd tőle! Vigyázat, nemcsak menyasszonyoknak!

A készlet tartalma:

- Lace Gel White
- Lace Gel Pink
- Lace Gel Mint
- Lace Gel Dark purple

A 7.600,- értékű készlet CSAK 6.460,-

**-15%**  
MEGTAKARÍTÁS



White



Pink



Mint



Dark purple


**ÚJ!**



## LACE GEL CSIPKE ZSELÉ STEP BY STEP MAGYAROSI BARBARÁTÓL




Elkészítem az alap körömöt Cover Pink porcelánporból. Formára reszelés után a felületét fehér tömb bufferral finomítom.



Felviszek egy vékony réteg Top Seal Light-ot, és teljes kötés után 3-as Crystal sellőport dolgozok bele. A felesleget egy puha kefével eltávolítom.



0 Short ecsettel felviszem a Foil Gel transferfóliát zselét, ezt LED lámpában kb. 15-20 mp-ig köttem.



Xtreme Transzferfóliát teszek rá, majd fedem Xtreme Top Shine-nal. Teljesen kiköttem. A megkontúrozott részt kitöltöm az új Lace Gel csipke zselével, amit Mini 3D ecsettel igazítok a helyére.



Díszítőtüvel kialakítom a mintát, majd LED lámpában kb. 1-2 percig köttem.



0 Short ecsetet használva, fehér Art Gel-lel még egy kis csipke mintát festek rá.




# ART GEL

[www.crystalnails.hu](http://www.crystalnails.hu)

Crystal  
Nails® 

[www.mukorom.hu](http://www.mukorom.hu)

[www.crystalnails.hu](http://www.crystalnails.hu)

 [facebook.com/crystalnails.hungary](https://facebook.com/crystalnails.hungary)



A képen látható köröm a R74-es és az R63-as Royal Gel-lel, a díszítés kek, sárga és fehér Art Gel-lel készült (Kovács Gabó munkája).





## ART GEL

### SŰRŰ FESTŐZSELÉ

A festéshez alkalmazható színes zselék új generációja, a díszítések szerelmeseinek. Extrém erősen pigmentált, sűrű, fixálásmentes festőzselé, mely nagyon vékonyan is fed. Egyáltalán nem folyik vagy mozdul el, még hosszú idő eltelte után sem. Bármennyig dolgozhatunk vele, azaz korlátlan ideig díszíthetünk. Használható a népszerű One Move egymozdulat technikához, zselés festéshez és vékony vonalak festéséhez, kontúrozáshoz is. Az új festőzselékkel a színátmenetek sokkal homogénebbek, az elkészült minták pedig hihetetlenül élénk színűek és élethűbbek. UV és Led fényre is köt. 5 színben szerezhető be: három alapszín – sárga, piros és kék –, illetve fekete, amellyel sötétítünk és fehér, amellyel világosítunk. (Az öt színből minden szín kikeverhető!)

**Kötésidő: UV lámpában 3-4 perc, LED-ben 2-3 perc.**

5ml – 2.480,-



Art Red



Art Black



Art Blue



Art Yellow



Art White



**CN tipp:** Extra vékonyan használd, hogy átkössön az anyag – minimális mennyiség elég az ecseten!

**CN tipp:** Az Art Gel festőzselét kizárólag díszítésekhez használd! Teljes felületen és szabadszélhez a Royal Gel zselék a legjobbak.

**CN tipp:** Köttesd LED lámpában a gyorsabb munka érdekében!



A képen látható díszítés a 3-as Crystal sellőporral, illetve a fekete, a fehér, a piros és a sárga Art Gel-lel készült (Magyarosi Barbara munkája).



## ÍGY KEVERD A SZÍNEKET...

Az alapszínekből bármely színt kikeverheted – ebben nyújt segítséget ez a szinkör.



# BAROQUE GEL

www.crystalnails.hu



Crystal  
Nails® 







## BAROQUE GEL

BAROKK DÍSZÍTŐ ZSELÉ

**Fémes, barokk hatású térbeli minták** könnyed készítéséhez fejlesztett fixálásmentes, sűrű, könnyen kezelhető zselé, mellyel feltűnően szép, kidomborodó díszítéseket készíthetünk a köröm felületére. Gyorsan dolgozhatsz vele, mert fényes felületre is tapad és nem igényel fedőréteget. 5 féle metálosan fénylő színben.

**Kötésidő: UV lámpában 3-4 perc, Led lámpában 2-3 perc.**

5ml – 2.480,-



Dark Silver



Shiny Silver



Bronze



Dark Gold



Shiny Gold




**CN tipp:** Használd őket a NailArt Baroque Sticker matricákkal, melyeknek különleges keretet készíthetsz néhány mozdulattal egy 0 Short vagy egy 0 Long ecset segítségével! Vagy használj különböző barokk stílusra jellemző, manapság óriási népszerűségnek örvendő ornamentikák elkészítésére. Ami tuti: vendégeid imádni fogják új, gyors és káprázatos, Baroque Gel-lel készült díszítéseid!




A képen látható díszítés Shiny Gold Baroque Gel-lel és NailArt Baroque Sticker matricával készült (Drozlik Melinda munkája).




## ART GEL EGY MOZDULAT VIRÁGOK LÉPÉSRŐL LÉPÉSRE KESZTYŰS DÓRÁTÓL




1. A megépített, visszamatított körömfelületre Mini 3D ecset segítségével sávot festek az R30-as és R77-es Royal Gel-ek keverékével, majd UV lámpában 2-3 percig köttem. Xtreme Top Shine fényzselével borítom, majd kötés után visszamatítom.




2. Fehér, piros és egy egészen kevés kék Art Gel festőzseléből kikeverek egy lilás-rózsaszín árnyalatot, majd a kapott rózsaszín árnyalattal és fehér Art Gel-lel, One Move II+ ecset segítségével virágot festek One Move technikával. Ezt követően 3-4 percig köttem UV lámpában. Két vékony rétegben viszem fel az anyagot, hogy szebb fedést érjek el.




3. Az előzőleg kikevert színekből ugyanígy One Move technikával hajtásokat festek a virág szirmaira.



4. Sárga, kék és egy kevés piros Art Gel felhasználásával kikeverek egy mohazöld árnyalatot, a levél világosabb feléhez pedig sárga és fehér Art Gel-ből halványsárgát keverek. Ebből a két előállított keverékből festem meg a leveleket egymozdulat technikával, One Move II+ ecsettel, majd UV lámpában köttem (3-4 perc).



5. Piros, kék és kevés sárga Art Gel-ből barnás árnyalatot keverek, majd ezzel a színnel, 0 Short és Mini 3D ecset segítségével árnyékolom a kész mintát és kiköttem.




6. Xtreme Top Shine-nal fedem a körmet, majd a fényzselé felületén fehér és sárga Art Gel segítségével kiemelem a virágok szirmainak hajtását és a közepét. Bronze Baroque Gel-lel egészítem ki a mintát, majd UV lámpában 3-4 percig köttem.

### PROFI TOVÁBBKÉPZÉS AJÁNLÓ!

Kesztyűs Dóra oktatónk profi továbbképzéseit keresd az ÚJ Crystal Nails Oktatási Katalógusban!

Még több step by step-et itt találsz:  
[www.mukorom.tv/](http://www.mukorom.tv/)







# CRYSTALAC

[www.crystalnails.hu](http://www.crystalnails.hu)



Crystal  
Nails® 



# 3 STEP CRYSTALAC

RENDKÍVÜLI TARTÓSSÁG ÉS CSODÁLATOS SZÍNEK 3 LÉPÉSBEN

## 3 STEP CRYSTALAC

Komoly, éveken át tartó kutató-fejlesztő munka eredménye a CrystalLac: ez a színes **hibrid anyag** a színes zselék tartósságát nyújtja a lakkozás könnyedségével. **Lágyan, finoman terül. 2-3 perc alatt teljesen kikeményedik** UV-ban és 1-2 perc alatt LED-ben, így vendégednek nem kell rá vigyáznia, mint a lakkra.

A PolyHybrid technológiának köszönhetően tartósabb és sokkal nagyobb fedőképességű. Színei megemelt pigmenttartalommal rendelkeznek. A benne lévő lapított ecset ráfekszik a körömrre, így az anyaggal pontosabban, egyenletesebben lehet dolgozni. Az egyedi üveg nemcsak mutatós, hanem praktikus is: vendéged első pillantásra kiválaszthatja kedvenc színét.

Krémes állagú, **rugalmas és leoldható**. Nincs sérülés, karcolás. Természetes körömrre használjuk.

Az anyag alapozó zseléje a Base Gel vagy az ÚJ Color Up Base Gel, fedőzseléje, a Clear 0/Top CrystaLac vagy körömerősítés esetén az Easy Off Top Gel.

A 3 STEP CrystaLac-ok **tartóssága 3 hét**.

Leoldása maximum 10 perc (a köröm vastagságától és az oldószertől függően).

A CrystaLac UV vagy LED fényre is teljesen megköt – nincs sérülés, karcolás.



4ml – 1.880,-  
8ml – 2.400,-



**3 STEP CRYSTALAC-JAINK FOLYAMATOSAN ÁTÖLTÖZNEK: ÚJ KÜLSŐT KAPNAK!**



**A LEGTARTÓSABB PROFI MEGOLDÁS – 3 HÉT TARTÓSSÁG**

Vékony köröm esetén Easy Off Hardener géllal erősítjük meg a körömlémezt.

**MÉG JOBB OLDHATÓSÁG!**



## A 3 STEP CRYSTALAC VÁLASZTHATÓ ALAPRÉTEGEI:

### BASE (ALAP) GEL

Extrém erős tapadású, három funkciójú, átlátszó, egyedi Crystal Nails fejlesztésű, 3 STEP CrystaLac-ok rugalmas, oldható, extrém erős tapadású alapozó zseléje. Használj vékonyan a tökéletes tapadás és jobb oldhatóság érdekében.

Kötésidő UV lámpában 2-3 perc  
LED-ben 1-2 perc

4ml – 1.880,-  
8ml – 2.400,-  
15ml – 3.500,-



**ÚJ, ÁTLÁTSZÓ, RÖVIDEBB ECSETTEL A KÖNNYEBB, EGYENLETESEBB FELVITEL ÉRDEKÉBEN**

### ÚJ! COLOR UP! BASE GEL – "SZÍNTUNING"

3 STEP CRYSTALAC-OK ALÁ! Lágyabb állagú, fehér színű, rugalmas, erős tapadású alapozó zselé, kifejezetten 3 STEP CrystaLac-ok alá. Kiválóan oldódik. Rendkívül könnyen kezelhető. Használj egy rétegben, vékonyan. A puha ecset segítségével könnyű egyenletesen felvinni. 3 STEP CrystaLac-ok alá kenve extra élénkséget ad a rákent színeknek.

4ml – 1.880,-  
8ml – 2.400,-



**ÚJ!**





# 3 STEP CRYSTALAC

RENDKÍVÜLI TARTÓSSÁG ÉS CSODÁLATOS SZÍNEK 3 LÉPÉSBEN



**3 STEP CRYSTALAC-JAINK FOLYAMATOSAN ÁTÖLTÖZNEK: ÚJ KÜLSŐT KAPNAK!**



**RENDKÍVÜLI TARTÓSSÁG ÉS CSODÁLATOS SZÍNEK HÁROM LÉPÉSBEN!**

**A LEGTARTÓSABB PROFI MEGOLDÁS – 3 HÉT TARTÓSSÁG!**

**MÉG JOBB OLDHATÓSÁG!**

# 3 STEP CRYSTALAC

RENKÍVÜLI TARTÓSSÁG ÉS CSODÁLATOS SZÍNEK 3 LÉPÉSBEN



**3 STEP  
CRYSTALAC-JAINK  
FOLYAMATOSAN  
ÁTÖLTÖZNEK:  
ÚJ KÜLSŐT  
KAPNAK!**



**Az eredeti  
gel-lakk.**



15ml

4ml

8ml

4ml

FOLYAMATOSAN ÁTÖLTÖZÜNK!



**AZ OLDALON  
LÉVŐ ÖSSZES  
CRYSTALAC SZÍN  
4ML – 1.880,-  
8ML – 2.400,-  
(15ML – 2.990,-)**







# 3 STEP CRYSTALAC

RENDKÍVÜLI TARTÓSSÁG ÉS CSODÁLATOS SZÍNEK 3 LÉPÉSBEN



3 STEP  
CRYSTALAC-JAINK  
FOLYAMATOSAN  
ÁTÖLTÖZNEK:  
ÚJ KÜLSŐT  
KAPNAK!



Az eredeti  
gél-lakk.



15ml

4ml

8ml

4ml

FOLYAMATOSAN ÁTÖLTÖZÜNK!

AZ OLDALON  
LÉVŐ ÖSSZES  
CRYSTALAC SZÍN  
4ML – 1.880,-  
8ML – 2.400,-  
(15ML – 2.990,-)



A képen látható köröm a GL 89-es és GL131-es 3 STEP CrystalLac-kal készült (Drozdi Melinda munkája).



A képen látható szín a GL87-es 3 STEP CrystalLac (Drozdi Melinda munkája).

# 3 STEP CRYSTALAC

RENDKÍVÜLI TARTÓSSÁG ÉS CSODÁLATOS SZÍNEK 3 LÉPÉSBEN



Lásd a fotón.

3 STEP CRYSTALAC-JAINK FOLYAMATOSAN ÁTÖLTÖZNEK: ÚJ KÜLSŐT KAPNAK!



## XTREME WHITE CRYSTALAC

Egy, a meglévőnél fehérebb, „**extrém fehér**” CrystalLac – azoknak a vendégeknek, akik vakító fehér körömvéggel szeretnek feltűnni.

Magas pigmenttartalma miatt vékonyan kell kenni.

4ml – 1.880,-  
8ml – 2.400,-



VÉKONYAN HASZNÁLD!

FEHÉREBB!

A VAKÍTÓAN FEHÉR VÉG KEDVELŐINEK



AZ OLDALON LÉVŐ ÖSSZES CRYSTALAC SZÍN  
4ML – 1.880,-  
8ML – 2.400,-  
(15ML – 2.990,-)







# 3 STEP CRYSTALAC

RENDKÍVÜLI TARTÓSSÁG ÉS CSODÁLATOS SZÍNEK 3 LÉPÉSBEN

## KASMÍR CRYSTALAC



Habkönnyű és krémes bézsszínek, melyek azonnal vendéged kedvenc pulcsiját juttatják eszébe. Minden alkalomra telitalálát, bármelyik árnyalatot is választja vendéged!



## METAL CRYSTALAC

Az acél hideg fénye az egyébként meleg színeken. Egy egészen izgalmas hatás, ami a körmöket acélosan erősnek láttatja, megtartva azok meleg nőességét!



## ICE CREAM CRYSTALAC

Klasszikus CrystaLac-ok, a „legfinomabb” fagyi színekben.



## FLASH CRYSTALAC

Finom felvillanás klasszikus CrystaLac-ban.



FLASH

3 STEP  
CRYSTALAC-JAINK  
FOLYAMATOSAN  
ÁTÖLTÖZNEK:  
ÚJ KÜLSŐT  
KAPNAK!



AZ OLDALON  
LÉVŐ ÖSSZES  
CRYSTALAC SZÍN  
4ML – 1.880,-  
8ML – 2.400,-  
(15ML – 2.990,-)



A képen látható köröm a 160-as és a 161-es 3 STEP CrystaLac-kal készült (Kovács Gabó munkája).



A képen látható szín a 158-as 3 STEP CrystaLac szín (Kovács Gabó munkája).

# 3 STEP CRYSTALAC

RENDKÍVÜLI TARTÓSSÁG ÉS CSODÁLATOS SZÍNEK 3 LÉPÉSBEN



## FASHION NYÁR CRYSTALAC

Csillám nélküli, ragyogó nyári színek.



GL49 Élénk lila  
GL50 Türkizkék  
GL52 Méz-sárga  
GL56 Kékes zöld  
GL58 Antik rózsza

## DIAMOND CRYSTALAC



A gyémánt ragyogásának és a vörös legszíkrazóbb árnyalatainak randevúja.



97 Ragyogó mélybordó  
99 Ragyogó mélyrózsaszín  
GL100 Diamond bordó  
GL101 Diamond piros

## NEON CRYSTALAC

Új típusú pigmentekkel „mértőldekről” világító neon hatás. A feltűnés garantált.

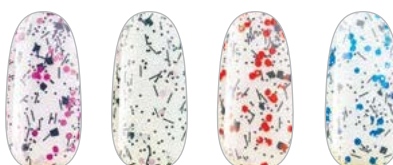


GL76 Neon pink  
GL77 Neon narancs  
GL78 Neon pink&peach  
122 Neon zöldalma  
123 Neon azürkék



## KONFETTI EFFEKT CRYSTALAC

Bolondos-bulis konfetti hatás, vidám-bohém vendégeknél.



Konfetti pink  
Konfetti lila  
Konfetti piros  
Konfetti kék

3 STEP  
CRYSTALAC-JAINK  
FOLYAMATOSAN  
ÁTÖLTÖZNEK:  
ÚJ KÜLSŐT  
KAPNAK!



15ml 4ml 8ml 4ml

FOLYAMATOSAN ÁTÖLTÖZNEK!

AZ OLDALON  
LÉVŐ ÖSSZES  
CRYSTALAC SZÍN  
4ML – 1.880,-  
8ML – 2.400,-  
(15ML – 2.990,-)







# 3 STEP CRYSTALAC

RENDKÍVÜLI TARTÓSSÁG ÉS CSODÁLATOS SZÍNEK 3 LÉPÉSBEN

## SELYEM-METÁL CRYSTALAC



Fémes ragyogás: izgalmas hatás.



500 501 502

## FULL DIAMOND CRYSTALAC



Káprázatos, a Diamond CrystalLac színeknél még intenzívebben szikrázó színek – CrystalLac fanatikusoknak kötelező!



FD1 FD2 FD4 FD5 FD6



## MATT CRYSTALAC

Teljesen csillogásmentes, matt CrystalLac színek: cseresznyepiros és ébenfekete. A matt körömlakkoktól eltérően egyáltalán nem kopik. Használatával időt spórolsz, mert nincs szükség zárórétegre: két rétegben felkened, fixálód és kész!



M1 Cseresznye-piros  
M2 Ébenfekete

## HOLO TOP CRYSTALAC

A hologramos (színjátszó) csillámos 3 STEP CrystalLac-ok eltérő irányokból nézve különböző színhatást keltenek: napfényben vagy lámpafényben valósággal életre kelnek.



309 310

3 STEP  
CRYSTALAC-JAINK  
FOLYAMATOSAN  
ÁTÖLTŐZNEK:  
ÚJ KÜLSŐT  
KAPNAK!



15ml 4ml 8ml 4ml

FOLYAMATOSAN ÁTÖLTÖZÜNK!

AZ OLDALON  
LÉVŐ ÖSSZES  
CRYSTALAC SZÍN  
4ML – 1.880,-  
8ML – 2.400,-  
(15ML – 2.990,-)



A képen látható köröm a 3S16-os és 3S27-es 3 STEP CrystalLac-kal, a díszítés Xtreme transzferróliával készült (Vétek Nikolett munkája).



A képen látható szín a GL160-as 3 STEP CrystalLac (Vétek Nikolett munkája).

# 3 STEP CRYSTALAC

RENDKÍVÜLI TARTÓSSÁG ÉS CSODÁLATOS SZÍNEK 3 LÉPÉSBEN



## GLAMOUR CRYSTALAC

Két varázslatosan csillogó szín, hogy igazi jégkirálynőként tündökölhessen vendéged.



306 Szikrázó bronz

307 Szikrázó ezüst

## CRYSTAL MAGIC

Három, igazán alkalmi hatás, melyekkel bármilyen alapszínnek igazi, ünnepi hangulatot kölcsönözhetsz.



319

320

321

GL55  
3 STEP  
CrystalLac  
alapon

GL71  
3 STEP  
CrystalLac  
alapon

## SNOW CRYSTAL CRYSTALAC

Hókrisztály színek, bársonyos csillogás.



GL102 Fukszia

GL105 Bársonyos kék



## BRILL CRYSTALAC

A legnagyobb szemcsészetű csillámos CrystalLac-ok, a ma divatos csillogás kedvelőinek.



GL300 Rose

GL301 Purple

GL302 Red

303

304

308

312

316

317 Red Diamond

318 Black Diamond

**3 STEP  
CRYSTALAC-JAINK  
FOLYAMATOSAN  
ÁTÖLTÖZNEK:  
ÚJ KÜLSŐT  
KAPNAK!**



15ml

4ml

8ml

4ml

FOLYAMATOSAN ÁTÖLTÖZÜNK!

**AZ OLDALON  
LÉVŐ ÖSSZES  
CRYSTALAC SZÍN  
4ML – 1.880,-  
8ML – 2.400,-  
(15ML – 2.990,-)**







# 3 STEP CRYSTALAC

RENKÍVÜLI TARTÓSSÁG ÉS CSODÁLATOS SZÍNEK 3 LÉPÉSBEN

## CHAMELEON THERMO CRYSTALAC –

HŐRE VÁLTOZÓ

Szenczáció! Az igazi vendégkedvencnek számító Chameleon Thermo színes zselék után megérkeztek a Chameleon Thermo CrystaLac-ok. A hőre színt váltó, maximális pigmentáltságú CrystaLac-ok egyszerűen megunhatatlanok, hiszen változtatják színüket, akár a kaméleonok!



## CHAMELEON RAINBOW CRYSTALAC –

ÖNMAGÁBAN, KÜLÖNBÖZŐ SZÖGEBŐL NÉZVE VÁLTOZÓ CRYSTALAC

Az óriási sikert aratott, egyedi Crystal Chameleon zselék CrystalLac változatai. A Rainbow csoport a kaméleonok között a különböző szögekből nézve más-más színt és csillámlást produkáló színeket jelöl.



## NEON CRYSTAL CRYSTALAC –

2 IN 1 HATÁS, CSAK A CRYSTAL NAILS-NÉL!



Egyszerre báronyosan csillogó, mint a hókrisztály (Snow Crystal) és mégis feltűnően élénk, mint a neon színek - most ráadásul új típusú neon-pigmentekkel. A Neon Crystal körmök mellett minden más részlet eltűnik!



3 STEP CRYSTALAC-JAINK FOLYAMATOSAN ÁTÖLTÖZNEK: ÚJ KÜLSŐT KAPNAK!



AZ OLDALON LÉVŐ ÖSSZES CRYSTALAC SZÍN  
4ML – 1.880,-  
8ML – 2.400,-  
(15ML – 2.990,-)

CN TIPP: A CHAMELEON THERMO CRYSTALAC-OK OLDÁSI IDEJE VALAMIVEL HOSSZABB A TÖBBI 3 STEP CRYSTALAC-NÁL, DE EZ GYORSÍTHATÓ A KÖRMÖK FINOMRESZELÉSÉVEL!



A képen látható szín a 907-es Chameleon Thermo CrystaLac-kal készült (Kovács Gabó munkája).



A képen látható szín a 906-os Chameleon Thermo CrystaLac-kal készült (Kovács Gabó munkája).

# 3 STEP CRYSTALAC

RENDKÍVÜLI TARTÓSSÁG ÉS CSODÁLATOS SZÍNEK 3 LÉPÉSBEN



## FELÜLETI MÁGNESES CRYSTALAC – SILVER EFFECT

Kend bármilyen színű színes zselére vagy CrystalLac-ra teljes felületen, majd mágnesezd.  
Ekkor a Silver Effect nagyon éles csikokra rendeződik úgy, hogy a közökben az alatta lévő szín válik láthatóvá.



## MÁGNESES CRYSTALAC – MAGNET CRYSTALAC

Izgalmas minták, egy pillanat alatt a Magnet CrystalLac és egy mágnes segítségével. Különböző mágnesekkel különböző minták készíthetők. A minták nem egyszerűen vonalakként jelennek meg, hanem a mágneses térnek köszönhetően a minták térben kidomborodó hatásúak!



AZ OLDALON LÉVŐ ÖSSZES CRYSTALAC SZÍN  
4ML – 1.880,-  
8ML – 2.400,-  
(15ML – 2.990,-)

## ÚJ! KÖRÖMMÁGNESEK, NÉGYFÉLE VÁLTOZATBAN – MAGNET CRYSTALAC-HOZ

A mágnest csak tartsd néhány milliméterre a köröm felszíne fölött. A technika hamar elsajátítható. Négyféle változatban: vízszintes csikos, átlós, nyíl, háló.

260,-

ÚJ!







# 3 STEP CRYSTALAC

RENKÍVÜLI TARTÓSSÁG ÉS CSODÁLATOS SZÍNEK 3 LÉPÉSBEN

## CLEAR/TOP 0 CRYSTALAC – 3 STEP CRYSTALAC-OK FEDŐRÉTEGE

TOVÁBBFEJLESZTVE: OLDHATÓBBI!

A 3 STEP CrystalLac-ok lezáró rétege, oldható, rugalmas, **tartós és szuperfényes**. Használatával a CrystalLac-ok hosszantartó fényt kapnak. Használd vékonyan, a jobb oldhatóság érdekében.

Kötésidő UV lámpában 2-3 perc, LED-ben 1-2 perc (a lámpa erősségétől függően).

4ml – 1.880,-  
8ml – 2.400,-  
15ml – 2.990,-

**OLDHATÓBBI!**  
**SZUPERFÉNYES!**



Crystal SYSTEM  
Az eredeti  
gel-lakk.



## TRY ME! COLLECTION 3 STEP CRYSTALAC PRÓBAKÉSZLET

3 STEP CrystalLac próbakészlet azoknak, akik meg akarnak győződni arról, hogy a CrystalLac-ok valóban példátlanul jól használható, rendkívül tartós, erősen fedő anyagok. Az eredeti géi-lakk próbája!

5.640,- helyett készletben CSAK 4.500,-



Base Gel  
GL2 3 STEP  
CrystalLac  
(A legnépszerűbb  
piros szín)  
Clear/Top 0  
CrystalLac



A képen látható köröm a GL24-es 3 STEP CrystalLac-kal, a díszítés 3-as Crystal sellőpporral készült (Méhész Alexa munkája).



A képen látható szín a GL2-es 3 STEP CrystalLac (Kovács Gabó munkája).

# COVERPRO CRYSTALAC



A műkörömépítésből a géllakozásba „átvitt”, lenövésmentes technika. A műkörömnél alkalmazott lenövésmentes színátmenetet készítjük el géllakozáshoz. Mivel a köröm töve felé a szín el van mosva, a lenövés így nem látszódik.

## LENÖVÉSMENTES GÉLLAKOZÁS PROFIKNAK!

### COVERPRO CRYSTALAC

5ml – 1.980,-

15ml – 3.500,-



### COVERPRO ECSET

A lekerekített fejú, puha, természetes szőrű CoverPRO ecsetet külön a technikához fejlesztettük ki.

2.700,-



lekerekített

nyestszőr



**CN tipp:** Használd Base Gel-lel és Clear/Top O CrystaLac-kal!







## COVERPRO CRYSTALAC STARTER KIT – NOUGAT COVER

### A készlet tartalma:

- CoverPRO Nougat Cover CrystaLac 5ml
- CoverPRO White CrystaLac 5ml
- CoverPRO ecset
- CrystaLac finommattító buffer

5.600,-



Nougat  
Cover



## COVERPRO CRYSTALAC STARTER KIT – COVER PINK

A legnépszerűbb Cover Pink zselével azonos színben.

### A készlet tartalma:

- CoverPRO Cover Pink CrystaLac 5ml
- CoverPRO White CrystaLac 5ml
- CoverPRO ecset
- CrystaLac finommattító buffer

5.600,-



Cover  
Pink



A  
LEGTÖBB  
VENDÉG  
KÖRÖMÁGY  
SZÍNÉHEZ  
PASSZOLÓ  
SZÍN

A  
LEGNÉPSZERÜBB  
COVER PINK  
ZSELÉVEL  
AZONOS  
SZÍNEN

## ÚJ! COVERPRO CRYSTALAC STARTER KIT – NUDE

A Cover Pink színhez hasonló, annál picivel rózsaszínűbb, melegebb árnyalatú Nude színben.

### A készlet tartalma:

- CoverPRO Nude CrystaLac 5ml
- CoverPRO White CrystaLac 5ml
- CoverPRO ecset
- CrystaLac finommattító buffer

5.600,-



Nude

ÚJ!




KÉSZLETBEN 7.000,- ÉRTÉK, CSAK 5.600,-ÉRT!  
20% MEGTAKARÍTÁS!



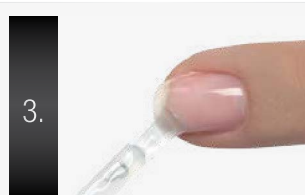
## COVERPRO CRYSTALAC LENÖVÉSMENTES GÉLLAKKOZÁS STEP BY STEP DROZDIK MELINDÁTÓL




1. Bőrfeltoló-kaparó segítségével eltávolítom a körömre tapadt bőrt, majd vékony farszelővel formázom a szabadszélét.




2. A körömlemez felületét rózsaszín közepű finomító buffer 180-as, finomabb oldalával mattítom. Portalanítás után No Buffer Scrub-bal előkészítem a körömlemez.



3. Base Gel-t viszek fel vékonyan a felületre, ügyelve arra, hogy a szabadszél éleit lezárjam, majd UV lámpában 2-3 percig köttetem.



4. CoverPRO ecset segítségével csúszo réteget viszek fel a hátsó bőrrédtől a szabadszél irányába a körömágy feléig az új CoverPRO Cover Pink színű CrystalLac-al, majd fordított ecsettartással kialakítom a negatív mosolyvonalat. Végül színátmenetet képezek a hátsó bőrrédtől felé. 1-2 percig köttetem UV lámpában.



5. CoverPRO ecset segítségével kialakítom a szabadszéli részt CoverPRO White CrystalLac-kal. Az ecsetet szemből hozzátolom a már kialakított negatív mosolyvonalhoz, a szabadszél éleit lezárom. 2-3 percig köttetem UV lámpában.




6. A köröm felszínét és a szabadszél éleit Clear/Top 0 CrystalLac-kal borítom, majd 2-3 percig köttetem UV lámpában. A felületet Cleanserrel fixálom.

### PROFI TOVÁBBKÉPZÉS AJÁNLÓ!

Drozdi Melinda zselés Világajnok oktató profi továbbképzéseit keresd az ÚJ Crystal Nails Oktatási Katalógusban!

Még több step by step-et itt találsz:  
[www.mukorom.tv/](http://www.mukorom.tv/)








# 3 STEP CRYSTALAC KISOKOS


## 3 STEP CRYSTALAC STEP BY STEP

## 3 STEP CRYSTALAC vékony, puha körömön STEP BY STEP


## 3 STEP CRYSTALAC RÉTEGREND




1. Az előkészített körömlemez megmattítjuk Finommatító bufferrel, portalanítjuk és alaposan áttöröljük No Buffer Scrub előkészítő folyadékkal.




2. Száradás után **Base Gel**-t kenünk vékonyan a körömlemezre és lezárjuk a köröm élét, 2-3 percig köttetjük UV lámpában.




1. Az előkészített körömlemez megmattítjuk Finommatító bufferrel, portalanítjuk és alaposan áttöröljük **No Buffer Scrub** előkészítő folyadékkal.




2. Száradás után **Base Gel**-t kenünk vékonyan a körömlemezre és lezárjuk a köröm élét, 2-3 percig köttetjük UV lámpában.




3. Felkenünk két vékony réteg **3S10 3 STEP CrystaLac**-ot úgy, hogy a köröm élét is lezárjuk, majd rétegenként 2-3 percig köttetjük.




4. A kész körömöt és az élét is **Clear/Top O CrystaLac**-kal borítjuk.




3. **Easy Off Hardener körömerősítő zselét** kenünk vékonyan a körömlemezre (nagyon vékony köröm esetén 2 rétegben), lezárjuk a köröm élét, majd 2-3 percig köttetjük UV lámpában.




4. Felkenünk két vékony réteg **3S10 3 STEP CrystaLac**-ot úgy, hogy a köröm élét is lezárjuk, majd rétegenként 2-3 percig köttetjük.



5. 2-3 perc köttetés után **Cleanser**-rel fixáljuk.



5. A kész körömöt és az élét is **Clear/Top O CrystaLac**-kal vagy **Easy Off Top Gel**-lel borítjuk.



6. 2-3 perc köttetés után **Cleanser**-rel fixáljuk.

**Crystal Lac SYSTEM**

- Clear/Top O CrystaLac
- szín 2. réteg
- szín 1. réteg
- OPCIONÁLIS!** Easy Off Hardener körömerősítő zselé
- Base Gel
- Saját köröm finommatívára és No Buffer Scrub-bal előkészítve

**OPCIONÁLIS!**  
Vékony, puha körömrre 1-2 réteg Easy Off Hardener körömerősítő zselé szükséges!

**FONTOS!**  
A CrystaLac-okhoz csak erős UV csöveket használj! Ellenőrizd 2-3 havonta (pl. Super Shine Optic 2 perc alatt szárazra köt-e!) Gyenge cső miatt az anyag nem köt át és felválthat, lepattoghat, vastagabban kenve bürösödhet.



## COLOR2COLOR ONE STEP CRYSTALAC KÉSZLET

### AZONOS SZÍNŰ ONE STEP CRYSTALAC ÉS KÖRÖMLAKK

Az egyedülálló, maximális pigmentáltságú ONE STEP Crystalac-ok lélegzetelállító, nyári színéhez komponáltunk teljesen azonos tartós körömlakk színeket. Így lehetőség nyílik a CrystalLac-ozást kiegészíteni lakkozott lábkörmökkel vagy lenövésed ideiglenes eltüntetésére.



3ml ONE STEP CrystaLac + 8ml körömlakk készletben  
2.090,-



3ml  
ONE STEP  
CrystaLac  
szín



8ml  
Körömlakk szín







## COLOR2COLOR 3 STEP CRYSTALAC KÉSZLET

**AZONOS SZÍNŰ 3 STEP CRYSTALAC ÉS KÖRÖMLAKK**

A legfelkapottabb 3 STEP CrystaLac színből és azonos, csúcsmínőségű tartós körömlakkból is állítottunk össze készletet. Lakkozod lábkörmödöt vagy tűntesd el lenővéseid akár nyaralásod alatt, a tengerparton.



4ml CrystaLac + 8ml körömlakk készletben  
2.090,-

A  
KÖRÖMLAKKOK  
KÜLÖN IS  
BESZEREZHETŐK.  
LAPOZZ ÉRTÜK A  
KATALÓGUS 191.  
OLDALÁRA!



4ml  
CrystaLac szín



GL2	GL6	GL13	GL44	GL102	GL85
Pikáns piros	Lángoló vörös	Zamatos kávé	Tündöklő vanília	Csábító mélymályva	Hot lonc

8ml  
Körömlakk szín



# 3 STEP CRYSTALAC KÉSZLETEK



## PARTY ON CRYSTALAC KÉSZLET

A készletbe négy igazán bulis szín került, mellyel minden fesztiválban és buliban a legtutibb körme vendégednek lesz!

A készlet tartalma: GL115, GL144, GL149, GL150  
4X4ml



GL115  
Halvány  
hínárzöld



GL144  
Gránátalma



GL149  
Neon citrom



GL150  
Neon rózsza



## HELLO HOLIDAY! CRYSTALAC KÉSZLET

Forró nyári színek, készletbe rendezve.

A készlet tartalma: GL142, GL145, GL146, GL148  
4X4ml



GL142  
Licsisárga



GL145  
Búzavirág kék



GL146  
Málnaszörp



GL148  
Rebarbara



## 100% CASHMERE 3 STEP CRYSTALAC KÉSZLET

Pihe-puha, nőies árnyalatok, melyek azonnal vendéged kedvenc pulcsiját juttatják eszébe. Egy dobozban a négy krémes bézs szín, arra az esetre, ha nem tudnál választani!

A készlet tartalma: 156, 157, 158, 159  
4X4ml



156  
Kasmír  
(FRANCIA  
JELLEGŰ)



157  
Gyapjú



158  
Szatén



159  
Selyem  
(FRANCIA  
JELLEGŰ)



AZ OLDALON TALÁLHATÓ ÖSSZES KÉSZLET ÁRA 5.640,-

Csak 1.410,-/db!  
1.880,- megtakarítás

3-AT FIZETSZ, 4-ET KAPSZ!





# 3 STEP CRYSTALAC KÉSZLETEK

## HONEYMOON 3 STEP CRYSTALAC KÉSZLET

Hogy vendéged legyen a leggyönyörűbb menyasszony, élete Nagy Napján. Ragyogó színek mindenkinek, aki ragyogni szeretne!

A készlet tartalma: 3S17, 3S18, 3S19, 3S20

4X4ml



## NEON 3 STEP CRYSTALAC KÉSZLET

Négy vakító neon árnyalat, színazonos üvegben.

Vibráló neon színek – szinte életre kelnek a kezen!

A készlet tartalma: 3S22, 3S23, 3S24, 3S25

4X4ml



## „ON THE CATWALK” 3 STEP CRYSTALAC KÉSZLET

Ezekkel a színekkel vendéged még a legborúsabb napon is színesnek látja a világot! Trendi árnyalatok, egyenesen a kifutóról...

A készlet tartalma: 3S13, 3S16, 3S18, 3S26

4X4ml



AZ OLDALON TALÁLHATÓ ÖSSZES KÉSZLET ÁRA 5.640,-

Csak 1.410,-/db!  
1.880,- megtakarítás

3-AT FIZETSZ, 4-ET KAPSZI!

# 3 STEP CRYSTALAC KÉSZLET



## 4 colors 4 display

### KÍNÁLÓ DISPLAY-É ALAKÍTHATÓ

## 3 STEP CRYSTALAC KÉSZLET

Négy vendégkedvenc 3 STEP CrystalLac szín gyönyörű dobozban, amiből néhány mozdulattal kínáló display lesz. Csak vedd ki az üvegeket és a display koronát a dobozból, majd fektesd el azt. Állítsd az ablakokba kedvenc CrystalLac-jaid, majd illeszd mögé a koronát. És kész! A mutatós kínáló display-t tedd ki az asztalodra, hogy vendégednek már akkor megakadjon a szeme kedvenc színén, amikor leül eléd.

A készlet tartalma: 3S16, 3S19, 320, 3S26

4x4ml



VENDÉGKEDVENC  
3 STEP CRYSTALAC-OK,  
SZUPER ÁRON - A DOBOZ  
NÉHÁNY MOZDULATTAL  
CSODASZÉP DISPLAY-É  
ALAKÍTHATÓ!



3S16

Béjos mályva

3S19

Ragyogó barack  
(FINOMCSILLÁMOS)

320

Ragyogó habcsók  
(FINOMCSILLÁMOS)

3S26

Ferrari piros

A KÉSZLET ÁRA 5.640,-

Csak 1.410,-/db!  
1.880,- megtakarítás

3-AT FIZETSZ, 4-ET KAPSZ!





# KEZDŐ- ÉS PROFI CRYSTALAC KÉSZLETEK

## BASIC BOX KEZDŐ CRYSTALAC KÉSZLET

Kezdő CrystaLac készlet, mely minden olyan anyagot tartalmaz, ami a klasszikus CrystaLac-ozáshoz szükséges. Kezdő készlet, nemcsak kezdőknek!

### A készlet tartalma:

Euro UV lámpa (9W), bőrfeltoló (kicsi, mani), portalanító kefe, finommattító buffer, Xtreme zöld reszelő, Nail Prep 15ml, Savas Primer ceruza, Base Gel 4ml, Clear/Top 0 Klasszikus CrystaLac 15ml, GL61 CrystaLac 4ml, GL2 CrystaLac 4ml, GL903 CrystaLac 4ml, GLFD6 CrystaLac 4ml, Cleanser 40ml, Bőrápoló olaj 8ml, Acryl Remover, 2db Áztató gyűszű, 2db Design reszelő.

23.900,-



AJÁNDÉKNAK  
IS KIVÁLÓ!

## PROFESSIONAL BOX PROFI CRYSTALAC KÉSZLET

Professzionális CrystaLac készlet, mely minden olyan anyagot tartalmaz, ami a professzionális klasszikus CrystaLac-ozáshoz szükséges. Profi készlet, nemcsak profiknak!

### A készlet tartalma:

Euro UV lámpa (9W), bőrfeltoló (nagy, mani), portalanító kefe, Buffer pink belsejű 100/180, Xtreme zöld reszelő, Nail Prep 15ml, Savas Primer 15ml, Base Gel 15ml, Clear/Top 0 Klasszikus CrystaLac 15ml, GL61 CrystaLac 4ml, GL2 CrystaLac 4ml, GL903 CrystaLac 4ml, GL24 CrystaLac 4ml, GLFD6 CrystaLac 4ml, Cleanser 40ml, Bőrápoló olaj 8ml, Acryl Remover, Leoldó fólia.

32.900,-



AJÁNDÉKNAK  
IS KIVÁLÓ!



## NAIL ART CRYSTALAC

A Nail Art CrystaLac egy extrém erősen pigmentált, tűhegyes ecsettel ellátott, oldható díszítő anyag. Magas pigmenttartalma miatt nem alkalmas arra, hogy vastagabban vagy nagyobb mennyiségben használjuk. Francia végként, vastagabb díszítő elemekhez vagy nagyobb felület lefedésére nem ajánlott használni, mert nem fog átkötni. Megfelelő vékony használat esetén kötése LED-ben és Crystal UV lámpában: 4-4,5 perc, UFO lámpában 4,5-5 perc.

1.880,-



Az új Nail Art CrystaLac-kal Hagyományos zselés lakkal



Csak díszítésre alkalmas!

CN tipp: Vastagon kenve nem köt át, ezért francia szabadszél kialakítására nem alkalmas.

Vékony vonalakhoz vagy vékony vonalakból felépülő díszítésekhez ajánlott.

## NAIL ART CRYSTALAC KÉSZLET

Felturbózott pigmenttartalmú, tűhegyes, szuperprecíz ecsetes díszítő CrystaLac-jainkból öt darabos válogatást készítettünk. A dobozba a két alapszín – fekete és a fehér – mellett három bájos nyáriás Nail Art CrystaLac színt raktunk.

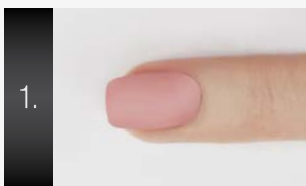
5db-os készlet - 6.900,- Csak 1.380,-/db!  
3,5-et fizetsz 5-öt kapsz







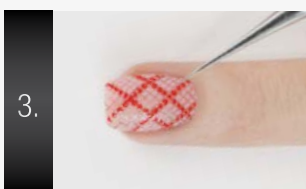
## NAIL ART CRYSTALAC STEP BY STEP VÉTEK NIKOLETTŐL




1. 1S16-os ONE STEP CrystalLac színt viszek fel két vékony rétegben, melyet 2-3 percig köttem UV lámpában. Finommatító Bufferral megmattítom a felületet.




2. 1-es fekete Nail Art CrystalLac-kal rácsot festek. 3-4 percig köttem.




3. 5-ös piros Nail Art CrystalLac-kal átlósan a kicsi rácsokba pontokat teszek, amit 3 percig köttem.



4. 2-es fehér Nail Art CrystalLac-kal a piros kereten belül folytatom a pontozott rácsmintát. 3-4 percig köttem.



5. 1-es, fekete Nail Art CrystalLac-kal a rácsok középre teszek egy-egy pöttyöt a minta befejezéséig, majd ismét 3 percig köttem.



6. 0/átlátszó ONE STEP CrystalLac-kal zárom a köröm felületét, amit 2-3 percig köttem UV lámpában.



### PROFI TOVÁBBKÉPZÉS AJÁNLÓ!

Vétek Nikolett USA Bajnok oktató profi továbbképzéseit keresd az ÚJ Crystal Nails Oktatási Katalógusban!

Még több step by step-et itt találsz:  
[www.mukorom.tv/](http://www.mukorom.tv/)





# PRISMATIC

CRYSTALAC

[www.crystalnails.hu](http://www.crystalnails.hu)

Crystal  
Nails® 







## PRISMATIC CRYSTALAC

SOHA NEM LÁTOTT, LENYŰGŐZŐ HATÁS HOLOGRAMOS PRIZMA FÉNY

Soha nem látott, lenyűgöző hatású CrystalLac, amely rugalmas és leoldható. Prismatic CrystalLac-kal készült körmök a fényben hologramosan ragyognak: ahogy vendéged mozgatja az ujjait, úgy vándorolnak körmödön a szivárvány színei!

Bármely rugalmas top zselé 2 rétege közé kenjük fel két rétegben. Száraz és fényes alapra használjuk. Természetes köröm esetén kenjük Super Shine Optic CrystalLac-ot alap- és fedőrétegnek.

Zselés és porcelán műköröm esetén bármely rugalmas műkörömrre használható, top zselével tökéletesen működik, például Top Shine Xtreme, Top Seal, Top Seal Light-tal. A formára reszelt, finomított körmöket alapozzuk le egy top zselével, majd vigyük fel a Prismatic CrystalLac-ot két rétegben, majd fedjük az alaprétgként használt fényzselével. Easy Off Hardener Gel-lel való megerősítő technikánál a lefixált Easy Off Top Gel felületére vigyük fel, majd ezzel is fedjük le. A fixáló top zseléket a Prismatic CrystalLac használata előtt Cleanser-el fixálni kell.

Teljes kötése UV lámpában és LED-ben 3-4 perc.

4ml – 2.650,-



**SZIVÁRVÁNY  
JÁTÉKA  
A KÖRMÖKÖN!**



A képen látható szín a Prisma Amarena Prismatic CrystalLac. (Drozdik Melinda munkája).



Prisma  
Pink



Prisma  
Gold



Prisma  
Silver



Prisma  
Brick Red

Lásd a  
fotón.



Prisma  
Amarena



Prisma  
Brown



Prisma  
Dark Purple

★ **BEST** of ★  
★ Crystal Nails ★



A képen látható szín a Prisma Brick Red Prismatic CrystalLac. (Drozdik Melinda munkája).

# PRISMATIC CRYSTALAC



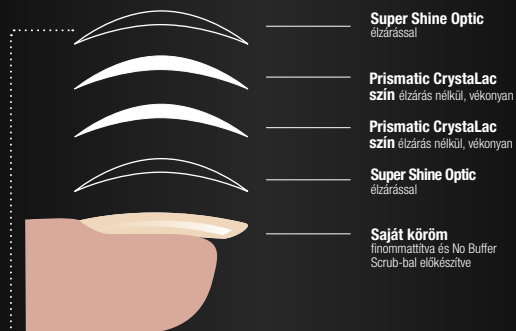
A képen látható szín a Prisma Dark Purple Prismatic CrystalLac (Drozdiák Melinda munkája).



A képen látható szín Prisma Gold és Prisma Amaréna Prismatic CrystalLac (Méhész Alexa munkája).

PRISMATIC CRYSTALAC RÉTEGRENDELÉS

## TERMÉSZETES KÖRMÖN

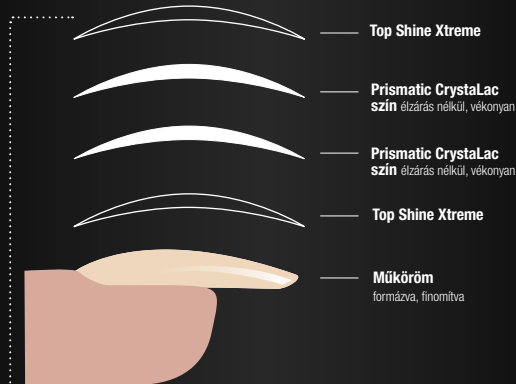


Extra igénybevétel esetén ajánlott 2 réteg fedőt használni



Természetes köröm esetén használható Super Shine Optic és ONE STEP CrystalLac 0/áttátszó

## MŰKÖRMÖN



Extra igénybevétel esetén ajánlott 2 réteg fedőt használni



Műköröm esetén használható Top Shine Xtreme, Top Seal, Top Seal Light, Easy Off Top Gel

## FONTOS!

A Prismatic szín felvitelekor ne zárd le az éleket! Ugyanakkor a tartósság érdekében az alap- és fedő rétegnél zárnod kell az éleket. Kend fel ujjanként és kötsd egyesével! Gyengébb, hajlékonyabb természetes körömök esetében ajánlott elsőként az Easy Off Hardener Gel-lel körömerősítést végezni, azt Easy Off Top Gel-lel fedni. Ebben az esetben a megkötött réteget le kell fixálni, hogy a Prismatic CrystalLac tökéletesen tapadhasson rá.






## PRISMATIC CRYSTALAC STEP BY STEP DROZDIK MELINDÁTÓL




1. A letapadt bőrt feltolom, a száraz részeket lekaparom. Finommattító buffer segítségével mattítom a körömlemezt. No Buffer Scrub-bal előkészítem a körmöt.




2. Super Shine Optic CrystaLac-ot viszek alapréteggént, egyenletesen. Lezárom a köröm élet, majd 2-3 percig kötettem UV lámpában. Két ujjanként haladok.




3. A Prisma Gold Prismatic CrystaLac-ot alaposan felrázom, majd felviszem a körömlemezre egyenletesen, vékonyan. Az éleket nem zárom le a színnel. 3-4 percig kötettem UV lámpában, bekapcsolom a ventilátort is, ami segíti az anyag száradását.



4. Felviszem a második réteg Prisma Gold Prismatic CrystaLac-ot, óvatosan ügyelve arra, nehogy az ecsettel megkarcoljam az első réteget. Az éleket nem zárom le a színnel. 3-4 percig kötettem UV lámpában, bekapcsolom a ventilátort is, ami segíti az anyag száradását.



5. Super Shine Optic CrystaLac-kal fedem a körmököt és lezárom a köröm élet is. 2-3 percig kötettem UV lámpában.



6. Extra igénybevétel esetén érdemes 2 réteg fedőt tenni, hogy a Prismatic CrystaLac gyönyörű, hosszan tartó hatású legyen.



### PROFI TOVÁBBKÉPZÉS AJÁNLÓ!

DrozdiK Melinda zselés Világbajnok oktató profi továbbképzéseit keresd az ÚJ Crystal Nails Oktatási Katalógusban!

Még több step by step-et itt találsz:  
[www.mukorom.tv/](http://www.mukorom.tv/)





# PYTHON

CRYSTALAC

[www.crystalnails.hu](http://www.crystalnails.hu)

Crystal  
Nails® 

[www.mukorom.hu](http://www.mukorom.hu)  
[www.crystalnails.hu](http://www.crystalnails.hu)  
[facebook.com/crystalnails.hungary](https://www.facebook.com/crystalnails.hungary)



Drozdk Melinda munkája.





ÚJ!


## ÚJ! PYTHON CRYSTALAC

ÉLETHŰ, KÍGYÓ MINTÁJÚ KLASSZIKUS (3 STEP) CRYSTALAC

Ellenállhatatlan kígyóbőr minta; élethű és elképesztően látványos. Ez a klasszikus CrystalAc a legjobb választás, ha vendéged rajong az állatmintáért, a kígyóbőrt pedig kifejezetten imádja. Használata könnyű: az alapréteggént felvitt Base Gel után egy vékony réteg színt kenünk fel, amit nem kötöttek ki. És most jön a kígyó-titok: egy pontosítói segítségével Easy Off Hardener Gel-t csepegtetünk több sorban a még meg nem kötött színre, mely „széttolja az anyagot”. A foltok peremén keletkező ezüstös csillogásnak köszönhetően lesz igazán kígyóbőr hatású. UV lámpában 2-3 percig köttem, majd Easy Off Top Gel-lel vagy Clear/Top 0 CrystalAc-kal borítom.

Vékony köröm esetén a Base Gel után vihetünk fel egy vagy két vékony réteg Easy Off Hardener Gel-t.

4ml – 2.650,-



Grey Python

Lásd a foton.



Brown Python



Peach Python



Pink Python

Lásd a foton.



ÉLETHŰ  
KÍGYÓ  
MINTA!

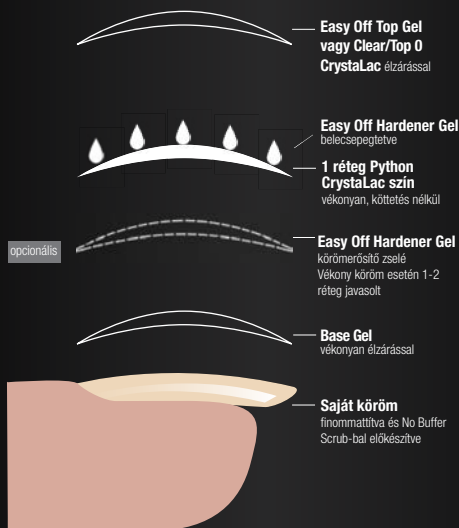


A képen látható szín a Pink Python CrystalAc (Drozdik Melinda munkája).



## TERMÉSZETES KÖRMÖN

PYTHON CRYSTALAC RÉTEGREND



### FONTOS!

A tartósság érdekében az alap- és fedő rétegnél zámod kell az éleket. Kend fel két ujjanként és köftesd kettesével. Gyengébb, hajlékonyabb természetes körmök esetében ajánlott az Easy Off Hardener Gel-lel körömerősítést végezni, azt Easy Off Top Gel-lel fedni.







## PYTHON CRYSTALAC STEP BY STEP DROZDIK MELINDÁTÓL




1. Cover Pink porcelánporrrel és Xtreme porcelán ecsettel megépítem a klasszikus mandula körömöt.



2. 100/180-as Xtreme piros reszelővel formára reszelem a körömöt, majd rózsaszín közepű finomító bufferral finomítom.



3. A porcelán és zselé anyag összetapadása érdekében Top Shine zselét viszek fel a körömre, majd 30 másodperc köttetés után visszamattítom.



4. Felviszem a Grey Python CrystaLac-ot vékony rétegben. Nem köttetem meg!



5. A lágy anyagba Easy Off Hardener Gel-t csöppentek díszítőtű segítségével, kígyómintának megfelelően. Köttetem 2-3 percig UV lámpában.



6. Easy Off Top Gel-lel vagy Clear/Top 0 CrystaLac-kal borítom a köröm teljes felületét. 2-3 percig köttetem UV lámpában, majd Cleanser-rel fixálom.



### PROFI TOVÁBBKÉPZÉS AJÁNLÓ!

Drozdi Melinda zselés Világbajnok oktató profi továbbképzéseit keresd az ÚJ Crystal Nails Oktatási Katalógusban!

Még több step by step-et itt találsz:  
[www.mukorom.tv/](http://www.mukorom.tv/)






# CHRO°ME

CRYSTALAC

[www.crystalnails.hu](http://www.crystalnails.hu)

Crystal  
Nails® 

[www.mukorom.hu](http://www.mukorom.hu)  
[www.crystalnails.hu](http://www.crystalnails.hu)  
 [facebook.com/crystalnails.hungary](https://facebook.com/crystalnails.hungary)



Kovács Gabó munkája.





# CHRO°ME CRYSTALAC

KRÓM HATÁS: AMI EDDIG LEHETETLEN VOLT!

Világon egyedülálló, forradalmi fejlesztés, egyedi géllakkozási technikával: króm CrystalLac, ami eddig lehetetlen volt!

Rugalmas és leoldható, fémes hatású króm CrystalLac. A Chro°Me Crystalac-kal fémes, króm hatás érhető el természetes körmön és műkörmön egyaránt. Alaprétege a ONE STEP Crystalac 0, befejező rétege a Chro°Me Top. A hosszantartó hatás érdekében – hogy 1 héttel növeld a tartósságát – természetes körmön esetén a rugalmas Chro°Me Top-ot fedd be a leoldható Easy Off Top Gel-lel, műkörmön esetén pedig Xtreme Top Shine-val. Használata körömerősítés után és műkörmön is lehetséges úgy, hogy a Chro°Me alapjául szolgáló ONE STEP Crystalac 0 alapot ezek megmattított felületére vidd fel. A Chro°Me Crystalac-kal különleges díszítéseket is készíthetsz. Használd extra vékonyan, a körmök életét ne kend be! Használat előtt alaposan rázd fel! A Chro°Me Crystalac levegőn is megszárad, de a tökéletes kikeményedés érdekében kötsd minimum 3-4 percig UV vagy LED lámpában. A tökéletes króm hatás egyedül a hivatalos Chro°Me technikával érhető el.

4ml – 2.350,-



★ **BEST of** ★  
★ *Crystal Nails* ★

**KRÓM HATÁS:  
AMI EDDIG  
LEHETETLEN VOLT!**

**2 HÉTIG TARTÓS  
KRÓM KÖRMÖK**

**EGYEDI  
TECHNÓLÓGIA  
TITKOS ÖSSZETÉTEL**

**ÚJ, VILÁGON  
EGYEDÜLLÓ  
FORRADALMI  
FEJLESZTÉS**

**+ 1 HÉT**



**TARTÓSABB CHRO°ME TECHNIKA!**

A Chro°Me tartósságát 1 héttel növelheted, ha a szín fölé kerülő Chro°Me Top réteg tetejére - koptató réteggként - 1 réteg Easy Off Top réteget kensz.

**PRÓBÁLD KI TE IS!**



1  
Gold



2  
Magenta



3  
Purple



4  
Blue



5  
Fire



6  
Red Mandarin



7  
Wine



8  
Aubergine



9  
Bronze



10  
Silver



11  
Milk Pink



12  
Pink



13  
Coffee



14  
Silver blue



15  
Gold rose



16  
Pearl



17  
Silver green



18  
Rose Silver



19  
Turquoise



20  
Dark blue



## CHRO°ME CRYSTALAC HÁROMFÉLE KÉSZLETBEN!

A 3 legutóbbi Chro°Me CrystaLac szín külön-külön, készletben is beszerezhető!

### A készlet tartalma:

- 0-s ONE STEP CrystaLac 3ml
- Chro°Me CrystaLac 4ml (1 Gold, 7 Wine és 10 Silver színekben. Egy készletben egy szín.)
- Chro°Me Top 4ml



1 Gold

7 Wine

10 Silver

A készlet ára 20% kedvezménnyel: 5.300,-



## CHRO°ME TOP

Speciálisan az új Chro°Me CrystaLac-okhoz kifejlesztett, fixálásmentes fedőréteg a Chro°Me Top. Chro°Me CrystaLac-ozásod csak akkor lesz tartós, ha a kész körömökkel ezzel a réteggel zárod. Chro°Me CrystaLac: króm hatás, mely kizárólag Chro°Me Top használatával érhető el!

4ml – 2.350,-



A képen látható köröm az 064-es ONE STEP CrystaLac-kal, a díszítést az 1-es és 12-es Chro°Me CrystaLac-kal készült (Méhész Alexa munkája).



A képen látjátó köröm a 16-os Chro°Me CrystaLac-kal készült (Drozdik Melinda munkája).







# CHRO<sup>®</sup>ME CRYSTALAC KÉSZLET

## CHRO<sup>®</sup>ME CRYSTALAC ESSENTIALS KÉSZLET

### IGAZI KRÓM HATÁS

Világon egyedülálló, forradalmi fejlesztés, egyedi géllakkozási technikával: króm CrystalLac! Igazi króm hatás, melyet most te is elkészíthetsz: új rugalmas és leoldható fémes Chro<sup>®</sup>Me CrystalLac.

A csinos kis készlet a Chro<sup>®</sup>Me CrystalLac-ozáshoz szükséges minden anyagot és eszközt tartalmaz, ami körülbelül 15 komplett lélegzetelállító, 2 hétig tartós króm körmök elkészítéséhez elegendő.

### A készlet tartalma:

0/átlátszó ONE STEP CrystalLac 8ml, 12-es Pink Chro<sup>®</sup>Me CrystalLac 4ml, Chro<sup>®</sup>Me Top 4ml, finnommattító buffer, No Buffer Scrub 30ml, szálfentes törő, narancsfá pálcá

A kb. 8.000,- értékű

készlet ára csak: 6.490,-

**KRÓM HATÁS:  
AMI EDDIG  
LEHETETLEN VOLT!**

**2 HÉTIG TARTÓS  
KRÓM KÖRMÖK**

**STEP BY STEP  
FÜZETTEL,  
MELY SEGÍT A  
TÖKÉLETES CHRO<sup>®</sup>ME  
CRYSTALAC-OZÁS  
ELKÉSZÍTÉSÉBEN.**

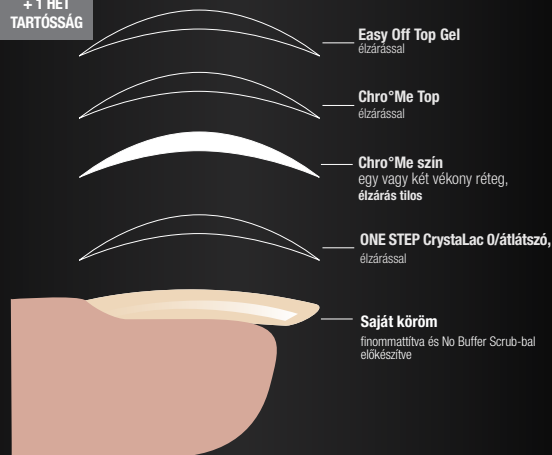




CHRO°ME CRYSTALAC RÉTEGREND

## TERMÉSZETES KÖRMÖN

+ 1 HÉT  
TARTÓSSÁG



### ÚJ TARTÓSABB CHRO°ME TECHNIKA!

Easy Off Top Gel - koptató réteggel - növeld **1 héttel** a Chro°Me tartósságát!

### FONTOS!

A Chro°Me szín felvitelekor ne zárd le az éleket! Ugyanakkor a tartósság érdekében ONE STEP CrystaLac 0-nál, Chro°Me Top-nál és Easy Off Top Gel-nél zárnod kell az éleket. Kend fel ujjanként és kötszess egyesével!

Gyengébb, hajlékonyabb természetes körömök esetében ajánlott elsőként az Easy Off Hardener Gel-lel körömerősítést végezni. Ebben az esetben a megkötött réteget vissza kell mattítani, hogy a ONE STEP CrystaLac 0/átlátszó tökéletesen tapadhasson rá.







## ÜVEGMOZAIK HATÁS CHRO°ME CRYSTALAC-KAL STEP BY STEP MÉHÉSZ ALEXÁTÓL

1.



Az előkészített körömlamezt alaposan áttöröljük No Buffer Scrub előkészítő folyadékkal.

2.



Száradás után OS34-es ONE STEP CrystalLac-ot kenünk vékonyan a körömlamezre és lezárjuk a köröm élet is. 2-3 percig köttetjük UV lámpában. (Ha szükséges két réteg, akkor az első réteg legyen nagyon vékony és csak 1-2 percig köttessük a második réteg felvittele előtt.)

3.



A körmet és az élet is Super Shine Optic-kal lezárjuk, 2-3 percig köttetjük UV lámpában.

4.



Alaposan felrázom a 15-ös és 16-os Chrome CrystalLac-okat, majd vékonyan sávosan felkenem őket a köröm felszínére. Köttetem 3-4 percig az UV lámpában, úgy, hogy bekapcsolom a ventilátort is.

5.



Chro°Me Top-ot viszek fel a köröm felületére foltokban 0 Short ecsettel, villámkötéssel, hogy megakadályozzam a pöttyök összefolyását. 2-3 percig köttetem UV lámpában.

6.




Easy Remover-rel, néhány másodperc alatt áttöröm a teljes felületet, így a lefedetlen részekről eltávolítom a Chro°Me CrystalLac-ot, és kirajzolódik a minta.



### PROFI TOVÁBBKÉPZÉS AJÁNLÓ!

Méhész Alexa USA Bajnok oktató profi továbbképzéseit keresd az ÚJ Crystal Nails Oktatási Katalógusban!

Még több step by step-et itt találsz:  
[www.mukorom.tv/](http://www.mukorom.tv/)





# TIGER EYE

CRYSTALAC

[www.crystalnails.hu](http://www.crystalnails.hu)

Crystal  
Nails® 

[www.mukorai.hu](http://www.mukorai.hu)  
[www.crystalnails.hu](http://www.crystalnails.hu)  
 [facebook.com/crystalnails.hungary](https://facebook.com/crystalnails.hungary)



Méhész Alexa munkája.





## TIGER EYE CRYSTALAC

VALÓDI TIGRISSZEM HATÁS, SZUPERERŐS MÁGNESNEK KÖSZÖNHETŐEN!

Rugalmas és leoldható, 3 lépéses CrystaLac. Egyedi tigrisszem hatás látható a felületen, ahogy a kezet forgatjuk a fényben. Ilyenkor a fénycsík vándorol a körömön. Különleges összetétele miatt egy speciális mágneset a felülethez közel tartva hozza ki a tigrisszem hatást. A második réteg színnél használd a mágneset. Tartsd a körömtől 3-4 milliméterre 4-5 másodpercig mozdulatlanul, majd köttesd meg a körömöt.

Kötésidő UV lámpában 2-3 perc, LED-ben 1-2 perc (a lámpa erősségétől függően).

4ml – 1.880,-

15ml – 2.990,-



### TIGRISSZEM MÁGNESEK

Ponthegyű mágnes, kicsi

280,-



Szupererős tigrisszem mágnes

980,-




TIG1



TIG2



TIG3



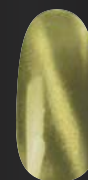
TIG4



TIG5



TIG6



TIG7



TIG8



TIG9



TIG10



TIG11



TIG12



TIG13



TIG14



TIG15



TIG16



TIG17



TIG18



TIG19



TIG20



TIG21



TIG22

ÚJ!

ÚJ!

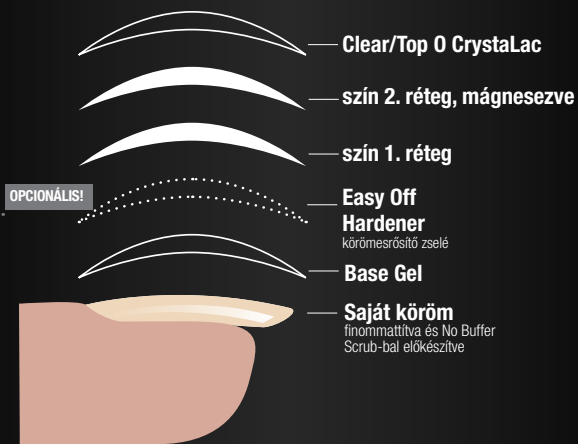
ÚJ!

ÚJ!



## TERMÉSZETES KÖRMÖN

TIGER EYE CRYSTALAC RÉTEGREND



### OPCIONÁLIS!

Vékony, puha körömrre 1-2 réteg Easy Off Hardener körömesrsítő zselé szükséges!

### FONTOS!

A Crystalac-okhoz csak erős UV csöveket használj! Ellenőrizd 2-3 havonta (pl. Super Shine Optic 2 perc alatt szárazra köt-e)! Gyenge cső miatt az anyag nem köt át és felválhat, lepattoghat, vastagabban kenve bírósódhet.







## TIGER EYE CRYSTALAC STEP BY STEP KOVÁCS GABÓTÓL



1. Bőrfeltoló kaparóval eltávolítom a letapadt bőrt. Finommattító buffer segítségével mattítom a körömlemezt, majd No Buffer Scrubbal előkészítem a körömöt.



2. Alapréteggént Base Gel-t viszek fel vékonyan a körömlemezre és lezárom a köröm élet is. UV lámpában 2-3 percig kötettem. Két ujjanként haladok minden rétegnél.



3. 22-es Tiger Eye Crystalac-ot vékonyan viszek fel a körömlemezre. Lezárom a köröm élet is, majd 2-3 percig kötettem UV lámpában.



4. Felkenem a második réteg 22-es Tiger Eye Crystalac-ot vékonyan, élzárással. Ezt a réteget nem lámpázom.



5. Tiger Eye mágnes segítségével kialakítom a különleges Tiger Eye hatást: 45 fokban szögben a köröm fölé emelem 3-4 mm távolságra. Pár másodpercig a köröm fölött tartom a mágneset anélkül, hogy mozgatnám. Ezután gyorsan beteszem az UV lámpába.



6. Clear/Top 0 Crystalac-kal borítom a köröm felszínét. Az éleket is lezárom, majd 2-3 percig köttektem UV lámpában. Cleanser-rel fixálom a felületet, majd bőrápoló olajjal ápolom a bőrt.


STEP BY STEP



### PROFI TOVÁBBKÉPZÉS AJÁNLÓ!

Kovács Gabó 6-szoros USA Bajnok, Világ- és Európa-bajnok oktatónk profi továbbképzéseit keresd az ÚJ Crystal Nails Oktatási Katalógusban!

Még több step by step-et itt találsz:  
[www.mukorom.tv/](http://www.mukorom.tv/)






# ÚJ! MY GLOW

CRYSTALAC

www.crystalnails.hu



Crystal  
Nails® 







## ÚJ! MY GLOW CRYSTALAC

### MY GLOW CRYSTALAC, A FOSZFORESZKÁLÓ „VILÁGÍTÓ” GÉLLAKK

A vendéglágerre vált Moonlight foszforeszkáló színes zselék után megérkezett a foszforeszkáló „világító” géllakk: My Glow CrystalLac. Elképesztő, sötétben gyönyörűen világító klasszikus CrystalLac – ezzel vendéged tuti nem bírhatja el a sötétben.

Használata egyszerű, akárcsak a többi 3 STEP CrystalLac-nak. Base Gel után kenj fel két réteg My Glow CrystalLac színt. Kötsd rétegenként 2-3 percig UV lámpában, majd zárásként használj O/Top CrystalLac-ot. Minden esetben használj fedőréteggént Easy Off Top Gel-t vagy a Clear/Top O CrystalLac-ot.

Vékony köröm esetén a Base Gel után vihetünk fel egy vagy két vékony réteg Easy Off Hardener Gel-t. Kötésidő UV lámpában 2-3 perc, LED-ben 1,5-2 perc.

4ml – 1.980,-




**CN TIPP: HOGY MÉG  
GYÖNYÖRŐBBEN  
VILÁGÍTSON, KEND KÉT  
RÉTEGBEN!**


**CN TIPP: TÖLTSD FEL A  
KÖRMÖT FÉNNYEL, ÍGY  
MÉG ERŐSEBBEN FOG  
VILÁGÍTANI!**



Glowy Orchid



Glowy Silver  
(Használj alá  
tetszőleges alapszínt!)



Glowy Skyblue



NAPPALI FÉNYBEN EZÜSTÖSEN RAGYOG



SÖTÉTBEN FOSZFORESZKÁL



A képen látható szín a Glowy Skyblue és Glowy Silver My Glow CrystalLac (Drozdik Melinda munkája).

# ONE STEP

## CRYSTALAC

[www.crystalnails.hu](http://www.crystalnails.hu)

Crystal  
Nails® 







GYORS GÉLLAKKOZÁS,  
ÉLÉNK SZÍNEKKEL

# - ONE STEP CRYSTALAC

## ONE STEP CRYSTALAC – SZUPERGYORS ÉS SZUPERKÍMÉLETES - NEM KELL ALAP- ÉS FEDŐRÉTEG

Fixálásmentes, rugalmas, leoldható, ecsetes Crystalac. Szupergyors, szuperkíméletes. A- és E-vitamint tartalmaz. 4 réteg helyett **1 vagy maximum 2 réteg**, fixálásmentesen. Ha a fénytől növelni szeretnéd, kerj rá ONE STEP 0-t vagy Super Shine Optic-ot. **Tartóssága 2 hét.** Leoldása 8-10 perc alatt, a köröm vastagságától és az oldószertől függően. Kötésidő UV lámpában: 2-3 perc, LED-ben 1-2 perc (a lámpa erősségétől függően).

4ml – 1.990,-  
8ml – 2.700,-



# ONE STEP CRYSTALAC - GYORS GÉLLAKOZÁS, ÉLÉNK SZÍNEKKEL



## ONE STEP CRYSTALAC – SZUPERGYORS ÉS SZUPERKÍMÉLETES - NEM KELL ALAP- ÉS FEDŐRÉTEG

**Fixálásmentes, rugalmas, leoldható,** ecsetes CrystaLac. **Szupergyors, szuperkíméletes.** A- és E-vitamint tartalmaz. 4 réteg helyett **1 vagy maximum 2 réteg,** fixálásmentesen. Ha a fényét növelni szeretnéd, kenj rá ONE STEP O-t vagy Super Shine Optic-ot. **Tartóssága 2 hét.** Leoldása 8-10 perc alatt, a köröm vastagságától és az oldószertől függően.

Kötésidő UV lámpában: 2-3 perc, LED-ben 1-2 perc (a lámpa erősségétől függően).



**AZ OLDALON LÉVŐ ÖSSZES ONE STEP CRYSTALAC SZÍN:**

**3ML – 1.800,-  
4ML – 1.990,-  
8ML – 2.700,-**

**2 HÉT TARTÓSSÁG –  
TÖBB MINT 100 SZÍN**

**VILÁGÚJDONSÁG: SZUPERGYORS,  
SZUPERKÍMÉLETES**

**GYORS  
ÉS  
TARTÓS!**

- KÍMÉLETES A SAJÁTKÖRMOÉKHOZ: MATTÍTÁS HELYETT CSAK NO BUFFER SCRUB  
- A- ÉS E-VITAMIN TARTALOM  
- KÖNNYED LEOLDÁS 8-10 PERC ALATT

EGY LÉPÉS!  
- NEM KELL ALAP- ÉS FEDŐ RÉTEG!  
- NEM KELL FIXÁLÁS







# GYORS GÉLLAKKOZÁS, ÉLÉNK SZÍNEKKEL - ONE STEP CRYSTALAC

**ONE STEP CRYSTALAC** – SZUPERGYORS ÉS SZUPERKÍMÉLETES - NEM KELL ALAP- ÉS FEDŐRÉTEG



## FLASH ONE STEP CRYSTALAC

Négy fantasztikus, finoman felvillanó árnyalat, mellyel „kiszínezheted” vendéged szürke hétköznapjait.

FLASH



## DIAMOND ONE STEP CRYSTALAC

Gyémánthatású, ragyogó színek. Mind a 4 szín káprázatos: vendéged kezén úgy fog ragyogni, mint 4 mini gyémánt.



ONE STEP CRYSTALAC-JAINK FOLYAMATOSAN ÁTÖLTÖZNEK: ÚJ KÜLSŐT KAPNAK!



AZ OLDALON LÉVŐ ÖSSZES ONE STEP CRYSTALAC SZÍN:

3ML – 1.800,-  
4ML – 1.990,-  
8ML – 2.700,-

2 HÉT TARTÓSSÁG – TÖBB MINT 100 SZÍN

VILÁGÚJDONSÁG: SZUPERGYORS, SZUPERKÍMÉLETES

GYORS ÉS TARTÓS!

- KÍMÉLETES A SAJÁTKÖRMOKÖZHÖZ: MATTÍTÁS HELYETT CSAK NO BUFFER SCRUB  
- A- ÉS E- VITAMIN TARTALOM  
- KÖNNYED LEOLDÁS 8-10 PERC ALATT

EGY LÉPÉS!  
- NEM KELL ALAP- ÉS FEDŐ RÉTEG!  
- NEM KELL FIXÁLÁS



A képen látható szín az OS16-os ONE STEP Crystalac (Magyarosi Barbara munkája).



A képen látható köröm az 1S15-ös ONE STEP Crystalac-kal, a díszítés Swarovski-kövekkel és szörögyönggyel készült (Kesztyűs Dóra munkája).

# ONE STEP CRYSTALAC - GYORS GÉLLAKKOZÁS, ÉLÉNK SZÍNEKKEL



## NEON ONE STEP CRYSTALAC

Még mindig óriási divat a neon hatás! Ha vendéged nyáron megőrült a neon színekért, akkor elsők között fog lecsapni ezekre a gyönyörű árnyalatokra.



58 Neon Coral  
59 Neon Pink  
60 Neon Rose  
61 Neon Orchid

## FRENCH ONE STEP CRYSTALAC

Minden vendég imádja a francia színeket. A négy finom árnyalatból – Glassy Pink (víztiszta), Rose (tejes rózsaszín), Pink (babarózsaszín), Peach (barackos rózsaszín) – vendéged biztosan ki tudja majd választani kedvencét. Hacsak nem a bőség zavara...



F1 Glassy Pink  
F2 Rose  
F3 Pink  
F4 Peach

ÁTTETSZŐ SZÍNEK



## CHAMELEON THERMO ONE STEP CRYSTALAC – HŐRE VÁLTOZÓ

Közkedvelt színjátás – Chameleon Thermo hatás – káprázatos színekben: mert az igazi nők imádják a változatosságot.



HŰVÖS

KÉZMELEG

AZ OLDALON LÉVŐ ÖSSZES  
ONE STEP CRYSTALAC SZÍN:

3ML – 1.800,-  
4ML – 1.990,-  
8ML – 2.700,-

2 HÉT TARTÓSSÁG –  
TÖBB MINT 100 SZÍN

VILÁGÚJDONSÁG: SZUPERGYORS,  
SZUPERKIMÉLETES

GYORS  
ÉS  
TARTÓS!

- KIMÉLETES A SAJÁTKÖRMOÉKHÖZ:  
MATTÍTÁS HELYETT  
CSAK NO BUFFER SCRUB  
- A- ÉS E-VITAMIN  
TARTALOM  
- KÖNNYED LEOLDÁS  
8-10 PERC ALATT

EGY LÉPÉS!  
- NEM KELL ALAP-  
ÉS FEDŐ RÉTEG!  
- NEM KELL  
FIXÁLÁS







# ONE STEP CRYSTALAC TOP ZSELÉI

HOSSZANTARTÓ  
SZUPERFÉNY  
+ 1 HÉT  
TARTÓSSÁG

HASZNÁLD  
SÖTÉTEBB TÓNUSÚ  
ONE STEP  
CRYSTALAC-OKRA!



## ONE STEP CRYSTALAC O/ÁTLÁTSZÓ

TARTÓS, RUGALMAS, OLDHATÓ FIXÁLÁSMENTES FÉNY CRYSTALAC-OKHOZ!  
Felhasználási területe: Még tartósabb magassfényű lezárást adhatsz vele ONE STEP CrystalLac-jaidnak. A saját körömről nem válik fel, nem mattul be. Fényes, átlátszó védőpajzsként 2-3 héttig védi a gyenge, törékeny saját körmöket. Rendkívül erős tapadása miatt egyáltalán nem szükséges a saját körmöt bolyhozni (legfeljebb finommatítani egy CrystalLac Finommatító bufferral, a köröm gyengítése nélkül).

3ml – 1.800,-  
8ml – 2.700,-

HOSSZANTARTÓ  
SZUPERFÉNY  
+ 1 HÉT  
TARTÓSSÁG

HASZNÁLHATOD  
SAJÁT KÖRÖM  
ERŐSÍTÉSHEZ IS!



OPTIKAI  
SZÍN  
ÉLÉNKÍTŐVEL



## SUPER SHINE OPTIC CRYSTALAC OPTIKAI SZÍNÉLÉNKÍTŐ HATÁSSAL

FIXÁLÁSMENTES, LEOLDHATÓ SZUPER FÉNY ÉS/VAGY SAJÁT KÖRÖMERŐSÍTÉS EGY LÉPÉSBEN!

Fixálásmentes, rugalmas, leoldható, ecsetes átlátszó fényzselé, melyet kifejezetten a ONE STEP CrystalLac-ok fényének tovább fokozására és tartósságuk tovább növelésére fejlesztettek ki. Optikai színélénkítőt tartalmaz, ezért fehér vagy világos színre kenve élénkebb hatást kapunk, sötét színre kenve pedig életteli teli színt. Csodálatos új lehetőséget ad saját köröm erősítésre 1 lépésben, fixálás nélkül.

Kötésidő UV lámpában: 2-3 perc, LED-ben 1-2 perc.

4ml – 1.880,-  
8ml – 2.700,-  
15ml – 3.500,-



A képen látható köröm az OS64-es ONE STEP CrystalLac-kal, a díszítés R6-os és R7-es Royal Gel-lel készült (Kesztyűs Dóra munkája).



A képen látható szín az új 1S29-es és az új 1S30-as ONE STEP CrystalLac (Magyarosi Barbara munkája).



## ONE STEP CRYSTALAC

A ONE STEP CrystaLac jellemzője, hogy általában egy rétegben használjuk, fixálásmentes és önmagában is fényesre köt. A hatás, a tartósság és a fény tartóssága tovább fokozható a fényzselével.

### AJÁNLOTT FÉNYZSELÉI

#### SUPER SHINE OPTIC CRYSTALAC

CN tipp: Kizárólag ONE STEP CrystaLac-ra használod.



- tartós
- optikai színélnéktőt tartalmaz
- könnyen kezelhető
- hosszantartó szuperfény
- oldható
- rugalmas
- fixálásmentes
- élénkebbé teszi a színeket
- sárgulásmentes



## 3 STEP CRYSTALAC

A 3 STEP CrystaLac Base Gel-t, szint és fényzselét mindenképpen igénylő, nagy tartósságú három lépésű géllakk.

### AJÁNLOTT FÉNYZSELÉI

#### CRYSTALAC 0/TOP



- tartós fényű
- magas fényű
- rugalmas
- oldható
- fixálás

#### EASY OFF TOP



- rugalmas
- fixálás
- leoldható fényzselé
- vékonyan kell kenni
- saját köröm erősítésére is
- rendkívül fényes



## CHRO°ME CRYSTALAC

A Chro°Me CrystaLac egyedi króm hatást kölcsönöz a körömöknek. A hatás a tartósság és a fény tartóssága tovább fokozható a fényzselével.

### FÉNYZSELÉJE (2 LÉPÉS)

1.

#### CHRO°ME TOP

Speciálisan az új Chro°Me CrystaLac-okhoz kifejlesztett, fixálásmentes fedőréteg a Chro°Me Top. Chro°Me CrystaLac-ozásod csak akkor lesz igazán tartósan fémes hatású és tökéletes, ha a kész körömöket ezzel a réteggel feded, majd az Easy Off Top Gel-lel zárod.



2.

#### EASY OFF TOP

- rugalmas
- fixálás
- leoldható fényzselé
- vékonyan kell kenni
- saját köröm erősítésére is
- rendkívül fényes



## TIGER EYE CRYSTALAC

A klasszikus CrystaLac Base Gel-t, szint és fényzselét mindenképpen igénylő, nagy tartósságú különleges tigrisszem hatású géllakk. Fényben forgatva fut benne a fénycsík.

### AJÁNLOTT FÉNYZSELÉI

#### CRYSTALAC 0/TOP



- tartós fényű
- magas fényű
- rugalmas
- oldható
- fixálás

#### EASY OFF TOP



- rugalmas
- fixálás
- leoldható fényzselé
- vékonyan kell kenni
- saját köröm erősítésére is
- rendkívül fényes

TOP ZSELÉK TULAJDONSÁGAI ÉS MELYIK CRYSTALAC-RA ALKALMAZHATÓK	RUGALMAS	FIXÁLÓS	FIXÁLÁSMENTES	OLDHATÓ	ONE STEP CRYSTALAC FÉNYZSELÉI	3 STEP (KLASSZIKUS) CRYSTALAC FÉNYZSELÉI	CHRO°ME CRYSTALAC FÉNYZSELÉI	TIGER EYE CRYSTALAC FÉNYZSELÉI	PRISMATIC CRYSTALAC FÉNYZSELÉI	PYTHON CRYSTALAC FÉNYZSELÉI
SUPER SHINE OPTIC	•		•	•	•				•	
ONE STEP CRYSTALAC OSO/CLEAR	•		•	•	•				•	
CRYSTALAC CLEAR/TOP GLO	•	•			•	•		•	•	•
EASY OFF TOP GEL	•	•		•	•	•	(•)*	•	•	•
CHRO°ME TOP	•		•	•	•		•			
MATT TOP GEL	•	•		•	•	•		•		

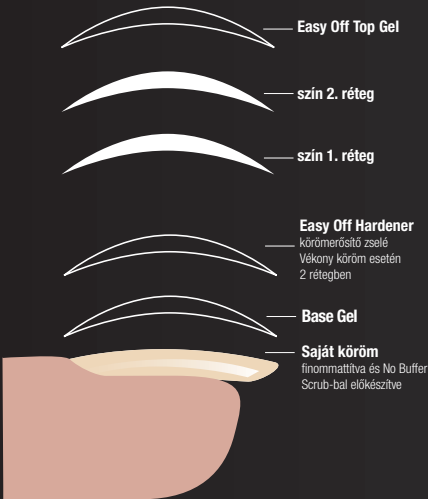
\* +1 hét tartósság, ha a Chro°Me Top-ot Easy Off Top Gel-lel borítod.





# KÖRÖMERŐSÍTÉS-RÉTEGREND: CRYSTALAC ALÁ

## 3 STEP CRYSTALAC RÉTEGREND



### FONTOS!

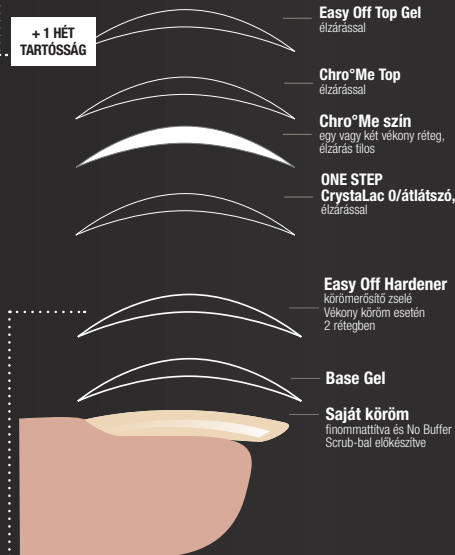
A Crystalac-okhoz csak erős UV csöveket használj! Ellenőrizd 2-3 havonta (pl. Super Shine Optic 2 perc alatt szárazra köt-e)! Gyenge cső miatt az anyag nem köt át és felválhat, lepattoghat, vastagabban kerne bőrsődhet.

## CHRO°ME CRYSTALAC + CHRO°ME TOP RÉTEGREND



### ÚJ, TARTÓSABB CHRO°ME TECHNIKA!

• Easy Off Top Gel - koptató réteggel - növeld **1 héttel** a Chro°Me tartósságát!



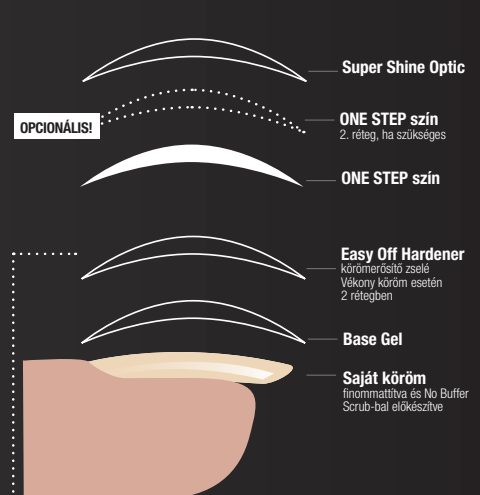
### AZ EASY OFF HARDENER RÉTEGET FIXÁLJUK LE

és mattítsuk meg azért, hogy a ONE STEP Crystalac O/átlátszó jól megtapadjon!

### FONTOS!

A Chro°Me szín felvitelkor ne zárd le az éleket! Ugyanakkor a tartósság érdekében ONE STEP Crystalac O/átlátszóval, Chro°Me Top-nál és Easy Off Top Gel-nél zárdok kell az éleket. Kend fel ujjanként és kötsz egymással! Gyengébb, hajlékonyabb természetes körmök esetében ajánlott elsőként az Easy Off Hardener Gel-lel körömerősítést végezni. Ebben az esetben a megkötött réteget vissza kell mattítani, hogy a ONE STEP Crystalac O/átlátszó tökéletesen tapadhatson rá.

## ONE STEP CRYSTALAC + SUPER SHINE OPTIC RÉTEGREND



### AZ EASY OFF HARDENER RÉTEGET FIXÁLJUK LE

és mattítsuk meg azért, hogy a ONE STEP Crystalac szín jól megtapadjon!

### FONTOS!

Oldáshoz csak erős oldószert használható, oldószert 1-2 havonta ellenőrizni kell egy hagyományos tip-en, hogy oldja-e. (Az oldószert erőssége idővel csökkenhet!)

A ONE STEP oldhatósága tovább fokozható, ha két réteg szín felkenése esetén ügyelsz arra, hogy az első réteg nagyon vékony legyen és még jobb, ha ez a réteg nincs szárazra kötve (UV lámpában max. 2 perc, de min. 1 perc), LED-ben max. 1 perc).

# ONE STEP CRYSTALAC KÉSZLETEK



## BAD ROMANCE ONE STEP CRYSTALAC KÉSZLET

A nyári hangulat varázsát idézi vissza ez a vidám és bohókás színekből összeválogatott készlet, szuper áron. A készlet tartalma: 1S5, 1S9, 1S10, 1S17

4x4ml  
5.970,-



## CHAMELEON ONE STEP CRYSTALAC KÉSZLET

Játékos Chameleon hatás, ONE STEP Crystalac-ban, egy készletben. A készlet tartalma: T21, T22, T24, T26

4x3ml



HÜVÖS  
KÉZMELEG

## MARILYN'S DIAMONDS ONE STEP CRYSTALAC KÉSZLET

Gyémánt hatású, ragyogó színek kollekcióba rendezve.

A készlet tartalma: OS54, OS55, OS56, OS57  
4x3ml



## SUGAR DREAMS ONE STEP CRYSTALAC KÉSZLET

Legédesebb tavasz-nyári trendszínek egy készletben, a legcukibb vendégeidnek!

A készlet tartalma: OS60, OS61, OS62, OS63

4x3ml



AZ OLDALON TALÁLHATÓ 4X3ML-S KÉSZLETEK ÁRA 5.400,-  
KIVÉTEL A BAD ROMANCE ONE STEP CRYSTALAC KÉSZLET. ANNAK ÁRA: 5.970,-

Csak 1.350,-/db!  
1.800,- megtakarítás

3-AT FIZETSZ, 4-ET KAPSZI!





# ONE STEP CRYSTALAC KÉSZLETEK

## PARTY ON ONE STEP CRYSTALAC KÉSZLET

A készletben négy igazán bulis szín került, mellyel minden fesztiválban és buliban a legtutibb körme vendégednek lesz!

A készlet tartalma: OS25, OS56, OS59, OS71  
4x3ml



25 Diamond pezsgő  
56 Neon Pink  
59 Hawaii zöld  
71

## HELLO HOLIDAY! ONE STEP CRYSTALAC KÉSZLET

Forró nyári színek, készletbe rendezve. A készlet tartalma: OS67, OS68, OS69, OS70  
4x3ml



67 Babakék  
68 Kanárisárga  
69 Világos mályva  
70 Érett mangó

## ONE STEP CRYSTALAC FRENCH KÉSZLET

Minden vendég imádjá az áttetsző francia színeket. Francia ONE STEP Crystalac színek: F1 Glassy Pink, F2 Rose, F3 Pink és F4 Peach. (Egy készletben egy szín.)



### A készlet tartalma:

- 44-es ONE STEP Crystalac White 3ml
- ONE STEP Crystalac French (Glassy Pink vagy Pink vagy Peach vagy Rose)
- Super Shine Crystalac 4ml
- 1-es ArtLac Waterbased White

F1 Glassy Pink  
F2 Rose  
F3 Pink  
F4 Peach

## HONEYMOON ONE STEP CRYSTALAC KÉSZLET

Hogy vendéged legyen a leggyönyörűbb menyasszony, élete Nagy Napján. Ragyogó színek mindenkinek, aki ragyogni szeretne! F2, 32, 54, 56  
4x3ml



F2 Rose  
32 Babarózsaszín  
54 Diamond bronz  
56 Diamond pezsgő

AZ OLDALON TALÁLHATÓ ÖSSZES KÉSZLET ÁRA 5.400,-

Csak 1.350,-/db!  
1.800,- megtakarítás

3-AT FIZETSZ, 4-ET KAPSZ!

# ONE STEP CRYSTALAC STARTER KÉSZLET



## ONE STEP CRYSTALAC STARTER KÉSZLET

A ONE STEP CrystaLac-ozáshoz szükséges minden anyagot és eszközt tartalmaz. A készletben: kb. 30 komplett lakkozáshoz elegendő színes ONE STEP CrystaLac 8ml, előkészítő folyadék 8ml, CrystaLac Finommatító buffer (#180), egyujjas LED lámpa és narancsfapálca. A készletben található LED lámpa élettartama több ezer lakkozásra elegendő.  
**Közel 10.000,- érték, csak 7.800,-**



3 különböző készlet:  
vörös/bordó/pink színekkel.  
Egy készletben egy szín.

## NO BUFFER ONE STEP CRYSTALAC STARTER KÉSZLET

A kezdőkészletek legújabb változata, No Buffer Scrubbal! - Így minden eddiginél kíméletesebb a ONE STEP CrystaLac-ozás! A ONE STEP CrystaLac-ozáshoz szükséges minden anyagot és eszközt tartalmaz. A készletben: kb. 30 komplett lakkozáshoz elegendő színes ONE STEP CrystaLac 8ml, No Buffer Scrub 30ml, Super Shine Optic 8ml, szálmentes törő, őtujjas LED lámpa, narancsfapálca, fém bőrfeltöltő.  
**Csak 9.900,-**  
**Közel 20% készletmegtakarítás!**



45  
Flash piros

65  
Babarózsaszín

No Buffer Scrubbal az előkészítés most még kíméletesebb!

2 különböző készlet: 45-ös Flash piros és 65-ös Babarózsaszín színekben. Egy készletben egy szín.







# ONE STEP CRYSTALAC KISOKOS

## ONE STEP CRYSTALAC + SUPER SHINE OPTIC RÉTEGREND



OPCIONÁLIS!

**SUPER SHINE OPTIC**

OPCIONÁLIS!

**ONE STEP szín**  
2. réteg, ha szükséges

**ONE STEP szín**

**Saját köröm**  
csak No Buffer Scrub-  
bal előkészítve

OPCIONÁLIS!

Super Shine Optic CrystalLac vékony, puha körömrre mindig szükséges; normál körömnél a tartósságot növelheted 1 héttel!

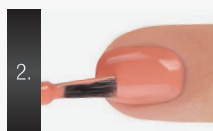
### FONTOS!

Oldáshoz csak erős oldószert használható, oldószert 1-2 havonta ellenőrizni kell egy hagyományos tip-en, hogy oldja-e. (Az oldószert erőssége idővel csökkenhet!)

## ONE STEP CRYSTALAC STEP BY STEP



1. Az előkészített körömlemez alaposan áttöröljük **No Buffer Scrub** előkészítő folyadékkal.




2. Száradás után **1S30 ONE STEP CrystalLac**-ot kenünk vékonyan a körömlemezre és lezárjuk a köröm élet is, 2-3 percig kötjük UV lámpában. (Ha szükséges két réteg, akkor az első réteg legyen nagyon vékony.)


### CN tipp:

A ONE STEP CrystalLac oldhatósága tovább fokozható, ha két réteg szín felkenése esetén ügyelsz arra, hogy az első réteg nagyon vékony legyen és még jobb, ha ez a réteg nincs szárazra kötve (UV lámpában max. 2 perc, de min. 1 perc, LED-ben max. 1 perc).

## ONE STEP CRYSTALAC SUPER SHINE OPTIC-KAL BORÍTVA VÉKONY, PUHA KÖRMÖN STEP BY STEP




1. Az előkészített körömlemez alaposan áttöröljük **No Buffer Scrub** előkészítő folyadékkal.



2. Száradás után **1S30 ONE STEP CrystalLac**-ot kenünk vékonyan a körömlemezre és lezárjuk a köröm élet is, 2-3 percig kötjük UV lámpában. (Ha szükséges két réteg, akkor az első réteg legyen nagyon vékony.)

### CN tipp:

A ONE STEP CrystalLac oldhatósága tovább fokozható, ha két réteg szín felkenése esetén ügyelsz arra, hogy az első réteg nagyon vékony legyen és még jobb, ha ez a réteg nincs szárazra kötve (UV lámpában max. 2 perc, de min. 1 perc, LED-ben max. 1 perc).



3. A kész körömöt és az élet is **Super Shine Optic**-kal lezárjuk, 2-3 percig kötjük UV lámpában.





# ONE STEP EASY

## CRYSTALAC

[www.crystalnails.hu](http://www.crystalnails.hu)

Crystal  
Nails® 







# ONE STEP EASY CRYSTALAC

# ONE STEP EASY

KÖNNYED OLDÓDÁS

# CrystalLac



3 PERC ALATT „LEROBBAN”

## ONE STEP EASY CRYSTALAC – VADONATÚJ FEJLESZTÉS - KÖNNYED OLDÓDÁS; 3 PERC ALATT

„LEROBBAN” AZ OLDÓSZERBEN

Fixálásmentes, rugalmas, 3 perc alatt könnyedén leoldható, ecsetes CrystalLac. Szupergyors, szuperkíméletes. **A legkönnyebben oldható CrystalLac azoknak a vendégeknek, akik két hétnél gyakrabban, kiméletesen szeretnék cserélni körmük színét.** (Ne használj az Easy-re fedőfényt, mert az anyagok kémiai különbsége miatt elszíneződést okozhat.) Használd 1 vagy maximum 2 vékony rétegben. Ha 2 rétegben használod, mindkét réteget 3-4 percig kötsd, az UV és a LED lámpa erősségétől függően.

4ml – 1.990,-  
8ml – 2.700,-

ILLATOS



E1 Lányfehér  
(Kötés után fehéredik)

E2 Klasszikus piros

E3 Eperfagyó

E4 Marsala

E5 Levendulás macaron

E6 Fekete

E7 Pírtott mandula



E8 Zamatos mandarin

E9 Fekete szeder

E10 Barackos muffin

E11 Mandulavirág

E12 Vanillakrém

E13 Klasszikus kék

E14 Csillámos mangó  
(FINOMCSILLAMOS)

E15 Harangvirág

E16 Puncsos mignon



E17 Ezüstös vanillakrém

E18 Aranyfőgyőző

E19 Forró csokoládé

E20 Gránátalma puding

E21 Szilvalekvár

E22 Csupkegyőző

E23 Ribizli

E24 Csillámos Málna

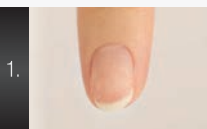
E25 Érett Csersznye

# ONE STEP EASY CRYSTALAC



A képen látható köröm az E5-ös és az E13-as ONE STEP Easy Crystalac-kel készült. Díszítsd munkáid!

## ONE STEP EASY CRYSTALAC STEP BY STEP



1. Az előkészített körömlemez alaposan áttöröljük No Buffer Scrub előkészítő folyadékkal.



2. A No Buffer Scrub száradása után ONE STEP Easy-t kenünk nagyon vékonyan a körömlemezre és lezárjuk a köröm élét is. 3-4 perc alatt UV lámpában alaposan kikötetjük.



3. Még egy vékony réteg ONE STEP Easy-t kenünk a körömlemezre és lezárjuk a köröm élét is. 3-4 perc alatt UV lámpában ezt is alaposan kikötetjük.

# ONE STEP EASY CRYSTALAC

3 PERC ALATT LEROBBAN



## OLDÁSA:

ACRYL REMOVERREL ÁTTITATOTT FÓLIÁVAL, VAGY A LENT BEMUTATOTT ÚJ KÍMELETES REMOVER GEL-LEL



## REMOVER GEL LEOLDÓ ZSELÉ ONE STEP EASY-HEZ

Gél állaga miatt a körömön marad, így minimálisan kontaktál a bőrrel, ezért egy kíméletes megoldást nyújt. Robbanásszerűen távolítja el a ONE STEP Easy-t, 3 perc alatt.

**Használat:** A csőrös adagoló segítségével nagyobb anyagmennyiséget oszlass el a körömön egyenletesen, majd 3 perc elteltével távolítsd el/töröld le a feloldott anyagot.

50ml – 990,-



KÍMELETES,  
EGYSZERŰ  
HASZNÁLAT





# ONE STEP EASY CRYSTALAC KÉSZLETEK

## CARIBBEAN LIFE ONE STEP EASY KÉSZLET

Karibi hangulat a szalonodban? Lehetséges! Ezzel a hat szupertrendi nyári színnel garantált sikered lesz azon vendégeidnél, akik két hétnél gyakrabban, kíméletesen szeretnék cserélni körmük színét. A készlet tartalma: E2, E3, E4, E7, E8, E12  
6x4ml



A KÉSZLET ÁRA 9.950,-

Csak 1.658,-/db!  
1.990,- megtakarítás

## ÚJ! XOXO ONE STEP EASY KÉSZLET

Forró ONE STEP Easy Crystalac koktél azoknak, akik egész évben a vörös ötven árnyalatával hódítanak. Egy fehér az ártatlanoknak és egy rózsaszín a cukiknak...  
A készlet tartalma: E1, E16, E22, E24  
4x4ml



A KÉSZLET ÁRA 5.970,-

Csak 1.493,-/db!  
1.990,- megtakarítás

## ONE STEP EASY KEZDŐKÉSZLETEK

### KICSI KÉSZLET

A kicsi készletben: kettő, kb. 30-30 komplett lakkozáshoz elegendő színes ONE STEP Easy Crystalac 8ml E2 Klasszikus piros és E5 Levendulás macaron, No Buffer Scrub 30ml, számlentes törő, Remover Gel 50ml, narancsfapálca, fa körömrészelő.  
5.690,-



KÖZEL 20% KÉSZLET  
MEGTAKARÍTÁS!

KÖNNYŰ HASZNÁLAT - NEM  
KELL ALAP ÉS TOP - CSAK 1  
LÉPÉS: SZÍN ÉS KÉSZ!

### KÖZEPES KÉSZLET

A közepes készletben: kettő, kb. 15-15 komplett lakkozáshoz elegendő színes ONE STEP Easy Crystalac 4ml E2 Klasszikus piros és E5 Levendulás macaron, No Buffer Scrub 30ml, számlentes törő, Remover Gel 50ml, egy ujjas erős LED lámpa, narancsfapálca, fa körömrészelő.  
9.290,-



EGYSZERŰ ELTÁVOLÍTÁS - KÖNNYŰ  
LEOLDÁS: 3 PERC ALATT „LEROB-  
BAN” A KÖRÖMRŐL - CSAK 1 LÉPÉS:  
SZÍN ÉS KÉSZ!

### NAGY KÉSZLET

A nagy készletben: kettő, kb. 15-15 komplett lakkozáshoz elegendő színes ONE STEP Easy Crystalac 4ml E2 Klasszikus piros és E5 Levendulás macaron, No Buffer Scrub 30ml, számlentes törő, Remover Gel 50ml, Xpress LED útujjas lámpa, narancsfapálca, fa körömrészelő.  
11.990,-




SZUPERKÍMÉLETES -  
AZ ANYAGOK NEM KÁROSÍTJÁK  
A TERMÉSZETES KÖRÖMÖT



## PROFI TOVÁBBKÉPZÉS AJÁNLÓ!

Kovács Gabó 6-szoros USA Bajnok, Világ- és Európa-bajnok oktatónk profi továbbképzéseit keresd az ÚJ Crystal Nails Oktatási Katalógusban!

Még több step by step-et itt találsz: [www.mukorom.tv!](http://www.mukorom.tv!)



## 3 STEP CRYSTALAC VAGY ONE STEP CRYSTALAC? MINDKETTŐT UGYANÚGY OLDHATOD LE... MEGMUTATJUK, HOGYAN! KOVÁCS GABÓTÓL



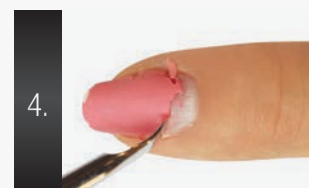
1. Mattítsuk meg a Crystalac felületét.



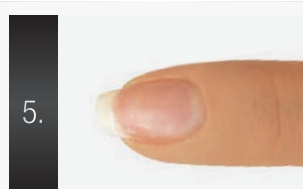
2. Betekerjük az Acryl Removerrel gazdagon átitatott Leoldó fóliával.



3. Pár percnként nyomkodjuk-masszírozzuk a fólián keresztül az anyagot a körömbe. A leoldási idő – kb. 10 perc anyagcsoporttól függően – letelte után lehúzzuk a fóliát, egyenként.



4. Bőrfeltoló kaparóval lekaparjuk a feloldódott részt. Egyesével vegyük le a fóliát, mert a levegőn visszakeményedik a feloldódott anyag.



5. A körömön maradt anyagmaradékokat finommattító bufferrel eltávolítjuk, így egyben elő is készítjük a következő Crystalac géllakkozáshoz a körömlemez. (No Buffer Scrub használata után már fel is kenhetjük a következő szettet. Lásd a fotón: E14 ONE STEP Easy Crystalac szín)

### CN tipp:

A ONE STEP Crystalac oldhatósága tovább fokozható, ha két réteg felkenése esetén ügyelsz arra, hogy az első réteg vékony legyen és ne legyen túlkötetve (1, maximum 2 perc elegendő)!





# CRYSTALAC TÍPUSOK - ÁTTEKINTŐ

## ONE STEP EASY

## ONE STEP

## 3 STEP

**3 PERC OLDÓDÁS!**

**GYORS ÉS TARTÓS!**

**PROFESSZIONÁLIS!**

**8 + NAP TARTÓSSÁG**

**2 HÉT TARTÓSSÁG**

**3 HÉT TARTÓSSÁG**



**3 PERC ALATT "LEROBBAN"  
AZ OLDÓSZERBEN**

**GYORSAN ELKÉSZÍTHETŐ,  
MÉGIS TARTÓS**

**A LEGTARTÓSABB PROFI MEGOLDÁS**



# ÉPÍTŐ PORCELÁNOK


[www.crystalnails.hu](http://www.crystalnails.hu)



Crystal  
Nails® 

[www.mukorom.hu](http://www.mukorom.hu)

[www.crystalnails.hu](http://www.crystalnails.hu)

 [facebook.com/crystalnails.hungary](https://facebook.com/crystalnails.hungary)



DrozdiK Melinda munkája.





## XTREME POROK

### TRANSPARENT PINK



#### TRANSPARENT PINK ÜVEGTISZTA RÓZSZASZÍN

- a legintenzívebb, átlátszó rózsaszín porcelánpor
- körömágy magasztására is kiváló
- sötétebb bőrtípushoz

**CN tipp:** Szép kontrasztot alkot fehér szabadszéllel, körömágyhosszabbítás nélküli köröm esetén is.

### CRYSTAL CLEAR



#### CRYSTAL CLEAR KRISZTÁLYTISZTA

- víztiszta átlátszó por
- enyhe optikai színelénkítőt tartalmaz

**CN tipp:** Használd a színes porcelánok tetejére is, így élénkebb színeket kapsz.

### ULTRA WHITE



#### ULTRA WHITE ULTRA FEHÉR

- rikító, hideg fehér szín, kicsit kékes hatással
- közepesen köt

Az Xtreme jelzőhöz híven ezek az építő porcelánpорок a porcelánok csúcsát jelentik: finom, gondos őrlés; kristálytisztaság; minőségi polimerizáció; sárgulás-mentesség jellemzik. A gyönyörű porcelános szalonkörömhöz, közepes munkatempóra hangolva, 3 kivételes színben. Ráadásul annak ellenére, hogy Xtreme, mégis normál por árban szerezheted be!

A porcelán rendszerek fő tulajdonságait Fekete Zsuzsanna Körömolimpiai aranyérmes, kétszeres Európa-bajnok és hétszeres Magyar Bajnok instrukciói alapján fejlesztettük ki!

25ml (17g) – 1.980,-  
40ml (28g) – 2.770,-  
140ml (100g) – 6.580,-

## XTREME POROK

- KRISZTÁLYTISZTA SZÍNEK
- FINOM ŐRLÉSŰEK
- NEM SÁRGULNAK
- SZAKASZOSAN KÖTNEK –  
ELŐSZÖR LASSÚAK,  
MAJD BEGYORSULNAK





## MASTER POROK

### CRYSTAL CLEAR



#### CRYSTAL CLEAR

##### KRISTÁLYTISZTA

- víztiszta átlátszó por

- gyors kötése miatt kiválóan alkalmazható szabadszél borítására azért, hogy az anyagok egyszerre kössenek és könnyebben lehessen a körmöt hajlítani
- az anyag tisztasága miatt színes szabadszél borítására is alkalmas

### LIGHT PINK



#### LIGHT PINK

##### VILÁGOS ÁTLÁTSZÓ RÓZSASZÍN

- a leghalványabb átlátszó rózsaszín
- világos tónusú bőrhöz ajánljuk

### DARK PINK



#### DARK PINK

##### SÖTÉTEBB, ÁTLÁTSZÓ RÓZSASZÍN

- erősebb rózsaszín színű, átlátszó por
- kiválóan alkalmas Cover Pink porra körömágymagasításként
- sötétebb bőrtípushoz
- szép kontrasztot alkot fehér szabadszéllel, körömágyhosszabbítás nélküli köröm esetén is

A világbajnok győztes anyaga

Gyakorlottaknak és versenyzőknek: krémes állagú, kicsit gyorsabb kötésű porok.  
A vendég igényeihez igazítható szép francia körmökért.

Kovács Gabó 6-szoros USA Bajnok, Világbajnok alapanyagjai

25ml (17g) – 1.980,-  
40ml (28g) – 2.770,-  
140ml (100g) – 6.580,-

## MASTER POROK

- GYORSABB KÖTÉSI IDŐ
- EGYENLETESEN, GYORSAN KÖTNEK
- VERSENYRE ÉS GYAKORLOTTABB KÖRMÖSÖKNEK
- A BUBORÉKMENTES ANYAGFELVITELT A PORCELÁNPOR EGYENLETES MÉRETŰ SZEMCSÉI BIZTOSÍTJÁK



Kesztyűs Dóra munkája





## MASTER POROK

### SUPER WHITE



#### SUPER WHITE VAKÍTÓ FEHÉR

- vakító fehér
- gyors kötésű porcelánpor
- „melegebb” árnyalat

Európa-bajnok alapanyag

**CN tipp:** Gyors kötési ideje miatt versenyre is kifejezetten ajánlott.

### COVER PINK PINKY



Enyhén  
fedő

#### COVER PINK PINKY ERŐS RÓZSZASZÍN

- nagyon erős, pinkes rózsaszín
- nem fedő szín, inkább áttetsző hatású
- körömágyhosszabbításhoz nem ajánlott

Csak 25 és 40ml-es kiserelésben kapható!

### COVER PINK ROSE



Enyhén  
fedő

#### COVER PINK ROSE ÉLETTELEI RÓZSZASZÍN

- erős rózsaszín árnyalatú por
- nem fedő szín, inkább áttetsző hatású
- körömágyhosszabbításhoz nem ajánlott

Csak 25 és 40ml-es kiserelésben kapható!

Gyakorlottaknak és versenyzőknek: krémes állagú, kicsit gyorsabb kötésű porok. A vendég igényeihez igazítható szép francia körmökért.

25ml (17g) – 1.980,-  
40ml (28g) – 2.770,-  
140ml (100g) – 6.580,-

## MASTER POROK

- GYORSABB KÖTÉSI IDŐ
- EGYENLETESEN, GYORSAN KÖTNEK
- VERSENYRE ÉS GYAKORLOTTABB KÖRMÖSÖKNEK
- A BUBORÉKMENTES ANYAGFELVITELT A PORCELÁNPOR EGYENLETES MÉRETŰ SZEMCSÉI BIZTOSÍTJÁK





## SLOWER POROK

### TRANSPARENT PINK



#### TRANSPARENT PINK

#### ÁTLÁTSZÓ RÓZSZASZÍN

- halványabb színű átlátszó rózsaszín
- világosabb bőrtípushoz
- kevésbé gyakorlottaknak a körömágymagasításához is

### ULTRA WHITE



#### ULTRA WHITE

#### VAKÍTÓ FEHÉR

- vakító fehér
- „meleg” fehér szín
- tökéletes szalonmunkához és versenyzéshez is kiváló

A világbajnok győztes anyaga

### CRYSTAL CLEAR



#### CRYSTAL CLEAR

#### KRISTÁLYTISZTA

- átlátszó por
- lassabb munkatempóhoz
- az anyag tisztasága miatt a színes szabadszél borítására is tökéletesen alkalmas

A világbajnok győztes anyaga

A kicsit lassabb munkatempóhoz: krémes állagú, lassabb kötési idejű, hosszabb ideig alakítható-teríthető porok. A finom őrlésnek köszönhetően az ecsetre felvett por-folyadék gombóc krémes állagú, könnyedén alakítható-teríthető, buborékmentes.

Kovács Gabó 6-szoros USA Bajnok, Világbajnok alapanyagai

25ml (17g) – 1.980,-  
40ml (28g) – 2.770,-  
140ml (100g) – 6.580,-

## SLOWER POROK

- LASSABB KÖTÉSI IDŐ, EGYENLETESEN LASSAN KÖTNEK
- HOSSZABB IDEIG ALAKÍTHATÓ, FORMÁZHATÓ ÉS HAJLÍTHATÓ
- KEVÉSBÉ GYAKORLOTT PORCELÁNOSOKNAK AJÁNLOTT
  - KRÉMES ÁLLAGÚ
  - SÁRGULÁS-MENTES
- A FINOM ŐRLÉSNEK KÖSZÖNHETŐEN BUBORÉKMENTES







## SLOWER POROK

### GIGA WHITE



#### GIGA WHITE GIGAFEHÉR

- leglassabb kötésű fehér por
- kékes árnyalata miatt „hidegebb”
- erősen pigmentált

Csak 25 és 40ml-es kiszerelésben kapható!

**CN tipp:** Kevesebb liquiddel használd, a megfelelő színhatás és kezelhetőség érdekében!

### SOFT WHITE



#### SOFT WHITE TERMÉSZETES TÖRTFEHÉR

- törtfehér por
- természetes hatás kedvelőinek
- körömhold kialakítására is használható a versenyeken

Csak 25 és 40ml-es kiszerelésben kapható!

**CN tipp:** Azoknak a vendégeknek, akik nem szeretik a vakító fehér körmöket!

### NEON WHITE



#### NEON WHITE NEON FEHÉR

- vakító fehér
- kékes árnyalata miatt „hidegebb”
- közepes kötési idejű

A kicsit lassabb munkatempóhoz: krémes állagú, lassabb kötési idejű, hosszabb ideig alakítható-teríthető porok. A finom őrlésnek köszönhetően az ecsetre felvett por-folyadék gombóc krémes állagú, könnyedén alakítható-teríthető, buborékmentes.

25ml (17g) – 1.980,-  
40ml (28g) – 2.770,-  
140ml (100g) – 6.580,-

## SLOWER POROK

- LASSABB KÖTÉSI IDŐ,  
EGYENLETESEN LASSAN KÖTNEK
- HOSSZABB IDEIG ALAKÍTHATÓ,  
FORMÁZHATÓ ÉS HAJLÍTHATÓ
- KEVÉSBÉ GYAKORLOTT PORCELÁNOSOKNAK AJÁNLOTT
  - KRÉMES ÁLLAGÚ
  - SÁRGULÁS-MENTES
- A FINOM ŐRLÉSNEK KÖSZÖNHETŐEN  
BUBORÉKMENTES





## COVER PINK POROK

### COVER PINK



#### COVER PINK

#### KÖRÖMÁGYHOSSZABBÍTÓ RÓZSASZÍN

- meleg színhatású, közkedvelt általános szín
- legkedveltebb árnyalat
- a legtöbb vendég bőrtónusához illő

A világbajnok győztes anyaga

### COVER PINK NEXT



#### COVER PINK NEXT

#### SÖTÉTEBB KÖRÖMÁGYHOSSZABBÍTÓ

- sötétebb lilás szín
- hideg hatású
- nagyon jó fedőképességű
- világos szabadszállal nagyon jól kombinálható

Csak 25 és 40ml-es kiszerelésben kapható!

### COVER PINK X



#### COVER PINK X

#### VILÁGOSABB KÖRÖMÁGYHOSSZABBÍTÓ

- világos babarózsaszín árnyalat
- hideg hatású
- nagyon jó fedőképességű
- sötét szabadszállal nagyon jól kombinálható
- világosabb bőrtónushoz

Csak 25 és 40ml-es kiszerelésben kapható!

A cover pink anyag a körömágy esztétikai meghosszabbítására, és a mosolyvonal lenövésének eltüntetésére való, mely a természetes körömágy színével megegyező hússzínű anyag. Sokféle színben megtalálható, hogy minden vendég bőrtípusához megtaláljuk a megfelelő árnyalatot. A tökéletes kezelhetőség és színhatás érdekében az anyagból itassuk ki a felesleges liquidet száraz papírtörlőn. A megfelelő fedés érdekében a mosolyvonalnál legyen vastagabb. A köröm töve felé vékonyítsuk el, így láthatatlanná válik a lenövés. Igény esetén a Cover Pinket borítsuk átlátszó rózsaszín porcelánporral – így élettől telibb szintet kapunk – vagy használjuk önmagában.

25ml (17g) – 1.980,-  
40ml (28g) – 2.770,-  
140ml (100g) – 6.580,-

## COVER PINK POROK

- OPTIMÁLIS SZÍNEK
- JÓ FEDŐKÉPESSÉG
- NAGY SZÍNVÁLASZTÉK
- MINDEN BŐRTÍPUSHOZ PASSZOLÓ SZÍNEK
- KÖNNYEDÉN ALAKÍTHATÓ-TERÍTHETŐ
- HOSSZABB FORMÁZÁSI IDŐ







## COVER PINK POROK

### COVER PINK XX



#### COVER PINK XX SÖTÉTEBB KÖRÖMÁGYHOSSZABBÍTÓ

- barnás árnyalatú
- meleg hatású
- nagyon jó fedőképességű
- kicsit lassabb kötési idejű
- sötétebb bőrtónushoz

Csak 25 és 40ml-es kiszerelésben kapható!

### COVER PINK CRYSTAL



#### COVER PINK CRYSTAL GYÖNGYHÁZFEHÉR CSILLOGÓ

- nagyon szép gyöngyházás szín
- ezüstös jégkristály csillogású, hideg hatású
- alapja a Cover Pink, ezért a legtöbb vendég bőrtónusához passzol

Csak 25 és 40ml-es kiszerelésben kapható!

### COVER PINK DIAMOND



#### COVER PINK DIAMOND MÁLYVÁS CSILLOGÓ

- nagyon szép gyöngyházás szín
- rózsaszín és arany apró csillámlással
- meleg hatású
- alapja a Cover Pink, ezért a legtöbb vendég bőrtónusához passzol

Csak 25 és 40ml-es kiszerelésben kapható!

**CN tipp:** A Cover Pink Crystalt és Diamondot használd a teljes köröm kiépítésére, hogy egy natúr jellegű, mégis finoman csillámló körmöt kapj!

A cover pink anyag a körömágy esztétikai meghosszabbítására, és a mosolyvonal lenövésének eltüntetésére való, mely a természetes körömágy színével megegyező hússzínű anyag. Sokféle színben megtalálható, hogy minden vendég bőrtípusához megtaláljuk a megfelelő árnyalatot. A tökéletes kezelhetőség és színhatás érdekében az anyagból itassuk ki a felesleges liquidet száraz papírtörlőn. A megfelelő fedés érdekében a mosolyvonalnál legyen vastagabb. A köröm töve felé vékonyítsuk el, így láthatatlanná válik a lenövés. Igény esetén a Cover Pinket borítsuk átlátszó rózsaszín porcelánporral – így élettől telibb színt kapunk – vagy használjuk önmagában.

25ml (17g) – 1.980,-  
40ml (28g) – 2.770,-  
140ml (100g) – 6.580,-

## COVER PINK POROK

- OPTIMÁLIS SZÍNEK
- JÓ FEDŐKÉPESSÉG
- NAGY SZÍNVÁLASZTÉK
- MINDEN BŐRTÍPUSHOZ PASSZOLÓ SZÍNEK
- KÖNNYEDÉN ALAKÍTHATÓ-TERÍTHETŐ
- HOSSZABB FORMÁZÁSI IDŐ





## EASY POWDER POROK

### EASY POWDER

COVER +



#### EASY POWDER

COVER +

- halványabb színű körömágyhosszabbító por
- világos bőrtónushoz
- lassabb kötéseidő, így hosszabb ideig formázható és hosszabb idő áll rendelkezésre a mosolyvonal kialakítására

### EASY POWDER

PINK +



#### EASY POWDER

PINK +

- halvány, átlátszó rózsaszín por
- gyorsabb kötéseidő
- jól párosítható a Cover+ porral, ha körömágymagasításként használjuk

### EASY POWDER

WHITE +



#### EASY POWDER

WHITE +

- „melegebb”, törtfehér
- lassabb kötésű, ezért hosszabb idő áll rendelkezésre a mosolyvonal kialakítására

### EASY POWDER

CLEAR +



#### EASY POWDER

CLEAR +

- víztiszta porcelánpor
- nem tartalmaz optikai színélénkítőt
- az anyag tisztasága miatt a színes szabadszél borítására is alkalmas

Az új generációs Easy Powder építő porcelánporok nem tartalmazzák azokat a „nagyobb” méretű szemcséket, amiken a reszelő „pattog”, ezért a reszelés többé már nem igényel erőfeszítést: pehelytoll könnyedséggel siklik kedvenc Crystal Nails reszelőd a köröm felületén. A hajlítás könnyen kivitelezhető az összehangolt kötési idő miatt - Clear+ és a Pink+ gyorsabb kötésű, Cover+ és a White+ lassabb kötésű. Sok liquidet igénylő anyag (ha nem megfelelő mennyiséggel dolgozol, akkor buborékosodhat). A rózsaszínek picit halványabbak. Az Easy Cover+ a leghalványabb színű Cover Pink por.

25ml (17g) – 1.980,-  
40ml (28g) – 2.770,-  
140ml (100g) – 6.580,-

## EASY POWDER POROK

- KÖNNYEBB RESZELHETŐSÉG
- NAGYON FINOM ŐRLÉSŰ
- NAGYOBB RÉSZECSKÉK HIÁNYA MIATT KÖNNYEBBEN RESZELHETŐ









## FRANCIA KOCKAFORMA PORCELÁNBÓL STEP BY STEP KOVÁCS GABÓTÓL

1.



Felhelyezem az Xtreme pillangó sablont kocka formának megfelelően, párhuzamosan az ujjal.

2.



Klasszikus Cover Pink porcelánnal kiépítem a körömághosszabbítást, majd Xtreme Transparent Pinkkel megemelem a körömágyat és elkészítem a C-ívet.

3.



Super White hófehér porcelánnal kialakítom a szabadszélt. A mosolyvonalnál pont olyan vastagon rakom az anyagot, mint amilyen a körömágy vastagsága.

4.



C-ív megtartó csipeszt helyezek a sarokpontokra. Ezzel fixálom a meghajlított formát.

5.



Megformázom a körmet Xtreme kék 150/150-es reszelővel.

6.




Rózsaszín közepű bufferral átfinomítom a köröm felületét és az éleit, majd alapos portalanítás után Xtreme Top Shine-nal tartós fényt adok.



### PROFI TOVÁBBKÉPZÉS AJÁNLÓ!

Kovács Gabó 6-szoros USA Bajnok, Világ- és Európa-bajnok oktatónk profi tovább-képzéseit keresd az Új Crystal Nails Oktatási Katalógusban!

Még több step by step-et itt találsz:  
[www.mukorom.tv!](http://www.mukorom.tv!)





## EASY POWDER PORCELÁN PRÓBAKÉSZLET

- A készlet tartalma:
- Easy porok (Cover+ 3,5g, Pink+ 3,5g, White+ 3,5g)
  - Liquid 20ml (40ml-es üvegben)
  - sablonminta



## XTREME POWDER PORCELÁN PRÓBAKÉSZLET

- A készlet tartalma:
- Xtreme porok (Transparent Pink 3,5g, Crystal Clear 3,5g, Ultra White 3,5g)
  - Liquid 20ml (40ml-es üvegben)
  - sablonminta



## MASTER I. PORCELÁN PRÓBAKÉSZLET

- A készlet tartalma:
- Master porok (Dark Pink 3,5g, Crystal Clear 3,5g, Super White 3,5g)
  - Liquid 20ml (40ml-es üvegben);
  - sablonminta

Minden készlet csak 2.850,-

Crystal Nails világbajnok alapanyagok – Próbáld ki te is!



## MASTER II. PORCELÁN PRÓBAKÉSZLET

- A készlet tartalma:
- Master porok (Cover Pink 3,5g, Crystal Clear 3,5g, Super White 3,5g)
  - Liquid 20ml (40ml-es üvegben)
  - sablonminta



## COVER PINK PORCELÁN PRÓBAKÉSZLET

- A készlet tartalma:
- Cover porok (Cover Pink 3,5g, Cover Pink Diamond 3,5g, Pinky 3,5g)
  - Liquid 20ml (40ml-es üvegben)
  - sablonminta



## SLOWER PORCELÁN PRÓBAKÉSZLET

- A készlet tartalma:
- Slower porok (Transparent Pink 3,5g, Ultra White 3,5g, Brilliant por 3,5g)
  - Liquid 20ml (40ml-es üvegben)
  - sablonminta





## ÚJ! BABY BOOMER PORCELÁN KÉSZLET – BABY BOOMER TECHNIKÁHOZ

A vendégek körében visszafogottsága miatt hatalmas népszerűségnek örvend az úgynevezett Baby Boomer technika. Lényege, hogy a fehér szabadszélt összemossák a körömágy színével. Így ez a technika is lenövésmentes, az összkép mégis sokkal természetesebb, mint a klasszikus francia esetében. Ezzel a készlettel egyszerűen és gyorsan elkészítheted, hiszen a doboz mellé „már csak” kedvenc építő porcelános ecsetedre van szükséged. (Ráadásul tökéletesen jól áll neki bármely díszítés, legyen az Sugar effekt, bársonypor, sellőpor vagy akár egy zselés festés.)

A 6.000,- értékű készlet CSAK 4.750,-

20%  
MEGTAKARÍTÁS!

ÚJ!



A KÉSZLET TARTALMA:



Cover Pink  
Master Powder  
25ml (17g)



Soft White  
Slower Powder  
25ml (17g)



Xtreme Crystal Clear  
Slower Powder  
25ml (17g)

3  
PORCELÁNPOR  
EGY  
KÉSZLETBEN



# PORCELÁN KIEGÉSZÍTŐK



## CRYSTAL LIQUID

Kiemelkedő minőségű liquid, mely megfelelő kötési időt biztosít a porcelánporoknak. Kíméletlenül erős, levegőre kötő szagos, kék liquid, amelyben fűrdőve a porcelánszemcsék rendkívül erősen összekötnek, kérielhetetlenül beletapadnak a saját körömbé és nem adnak teret a sárgulásnak. Különleges összetételének köszönhetően rugalmasságot biztosít az anyagnak díszítéskor és építéskor egyaránt.

40ml – 1.990,-  
100ml – 3.980,-  
500ml – 13.200,-

A VILÁGBAJNOK  
GYŐZTES ANYAGA

ERŐS LIQUID,  
MAXIMÁLIS  
TAPADÁSSAL!



## UV LIQUID

Szagtalan, átlátszó folyadék. Hosszú formázási idő jellemzi (bármeddig alakítható), mivel csak UV lámpában köt. A felületen képződő ragacsos réteg miatt lassabban lehet vele dolgozni, mint a szagos változattal.

40ml – 2.980,-  
100ml – 5.980,-



## ODORLESS LIQUID

Szagtalan, átlátszó folyadék. Hosszú formázási idő jellemzi. A korábbi liquideknél kevésbé sárgul. A felületén vékonyabb ragacsos réteg képződik és kevesebbet kell reszelni.

40ml – 2.980,-  
100ml – 5.980,-



## LIQUID TARTÓ

Dupla falú, hőkiegyenlítő liquid tartó, hogy a porcelánod kötése nyáron se gyorsuljon fel és télen se lassuljon le. Optimális hőmérsékletet biztosít a megfelelő kötési sebességért. Az ecset teljesen a liquidbe mártható anélkül, hogy az a tégely alját érintené. Ezáltal több folyadék vehető fel az ecsetre és az ecset hegye sem károsodik. A parafa dugó megakadályozza a liquid elpárolgását.

1.970,-



## A RÓZSASZÍN ANYAGOK SZÍNÉLÉNKSÉGI SORRENDJE:

1. Master Light Pink
2. Easy Powder Pink+
3. Slower Transparent Pink
4. Master Dark Pink
5. Xtreme Transparent Pink

## COVER PINKEK ÁRNYALATUK SZERINTI SORRENDJEN:

1. Easy Powder Cover+
2. Cover Pink X
3. Cover Pink
4. Cover Next
5. Cover Pink XX





# SZÍNES PORCELÁN

www.crystalnails.hu

Crystal  
Nails®

Crystal Nails  
COLOR

www.mukorom.hu  
www.crystalnails.hu  
facebook.com/crystalnails.hungary



Kesztyűs Dóra munkája.

# SZÍNES PORCELÁNOK

FINOM ŐRLÉS, ERŐS PIGMENTÁLTSÁG, OPTIMÁLIS KÖTÉSŐ



## DEKOR PORCELÁNOK

Magas fedőképességgel rendelkező, sokféle hatásban megtalálható porok. Finom őrlésűek, több Liquid-et igényelnek, mint az építő porok. A színes pigmenteket, csillámokat tartalmazó porokat minden esetben száraz papírtörőn kell leitatni annak érdekében, hogy megfelelő színhatást és állagot kapj. Így könnyen kezelhetővé válik kedvenc színes porcelánod. Használatukkor építs vékony átlátszó alapot, vagy víd fel közvetlenül a sablonra. Borítsd őket Clear anyaggal.



10ml (7g)




AZ OLDALON LÉVŐ ÖSSZES PORCELÁNPOR 10ML (7G) – 1.490,-

RENDKÍVÜLI SZÍNÉLÉNKSÉG  
ÉS FEDŐKÉPESSÉG

KÖZEL 300 SZÍN – 15 KÜLÖNBÖZŐ  
KÁPRÁZTOS FELÜLETI HATÁS



A képen látható szín a 618-as színes porcelán szín (Drozdiák Melinda munkája).



A képen látható szín a 131-es porcelánpor, a díszítés 10-es, 27-es és 34-es One Move akrilfestékkel készült (Kesztyűs Dóra munkája).





# SZÍNES PORCELÁNOK

FINOM ŐRLÉS, ERŐS PIGMENTÁLTSAĞ, OPTIMÁLIS KÖTÉSIDŐ

## DEKOR PORCELÁNOK



10ml (7g)

AZ OLDALON LÉVŐ ÖSSZES PORCELÁNPOR 10ML (7G) – 1.490,-

RENDKÍVÜLI SZÍNÉLÉNKÉSÉG  
ÉS FEDŐKÉPESSÉG

KÖZEL 300 SZÍN – 15 KÜLÖNBÖZŐ  
KÁPRÁZATOS FELÜLETI HATÁS



A képen látható szín a 130-as és 131-es színes porcelánporból, a díszítés G30-as Giga Pigment porcelánporral készült (Kesztyűs Dóra munkája).



A képen látható szín a 162-es színes porcelánporral készült (Kovács Gabó munkája).



# SZÍNES PORCELÁNOK

FINOM ŐRLÉS, ERŐS PIGMENTÁLTSÁG, OPTIMÁLIS KÖTÉSIDŐ



## DEKOR PORCELÁNOK



159 Csillógó gránátalma  
621 Lágy ribizli  
622  
624 Harmatos áfonya  
625 Forró csokoládé  
626 Rumos kávé



10ml (7g)

## BRILLIANT PORCELÁNOK

Különleges csillám hatások, kivételes Crystal színek és fények.



500 Brill narancs  
501 Brill rózsaszín  
502 Brill bordó  
505 Brill szahara  
506 Brill arany  
507 Brill téglavörös  
508 Brill lazac  
511 Brill almapiros  
512 Brill rézarany  
513 Brill bronzbarna  
514 Brill orgona  
516 Brill lime  
517 Brill türkiz  
519 Brill fekete  
522 B. apró hologram  
523 Brill ezüst



524 B. irizáló narancs  
525 Brill gyöngy  
526 B. irizáló fehér  
528 B. irizáló piros  
529 B. zöldes-rózsaszín  
530 B. pirosas-kék  
531 B. lilás-kék  
533 Brill bíbor  
536 Brill napsárga  
537 Brill champagne  
538 B. ir. púder  
539 Brill királykék  
540 B. nagy ir. lazac  
541 B. dark rose  
542 B. nagy ir. lila  
543 B. kis ir. lila

AZ OLDALON LÉVŐ ÖSSZES PORCELÁNPOR 10ML (7G) – 1.490,-

RENDKÍVÜLI SZÍNÉLÉNKSÉG  
ÉS FEDŐKÉPESSÉG

KÖZEL 300 SZÍN – 15 KÜLÖNBÖZŐ  
KÁPRÁZTOS FELÜLETI HATÁS



A képen látható szín az 58-as, a 90-es és a G28-as Giga Pigment színes porcelánporokkal készült (Abloncal Szabina munkája).



A képen látható szín a 620-as és 625-ös színes porcelánporokkal, a díszítés 3D sűrű zselével és 3-as Crystal sellőporral készült (Magyarosi Barbara munkája).







# SZÍNES PORCELÁNOK

FINOM ŐRLÉS, ERŐS PIGMENTÁLTSAĞ, OPTIMÁLIS KÖTÉSIDŐ

## BRILLIANT PORCELÁNOK



544 B. kis ir. lazac  
546 B. irizáló piros  
547 B. kék diamond  
548 B. piros diamond  
550  
551  
552  
553  
554  
555  
556



10ml (7g)



557  
558  
559  
560  
561  
569  
570  
581  
582  
583  
213  
214  
215

## CRYSTAL MAGIC POROK

Nagyon látványos hatás, csillámok helyett ásványi szemcsékkel. Az alá kerülő színek különleges ásványi csillogást ad, de ezen felül színjátékos hatása is van.



világos színen  
sötét színen

255  
256  
257  
258  
260  
261

AZ OLDALON LÉVŐ ÖSSZES PORCELÁNPOR 10ML (7G) – 1.490,-

RENDKÍVÜLI SZÍNÉLÉNKSÉG  
ÉS FEDŐKÉPESSÉG

KÖZEL 300 SZÍN – 15 KÜLÖNBÖZŐ  
KÁPRÁZATOS FELÜLETI HATÁS



A képen látható szín a 215-ös színes porcelánporral, a díszítés Art Gel-vel készült (Sikrai Edina munkája).



A képen látható szín a 625-ös színes porcelánporral készült (Drozdk Melinda munkája).

# SZÍNES PORCELÁNOK

FINOM ŐRLÉS, ERŐS PIGMENTÁLTSÁG, OPTIMÁLIS KÖTÉSIDŐ



## GIGA PIGMENT FINE POWDER

### FINOMSZEMCSÉS PIGMENT-PORCELÁN: A SZÍNES PORCELÁNPOROK EGYEDÜLÁLLÓ GENERÁCIÓJA

Extra finomra őrölt szemcsészetű, gigapigmentált színes díszítő krémes porcelán porok, kitűnő fedőképesség. Az apró őrítés miatt sokkal könnyebb vele díszíteni, a sok pigment miatt pedig sokkal takarékból a színe vékony rétegben is. Ezért lehet ezekkel (és csak ezekkel) a porokkal olyan vékonyra lapított, mégis gyönyörűen "élő" felületi díszítéseket készíteni, amiket utántöltésnél a felületről egyszerűen le lehet reszelni (így új mintához nem kell az egész körmöt leoldani). Ez a lehetőség a porcelán díszítések egy új, részletgazdag dimenzióját nyitja meg.



10ml (7g)

## SPARKLING POROK

A pezsgő gyöngyözése és csillogása.



AZ OLDALON LÉVŐ ÖSSZES PORCELÁNPOR 10ML (7G) – 1.490,-

RENDKÍVÜLI SZÍNÉLÉNKSÉG  
ÉS FEDŐKÉPESSÉG

KÖZEL 300 SZÍN – 15 KÜLÖNBÖZŐ  
KÁPRÁZTAS FELÜLETI HATÁS



172  A képen látható szín az 563-as és az 566-os színes porcelánporral készült (Fekete Zsófia munkája).



 A képen látható szín az 565-ös és az 566-os színes porcelánporokkal készült (Kovács Gabó munkája).





# SZÍNES PORCELÁNOK

FINOM ŐRLÉS, ERŐS PIGMENTÁLTSAĞ, OPTIMÁLIS KÖTÉSIDŐ

## FULL DIAMOND POROK

A szikrázó gyémántként ragyogó porcelánszínekkel minden eddiginél erősebb csillámló hatás érhető el.



## LASER BRILL POROK

Lézeresen színjátékos Brill porok.



584 Laser Brill türkiz  
585 Laser Brill zöld  
586 Laser Brill illa



587 Laser Brill sötét pink  
589 Laser Brill pezsgő  
590 Laser Brill bordó

## METÁL POROK - SNOW CRYSTAL COLLECTION

Hókrisztály kollekció – bársonyos hatású finom csillámlás.



124 125 126 127 128 129 130



131 132 133 135



10ml (7g)

AZ OLDALON LÉVŐ ÖSSZES PORCELÁNPOR 10ML (7G) – 1.490,-

RENDKÍVÜLI SZÍNÉLÉNKSSÉG  
ÉS FEDŐKÉPESSÉG

KÖZEL 300 SZÍN – 15 KÜLÖNBÖZŐ  
KÁPRÁZATOS FELÜLETI HATÁS



A képen látható köröm az 563-as és az 564-es színes porcelánporokkal készült (Kovács Gabó munkája).



A képen látható köröm a 130-as színes porcelánporral, a díszítés 12-es és 58-as színes porcelánporokkal készült (Magyarosi Barbara munkája).

# SZÍNES PORCELÁNOK

FINOM ŐRLÉS, ERŐS PIGMENTÁLTSÁG, OPTIMÁLIS KÖTÉSIDŐ



## METÁL POROK – SNOW CRYSTAL COLLECTION



### FAGY-METÁL POROK

Fémes hideg fényű porok.

### DIAMOND POROK

Két szikrázó gyémánt az ünnepekre.

### „HIGANY” POROK

Ecsetre felvitelkor meg fogsz lepődni.

### CRYSTAL BRILL POROK

Zafírkékes csillogású brilles színek.



### FLY-BRILL POROK

A Crystal Nails új színcsoportjának nagyszemcsés téli kristály-csillám fénye porcelánban.



### APRÓSZÁLAS POROK

Csillogás hologramos aprószálakkal.




10ml (7g)

AZ OLDALON LÉVŐ ÖSSZES PORCELÁNPOR 10ML (7G) – 1.490,-

RENDKÍVÜLI SZÍNÉLÉNKÉSGÉ  
ÉS FEDŐKÉPESSÉG

KÖZEL 300 SZÍN – 15 KÜLÖNBÖZŐ  
KÁPRÁZATOS FELÜLETI HATÁS







# SZÍNES PORCELÁNOK

FINOM ŐRLÉS, ERŐS PIGMENTÁLTÁS, OPTIMÁLIS KÖTÉSIDŐ

## NEON CRYSTAL SZÍNES POROK - 2IN1 HATÁS

Két nagyon népszerű hatás ötvözte: egyszerre bársonyosan csillogó, mint a hókristály (Snow Crystal) és mégis feltűnően élénk, mint a neon színek.




## CRYSTAL DROPS - LIQUID SZÍNEZŐ CSEPPEK

A liquidbe kell csepegtetni, majd Clear porcelánporral üveghatású szabadszél tudunk készíteni. A színes üveghatás erőssége a liquidbe csepegtetett Crystal Drops mennyiségétől függ. Nagyon szép pasztellszíneket kapunk, ha fehér építő porcelánt veszünk fel a színezett liquiddel. 8 féle színben: fekete, lila, viola, sárga, türkiz, zöld, kék, piros

Fontos: Az ecsetet tiszta liquidben alaposan ki kell mosni használat után, hiszen színes folyadék szívódik fel a szűrőbe, vagy használjunk külön erre a célra fenntartott ecsetet.

15ml – 970,-



## CHAMELEON POROK

A kiemelkedő népszerűségű Chameleon zselék hőre változó (Thermo) és szívárányos (Rainbow) színei porcelánporokban.



## CHAMELEON THERMO POROK - HŐRE VÁLTOZÓ



HŰVÖS

KÉZMELEG

## CHAMELEON RAINBOW POROK - ÖNMAGÁBAN, KÜLÖNBÖZŐ SZÖGEKBŐL NÉZVE VÁLTOZÓ



10ml(7g)

AZ OLDALON LÉVŐ ÖSSZES PORCELÁNPOR 10ML (7G) – 1.490,-

RENDKÍVÜLI SZÍNÉLÉNKSÉG  
ÉS FEDŐKÉPESSÉG

KÖZEL 300 SZÍN – 15 KÜLÖNBÖZŐ  
KÁPRÁZATOS FELÜLETI HATÁS



A képen látható szín a 130-as és 134-es színes porcelánporokkal, a díszítés 9-es, 18-as, 24-es, 25-ös, 36-os One Move akrilfestékekkel készült (Kesztyűs Dóra munkája).



A képen látható szín a 409-es Chameleon Thermo színes porcelánporral, a díszítés Art Gel-lel készült (Sikari Edina munkája).

# SZÍNES PORCELÁN KÉSZLETEK

FINOM ÖRLÉS, ERŐS PIGMENTÁLTSÁG, OPTIMÁLIS KÖTÉSIDŐ



## LADY MARMALADE KÉSZLET

A párizsi Moulin Rouge-t idéző káprázatos színek válogatása.  
A készlet tartalma: 96, 156, 157, 158  
4x5ml (3,5g)



## PARTY ON KÉSZLET

Négy igazán bulis szín, mellyel minden fesztiválban és buliban a legututibb körme vendégednek lesz! A készlet tartalma: 151, 401, 402, 556  
4x5ml (3,5g)



## FRUIT'N FLOWER KÉSZLET

Zamatos gyümölcsök és illatos virágok „kombinációja”.  
A készlet tartalma: FD2, FD4, 89, 94  
4x5ml (3,5g)



## HELLO HOLIDAY! KÉSZLET

Forró nyári színek, készletbe rendezve.  
A készlet tartalma: 97, 98, 99, 159  
4x5ml (3,5g)



AZ OLDALON TALÁLHATÓ ÖSSZES KÉSZLET ÁRA CSAK 2.970,-

CSAK 743,-/db!

3-AT FIZETSZ, 4-ET KAPSZ!





# SZÍNES PORCELÁN KÉSZLETEK

FINOM ŐRLÉS, ERŐS PIGMENTÁLTSAÉG, OPTIMÁLIS KÖTÉSIDŐ

## HONEYMOON KÉSZLET

Hogy vendéged legyen a leggyönyörűbb menyasszony, élete Nagy Napján. Ragyogó színek mindenkinek, aki ragyogni szeretne! A készlet tartalma: FD7, 212, 213, 558 4x5ml (3,5g)



## BEST PASTELS KÉSZLET

Vendégkedvenc pasztell árnyalatok, egy készletben. A készlet tartalma: G28, G29, G30, G34 4x5ml (3,5g)



## FAVOURITE SPARKLING KÉSZLET

Kollekció a négy legnépszerűbb Sparkling színből. A készlet tartalma: 604, 607, 617, 626 4x5ml (3,5g)



## FULL DIAMOND KÉSZLET

Négy gyémántként szikrázó, vadító szín egy készletben. A készlet tartalma: FD2, FD5, FD6, FD7 4x5ml (3,5g)



AZ OLDALON TALÁLHATÓ ÖSSZES KÉSZLET ÁRA CSAK 2.970,-

CSAK 743,-/db!

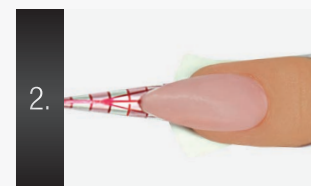
3-AT FIZETSZ, 4-ET KAPSZ!



## GÓTIKUS MANDULA SZÍNES PORCELÁNBÓL STEP BY STEP KOVÁCS GABÓTÓL




1. Felhelyezem az Xtreme pillangó sablont gótikus mandula formának megfelelően.



2. Klasszikus Cover Pink porcelánnal kiépítem a körömágyhosszabbítást, majd Xtreme Transparent Pinkkel megemelem a körömágyat és Balance-pontot készítek.



3. Xtreme kék 150/150-es reszelővel, majd a vékony fa reszelővel megreszelem a mosolyvonalat azért, hogy egy éles vonalat kapjak.



4. 132-es színes porcelánnal kialakítom a szabadszélét, majd Xtreme Clear porcelánnal borítom ugyanezt a részt.



5. Megreszelem a körmet Xtreme kék 150/150-es reszelővel, majd rózsaszín közepű bufferral átfinomítom a köröm felületét és az éleit.




6. Matt Top Gel-lel borítom a körmet. Kötés és fixálás után 808-as 3D sűrű zselével és 0 Short ecsettel felfestem a mintát a körömrre.

### PROFI TOVÁBBKÉPZÉS AJÁNLÓ!

Kovács Gabó 6-szoros USA Bajnok, Világ- és Európa-bajnok oktatónk profi tovább-képzéseit keresd az ÚJ Crystal Nails Oktatási Katalógusban!

Még több step by step-et itt találsz:  
[www.mukorom.tv/](http://www.mukorom.tv/)








# ELŐKÉSZÍTŐ- ÉS SEGÉDFOLYADÉKOK

[www.crystalnails.hu](http://www.crystalnails.hu)

Crystal  
Nails® 

[www.mukorom.hu](http://www.mukorom.hu)  
[www.crystalnails.hu](http://www.crystalnails.hu)

 [facebook.com/crystalnails.hungary](https://facebook.com/crystalnails.hungary)



No Limit Adhesion  
Without Buffering



Magyarosi Barbara munkája.

# ELŐKÉSZÍTŐ- ÉS SEGÉDFOLYADÉKOK



## SPRAY PREP ELŐKÉSZÍTŐ, FERTŐTLENÍTŐ SPRAY

Nagy kiszerezésű körmelőkészítő folyadék, praktikus pumpás spray formájában. A kezelés elején köröm- és kéz fertőtlenítő spray-ként használhatjuk. Zsíroló hatása miatt a sablon tapadását is segíti a bőrön. Sablonos építésnél esetes Nail Prep helyett vízelvonó-fertőtlenítő előkészítő folyadékként használjuk a körömkre fújva.

- fertőtlenítő, gombaölő, vízelvonó és zsirtalanító hatású
- használható a saját kezünkre és a vendég kezére egyaránt

**100ml – 1.430,-**  
**Nail Prep/Spray Prep**  
**utántöltő 500ml – 4.980,-**

**CN tipp:** Hideg, nyirkos vagy izzadt kéz esetén többször is használj, mert így az ujj a sablon sokkal jobban megtapad.



## PRIMER (SAVAS)

Tapadás elősegítő folyadék, mely a köröm rétegeiből elvonja a nedvességet. A Nail Prep vagy Spray Prep megszáradása után kell felvinni vékonyan a felületre úgy, hogy előtte az ecsetből a felesleget lehúzzuk az üvegcsé nyakán vagy leitatjuk az ecsetet egy száraz papírtörlőn. Savtartalma miatt bőrhöz nem érhet. Száradását meg kell várni, mert ez idő alatt fejti ki a hatását! Ha vastagon kerül fel a felületre, akkor csak látszólag fog megszáradni a körömlemez felszínre.

**15ml – 1.690,-**  
**PRIMER CERUZA – 1.290,-**



## ACID FREE PRIMER SAVMENTES PRIMER

Teljesen savmentes, tapadás elősegítő folyadék, ami teljesen nem szárad meg, marad egy ragacos rétege. Ezért vékonyan kell felvinni, mert ez a ragacos rész kétoldalas ragasztóként működik majd a körömlemez és a rákerülő anyag között. Ha a savmentes primerből többet rakunk, akkor ez a ragacos rész kicsit vastagabb, így a rákerülő anyag nem fog odatapadni a körömlemezhez, ezért felválás jelentkezhet. Az ecsetből a felesleget le kell húzni az üvegcsé nyakán vagy az ecsetet le kell itatni egy száraz papírtörlőn, így nem kerül a szükségesnél több mennyiség a körömrre.

**15ml – 1.980,-**



## NAIL PREP

Gombásodást megelőző és vízelvonó, PH-kiegyenlítő hatású körmelőkészítő folyadék. Primer használata előtt a száradását meg kell várni. Összetétele megegyezik a Spray Prep-pel. Használj típus műköröm építésekor.

**15ml – 990,-**



## NO LINE

### UTÁNTÖLTÉS ELŐSEGÍTŐ

Speciális összetételű készítmény, mellyel műköröm utántöltésnél eltüntethetjük a két anyag korkülönbségéből adódó töltési vonalakat, foltokat.

**15ml – 2.550,-**



## NO BUFFER SCRUB KÍMÉLETES ÉS SZUPERGYORS ELŐKÉSZÍTÉS

Kíméletes és szuper gyors előkészítő folyadék CrystalLac-hoz. Teljesen új fejlesztésű előkészítő anyag, amely minden eddiginél kíméletesebbé teszi a klasszikus CrystalLac-ozást és a ONE STEP CrystalLac-ozást. A No Buffer Scrub helyettesíti a Nail Prep/Spray Prep és a Primer használatát, illetve ONE STEP CrystalLac-nál a mattítást is. Erős vízelvonó és zsirtalanító hatása miatt a köröm másfajta előkészítést nem igényel. Ittasd át egy szálmentes papírtörlőt No Buffer Scrub-bal és alaposan dörzsöld át a körömöt. A hatékonyság érdekében néhány ujj után cseréld le a papírtörlőt, és használj újat.

**30ml – 590,-**  
**118ml – 1.750,-**



A saját körömön mostantól bufferezés (mattítás) nélkül is biztos tapadással használható!

**ELŐKÉSZÍTŐ FOLYADÉKOK HASZNÁLATI SORRENDJE:**



csak problémás  
körömnél





# ELŐKÉSZÍTŐ- ÉS SEGÉDFOLYADÉKOK

## CLEANSER – FIXÁLÓ FOLYADÉK

A zselék és CrystaLac-ok kötés után fennmaradó ragacos rétegének eltávolítására való fixáló folyadék. Használata után a felület megtartja szép fényét, nem mattul be.

Használj szálmentes törlővel. Itasd át a folyadékkal alaposan, majd távolítsd el néhány mozdulattal a ragacos réteget. A megfelelő végeredmény érdekében néhány köröm után a szálmentes törlő új, tiszta felületét válaszd, hogy ne vidd át a leszedett ragacsot egyik körömről a másikra.

40ml – 650,-  
100ml – 1.390,-  
Utántöltő: 500ml – 4.980,-



## ILLATOSÍTOTT CLEANSER – FIXÁLÓ FOLYADÉK

A zselék és CrystaLac-ok kötés után fennmaradó ragacos rétegének eltávolítására való fixáló folyadék új, illatosított változatai. Nemcsak gyönyörű fényes körmököt hagynak maguk után, hanem hosszú ideig „illatoznak”. Népszerű eper, tutti-frutti és fahéjas szilva illatban.

40ml – 650,-  
100ml – 1.390,-



Eper

Tutti Frutti

Fahéjas szilva

CN tipp: Használj szálmentes törlővel vagy az új Lint-free Nail Wipes szálmentes törlővel.



# ELŐKÉSZÍTŐ- ÉS SEGÉDFOLYADÉKOK



## ILLATOS CRYSTAL NAILS TIP-, PORCELÁN ÉS CRYSTALAC OLDÓ

Rendkívül erős oldó hatású folyadék, tip-, porcelán és CrystaLac eltávolítására, aloe verával, glicerinrel és panthenollal. Az aloe vera táplálja és nedvességgel látja el, a glicerin és a panthenol pedig puhává varázsolja a bőrt. Kamilla és zöld tea illatban.

100ml – 650,-  
1l – 1.950,-

Használd  
leoldófóliával!



Kamilla

Zöld tea

## ACRYL REMOVER

Tip, porcelán és CrystaLac oldó folyadék lanolinral, mely hidratáló hatásával gátolja a bőr kiszáradását, kifehéredését. Három féle oldó összetevőt tartalmaz, ezért az oldás is gyorsabb.

100ml – 990,-

Használd  
leoldófóliával!



## REMOVER GEL LEOLDÓ ZSELÉ ONE STEP EASY-HEZ

Gél állaga miatt a körmön marad, így minimálisan kontaktál a bőrrel, ezért egy kíméletes megoldást nyújt. Robbanásszerűen távolítja el a ONE STEP Easy-t, 3 perc alatt.

Használat: A csőrös adagoló segítségével nagyobb anyagmennyiséget oszlass el a körmön egyenletesen, majd 3 perc elteltével távolítsd el/töröld le a feloldott anyagot.

50ml – 990,-

Kíméletes, egyszerű  
használat  
ONE STEP Easy-hez!



## UNIVERSAL REMOVER KIT LEOLDÓ KÉSZLET

A készlet tartalmának segítségével könnyedén eltávolíthatod a CrystaLac-ot, a ONE STEP CrystaLac-ot, a tipet, a porcelánt és a körömlakkot. A leoldás sokkal hatékonyabb és anyagtakarókosabb.

A készlet tartalma:

- 20db leoldó fólia
- 2db narancsfapálc (a bőr feltolására és a köröm felszínén megtapadt bőr eltávolítására)
- Acryl Remover 30ml
- finommattító buffer

1.250,-



## TÜSKÉS TIP OLDÓ

Tégelyes, tüskés tip és porcelán oldó.

1.390,-








# KÖRÖMÁPOLÓK ÉS KÖRÖMLAKKOK

[www.crystalnails.hu](http://www.crystalnails.hu)



Crystal  
Nails® 

[www.mukorom.hu](http://www.mukorom.hu)  
[www.crystalnails.hu](http://www.crystalnails.hu)

 [facebook.com/crystalnails.hungary](https://facebook.com/crystalnails.hungary)



Méhész Alexa munkája.



## CUTICLE OIL KÖRÖMBŐR VITALIZÁLÓ OLAJ

A kiszáradt körömbőrt ápoló olaj a körömbőrön keresztül a növekedési zónába felszívódva táplálja a körmöket (akár a műköröm alatt is). Műkörömozésnél fontos szerepe van a vegyi anyagok semlegesítésében, illetve kiválóan alkalmazható porcelán köröm felületi utókezeléséhez is. 6 különböző egzotikus, a korábbinál intenzívebb illatban – vanília, kókusz, barack, frézia, ananász és új! kiwi –, melyet a vendég még órákon át érezni fog. Praktikus pipettás-nyomógombos csuklakkal és ecsetes változatban is.

8ml – 730,-  
15ml – 990,-



## XTREME HARD KÖRÖMERŐSÍTŐ LAKK

Az elmúlt időszak fejlesztő munkájának eredménye a Crystal Nails új fejlesztésű körömerősítő lakkja természetes körmökre. Behatol a köröm keratinállományába, ahol a keresztköteket szaporítja, ezáltal a köröm még erősebb, ellenállóbb lesz. Gyémánt-őrlemény tartalmának köszönhetően pedig ragyogó fényt is ad a körmöknek.

8ml – 730,-  
15ml – 1.150,-



Diamond Power – a gyémánt erejével

## MATT TOP COAT MATTÍTÓ FEDŐLAKK - ÁTLÁTSZÓ

CSILLOGÁSMENTES, MATT FELÜLETŰRE SZÁRADÓ FEDŐLAKK.

Bármilyen színes lakk, vagy akár színes zselé és porcelán felületére alkalmazható. Alatta az eredeti színek és minták ugyanolyan élénkek maradnak; egyedül csillogásukat veszítik el. A matt hatás egy, a most megjelent divatirányzatok közül. Aki ennek hódol, szüksége lesz erre a lakkra.

8ml – 730,-  
15ml – 1.270,-



## RIDGE FILLER BARÁZDAKITÖLTŐ ALAPOZÓ

Mikro-kristály részecskéivel hatékonyan tölti ki a barázdákat, teljesen sima felületet képezve. Eltünteti a körömhibákat és elszíneződéseket. Hírnak kivonat tartalmának köszönhetően segíti a saját köröm növekedését és regenerációját.

8ml – 730,-  
15ml – 990,-



## HIGH SHINE MAGASFÉNY

Szabad szemmel is látható, apró gyémántszemcsék kerültek a rendkívül magas fényű, gyorsan száradó fedőlakkba!

8ml – 730,-  
15ml – 990,-







## 2 IN 1 ALAPOZÓ ÉS FEDŐLAKK EGYBEN

Alapozó lakként védi a saját körmöt az elszíneződéstől és fokozza a színes lakk tapadását. Fedőlakként fényt ad és védőréteget képez.

8ml – 730,-  
15ml – 990,-



## DROPPER DRY LAKKSZÁRÍTÓ

A színes körömlakkok száradását nagy mértékben gyorsító készítmény, mely ápoló olaj tartalmánál fogva a körömbőrt is táplálja. Körömként egy cseppnyit kenjünk fel.

15ml – 1.460,-



## FUNGUS STOP (ANTI-FUNGUS)

Maximális erősségű tolnaftate tartalmú folyadék, mely kifejezetten a körmök gombás fertőzései ellen lett kifejlesztve. Körömként egy cseppnyit dörzsöltsünk be a bőrredőkbe és a körömfelületre. Használj gombásodás megelőzéséhez is.

15ml – 1.550,-



## DEFENDER - GYORSSZÁRÍTÓ VÉDŐPAJZS

A színes lakk felületén egy gyorsan száradó, kemény védőréteget képez, megakadályozva annak kopását, töredezését. Színkiemelő és fényesítő hatású.

15ml – 990,-



## UV FILTER UV SZŰRŐ

Optikai színélénkítő és UV szűrő hatású lakk, mely műkörmön és francia lakkozásokon kiemeli a színeket és véd a nap és a szolárium UV sugárzásának sárgító hatásától. A porcelán körmöket javasoljuk UV Filterrel befejezni. Önmagában használva a megsárgult saját körmöket fehérebbé, egészségesebb kinézetűvé varázsolja.

15ml – 990,-





## WEEKLY TOP COAT – 7 NAPIG TARTÓ FÉNY, KÖRÖMLAKKRA

Hosszantartó fényes fedőréteget kend aktuális körömlakkod fölé, amely így akár 7 napig tartósan fényes marad. Weekly Top Coattal könnyedén meghosszabbíthatod kedvenc lakkod élettartamát! Rendkívül gyorsan szárad – UV lámpa sem kell hozzá! Lakklemosóval könnyedén eltávolítható.

8ml – 950,-



## HARDENER ERŐSÍTŐ ALAPOZÓ

Gyenge, törekeny körömökre kifejlesztett nagyhatású körömerősítő alapozó lakk kalciummal, E-vitaminnal és szója proteinnel. 1 hónap után (heti 1-2 alkalmas használatl) a körömök erősebbek és ellenállóbbak lesznek.

15ml – 990,-



## UV TOPCOAT UV FEDŐLAKK

UV fényre kötő összetevőinek köszönhetően rendkívül kemény és fényes védőréteget képező fedőlakk, mely 60 másodperc alatt megköt az UV lámpában (nem teljesen szárazra), így körömlakk-gyorszáritóként is funkcionál. Szabadalmaztatott formulával.


15ml – 1.450,-



## HOLOGRAM TOPCOAT HOLOGRAMOS FEDŐLAKK

Gyorsan száradó magasfényű átlátszó fedőlakk, amely irizáló csillámaival ragyogó, színjátékosan csillogó réteget képez a színes lakkokon. Ezüst, arany, kék- és lila gyémántfény, illetve gyöngyházfehér színekben.

15ml – 990,-



## TEA TREE OIL TEAFA OLAJ

Bőrpuhító, tápláló és revitalizáló olaj. Különösen hatékony, ha a cuticulába masszírozzuk; ekkor a műköröm alatt is táplálja a saját körömöt.

15ml – 1.270,-







## ILLATOS CRYSTAL NAILS KÖRÖMLAKKLEMOÓSÓ

Körömlakk lemosó aloe verával, glicerinnel és panthenollal, literes és 100ml-es változatban. Segítségével tökéletesen és gyorsan eltávolítható a körömlakk, mégis kíméli a kezeket és a körmöket. Az aloe vera táplálja és nedvességgel látja el, a glicerinnel és a panthenol pedig puhává varázsolja a bőrt. Narancs és rózsza illatban.

100ml – 470,-  
1l – 1.690,-

Rózsza



Narancs



## CRYSTAL LAKKJAVÍTÓ CERUZA ÉS PÓTHEGY



Crystal Nails minőségben, vastag, cserélhető hegygel  
1.350,-  
Póthegy lakkjavító ceruzához.  
180,-

## NORMÁL LAKKJAVÍTÓ CERUZA

Három póthegygel együtt.

880,-



## CUTICLE REMOVER BŐROLDÓ

Körömbőr oldó folyadék, mellyel kíméletesen távolítható el az elhalt körömbőr. Kb. 2 perc behatási idő után bőrfeltólvál a feloldott bőr lekaparható. 5 percnél tovább ne maradjon a bőrön.

15ml – 990,-



## COAT THINNER LAKKHIGÍTÓ

40 ml – 940,-



## GUMIS LAKKTARTÓ

510,-



## NAIL PROTECTOR KÖRÖMERŐSÍTŐ KÉSZLET

Segítségével megerősítheted a természetes körömlamezt. Vékony vagy töredezett körömre. A készlet tartalma: No Buffer Scrub 30ml, Super Shine CrystalLac 8ml, körömvágó olló, bőrfeltólvó kicsi, Crystal Nails egyujjas LED lámpa.

9.900,-





## DEKOR SZÍNEK

A csúcsmínőséghez vezető fejlesztés eredményeképpen a **Crystal Nails körömlakk** az optimális viszkozitás (belső sűrűdés) következtében csikozás- és foltmentesen, egyenletesen, könnyedén kenhető. Ugyanezt a célt szolgálja a 440 szálalás finom ecset és a kézreálló kupak. A körömlakk hosszan tartó (ún. **long lasting**) formulájának köszönhetően **maximális kopásállósággal** rendelkezik, melynek következményeképp az egyedi, pezsgő színek akár 5 napig is elégedetté teszik vendégeidet. A kecses, szemet vonzó üvegekbe dekor-, irizáló gyémántporos-, francia-, hologramos, folyékony kristályos és az új króm színek kerültek. Manikűrözésnél a termék proteinnel erősíti a vendég körmeit.

FORMALDEHID  
ÉS TOULENE  
MENTES



8ml – 580,-







## DEKOR SZÍNEK

8ml – 580,-



## FULL DIAMOND SZÍNEK

Gyémántként ragyogó színek.  
8ml – 850,-



## SKIN EFFEKT SZÍNEK



Bőrhatású körömlakkok, örületes hatás, ütős színek.  
8ml – 850,-



## TINI EFFEKT SZÍNEK



Csillámos-flitteres effekt, igazi csajos körömlakk színek.  
8ml – 850,-



67-es Óceánkék Dekor körömlakk szín.



66-os Metál orchidea Dekor körömlakk szín.



## KRÓM SZÍNEK

Tükrőfényes króm színek.  
8ml – 850,-



600 Króm  
601 Króm viola  
602 Króm pink

## GLAMOUR SZÍNEK

Prizma-fénytörés technológiával színjászóvá tett multidimenziós lakkok.  
8ml – 850,-



200 Csillogó lazac  
201 Bársony  
202 Fekete bársony  
203 Püspökilla  
204 Ragyogó gyémánt  
205 Csillogó málna  
206 Kacér tearózsa  
207 Fűszeres forraltbőr  
208 Jégvarázs  
209 Pikáns chilli  
210 Csábító ametiszt

## DIAMOND SZÍNEK

Azoknak, akik szeretnek „ragyogni”.  
8ml – 580,-



100 Pompázó mályva  
101 Tündöklő padlizsán  
102 Sötét karamell  
103 Csábos piros  
104 Arany  
105 Káprázó fukszia  
106 Ragyogó narancs  
108 Buja vörös  
109 Pink Star  
110 Hivalkodó magenta  
111 Ragyogó ében  
112 Hypernova bordó  
113 Hypernova meggy  
114 Hypernova pink  
115 Hypernova winter  
116 Hypernova blue  
117 Hypernova bronz  
118 Hypernova réz  
119 Hypernova szürke

## MAGIC EFFECT SZÍNEK

Azoknak, akik szeretnek „ragyogni”.  
8ml – 850,-



120 Magic sun  
121 Magic moon  
122 Magic star







## PARTY EFFEKT SZÍNEK

Alkalmakra, ünnepekre.  
8ml – 850,-



E1 Pink csillám  
E2 Arany csillám  
E3 Ezüst csillám

## LIQUID CRYSTAL SZÍN

Hatása, mint a vízen megcsillanó napfény.  
8ml – 850,-



408 Ragyogó ibolya

## HOLOPRISM SZÍNEK

Csodálatos színekben pompázó hologramos színes lakkok, melyek eltérő irányokból nézve különböző színhatást nyújtanak.  
8ml – 850,-



400 HoloPrism ezüst  
401 HoloPrism magnólia  
402 HoloPrism füge  
403 HoloPrism viola  
404 HoloPrism maracuja  
405 HoloPrism forraltbor  
409 HoloPrism terrakotta  
410 HoloPrism magenta

## FRENCH SZÍNEK

Vakító fehér, 3 különböző klasszikus átlátszó rózsaszín és egy merész csilámos átlátszó rózsaszín a hagyományos és modern francia lakkozáshoz.  
8ml – 580,-



FR500 Francia fehér  
FR501 Áttűnő rózsaszín  
FR502 Francia púder  
FR503 Sárgadinnye



FR504 Gyöngyház  
FR506 Francia pink  
FR507 Francia puncs

## COLOR2COLOR SZÍNEK - KLASSZIKUS CRYSTALAC-KAL AZONOS SZÍNŰ KÖRÖMLAKKOK

Color2Color klasszikus CrystaLac készletek körömlakkjai: hat felkapott klasszikus CrystaLac színhez „hangolt” csúcsmínőségű, tartós körömlakkok. Ragyogó, élénk színek.

8ml – 580,-



G2 Pikáns piros  
G6 Lángoló vörös  
G13 Zamatós kávé



G44 Tündéklő vanília  
G85 Hot lonc  
G102 Csábító mélymályva



116-os Hypernova Blue Diamond körömlakk szín.



FD6-os Gyémánt pezsgő Full Diamond körömlakk szín.

# KÖRÖMLAKK KÉSZLETEK



## MAGIC MOMENTS KÖRÖMLAKK KÉSZLET

Bájos, mégis feltűnő színek, melyek nemcsak trendi-csajoknak állnak jól. Varázslatos pillanatok egy dobozban, az őszi szürkeség ellen. A készlet tartalma: 15, 50, 54 + Weekly Top Coat 4x8ml



## ÚJ! MR & MRS KÖRÖMLAKK KÉSZLET

Szerelmes válogatás - virágok, édességek és ajándék helyett kedveskedj színeiddel. Dögös piros, vadító bordó és selymes csoki barna árnyalatok: szerelmes válogatás egy készletben. A készlet tartalma: 01,24, 59 + Weekly Top Coat 4x8ml



## LITTLE LOVESONG KÖRÖMLAKK KÉSZLET

Üde és vibráló színválogatás, akárcsak egy fülbemászó szerelmes dal. Körülölel, magával ragad és felforrósítja a szíved. A készlet tartalma: 35, 52, 67+ Weekly Top Coat 4x8ml



## ÚJ! LOST IN SPACE KÖRÖMLAKK KÉSZLET

Titokzatos és lenyűgöző színek, melyek a körmöket forgatva úgy változnak, mint az univerzum. Három kozmoszbéli szín, nemcsak a galaktikus kalandok kedvelőinek! A készlet tartalma: Hypernova 113, 114, 115 + Weekly Top Coat 4x8ml



AZ OLDALON TALÁLHATÓ ÖSSZES KÉSZLET – 2.390,- ÉRTÉKŰ VÁLOGATÁS CSAK 1.900,-ÉRT!





## FRANCIA KÖRÖMLAKK KÉSZLET

Az örök klasszikus, a francia lakkozás soha nem megy ki a divatból. Minden évszakban, minden alkalomra, minden ruhához tökéletes választás.

A készlet tartalma: FR504 Gyöngyház Hard Laquer körömlakk, 2in1 Alapozó és fedőlakk, FR500 Francia fehér Hard Laquer körömlakk

3x8ml

1.650,-



3x8ml

## FRANCIA KÖRÖMLAKK KÉSZLET

Az örök klasszikus, a francia lakkozás soha nem megy ki a divatból. Minden évszakban, minden alkalomra, minden ruhához tökéletes választás.

A készlet tartalma: FR506 Francia pink Hard Laquer körömlakk, 2in1 Alapozó és fedőlakk, FR500 Francia fehér Hard Laquer körömlakk

3x8ml

1.650,-



3x8ml

## FRANCIA KÖRÖMLAKK KÉSZLET

Az örök klasszikus, a francia lakkozás soha nem megy ki a divatból. Minden évszakban, minden alkalomra, minden ruhához tökéletes választás.

A készlet tartalma: FR501 Átűnő rózsaszín Hard Laquer körömlakk, 2in1 Alapozó és fedőlakk, FR500 Francia fehér Hard Laquer körömlakk

3x8ml

1.650,-



3x8ml

## MY FIRST MANICURE KÉSZLET

Az első csók... Az első bicikli... Az első randi... Az első autó... Az első mindig, minden tekintetben emlékezetes. Ilyen az első manikűr készlet is, mellyel „gazdája” – legyen akár mennyi idő – egyedli, gyönyörű körmöket varázsolhat magának...

2.200,-

A készlet tartalma:

- Crystal Nails Hard Laquer körömlakk, pink 8ml
- CN Weekly Top Coat 8ml
- ArtLac Waterbased 3ml
- CN kulcstartó reszelő
- NailArt körömmatrica

**KB. 2.880,-  
ÉRTÉKŰ KÉSZLET  
ÁRA CSAK  
2.200,-!**

**FORMALDEHID  
ÉS TOULENE  
MENTES**



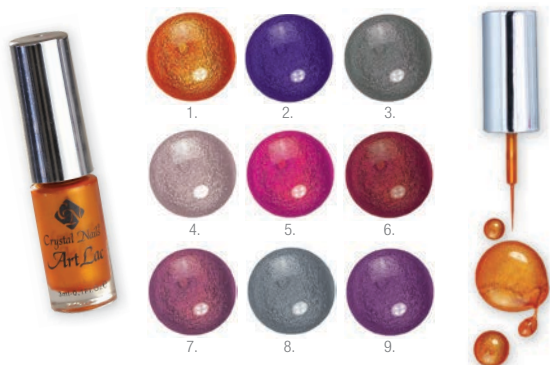


## ARTLAC ÉS ARTLAC – WATERBASED


A Crystal Nails minőségi lakkjai már díszítő kivitelben is beszerezhetőek: hagyományos lakk bázisú és vízbázisú. A tüecsetes díszítő körömlakkok kupakjaiban vékony, tűhegyes szuperprecíz ecsetek vannak, melyek bármilyen köröm díszítésére és motívum elkészítésére tökéletesen alkalmasak.

3ml – 690,-

### ARTLAC (HAGYOMÁNYOS LAKK BÁZISÚ) SZÍNEK




### ARTLAC-WATERBASED (VÍZBÁZISÚ) SZÍNEK



## CRYSTAL NAILS ARTLAC KÉSZLET

Pofás kis készletbe válogattunk össze Neked nyolc nyári színt, tüecsetes díszítő körömlakkjaink közül. Segítségükkel bármilyen körömöt könnyen és gyorsan díszíthetsz. Crystal Nails minőségi lakkok, díszítő kivitelben fantasztikus áron.



Tűhegyes, precíz ecsettel

8 DB-OS KÉSZLET – 4.140,- CSAK 518,-/DB! 6-OT FIZETSZ 8-AT KAPSZI!




# RESZELŐK

[www.crystalnails.hu](http://www.crystalnails.hu)



Crystal  
Nails® 

[www.mukorom.hu](http://www.mukorom.hu)  
[www.crystalnails.hu](http://www.crystalnails.hu)

 [facebook.com/crystalnails.hungary](https://facebook.com/crystalnails.hungary)



Méhész Alexa munkája.



## XTREME RESZELŐK

Újfajta szemcse-adhéziós eljárással készültek, ezért minden eddiginél tartósabbak. Rugalmas szemcsékből álló, hagyományos társaiknál sokkal erősebb, extrém tartós reszelők. 390,-

### XTREME 100/180 (PIROS)



### XTREME 100/150 (KÉK)

Formára reszeléshez, tip összeszereléshez



### XTREME 100/100 (LILA)

Felületreszeléshez, színes zselé és porcelán eltávolításához



### XTREME 180/180 (ZÖLD)

Mattításhoz, finomabb reszeléshez



BESTSELLER!


CN tipp: Egy használt reszelővel „vedd el” az újonnan beszerzett Xtreme reszelőid élet, nehogy megsértse vendéged bőrét!  
Rugalmas szemcsézet: nem karcos-csúszik a felületen, hanem bekapaszkodik az anyagba és jobban „viszi” azt!

## KLASSZIKUS (ZEBRA) RESZELŐK

Klasszikus (zebra) reszelőink finomabb, japán papírral készülnek. Ezért a hozzájuk tartozó szám az Xtreme-eknél finomabb típusú reszelőket jelöl.


330,-

### PROFESSIONÁLIS 100/180 (PIROS)



### PROFESSIONÁLIS 150/150 (KÉK)

Mattításhoz, formára reszeléshez, tip összeszereléshez



ELŐKÉSZÍTÉSHEZ  
AJÁNLOTT!


### PROFESSIONÁLIS 100/100 (LILA)

Éreszeléshez, színes zselé és porcelán eltávolításához



### PROFESSIONÁLIS 180/180 (ZÖLD)

Finomabb reszeléshez, finomításhoz



Japán papíros SLÁGER reszelők!

CN tipp: Azonos számú Xtreme reszelőkhöz képest eggyel finomabbak.





## HAGYOMÁNYOS RESZELŐK

### ULTRA PROFI

100/180  
335,-



### EGYENES FEKETE

100/180. Tartós szemcsészet.  
230,-



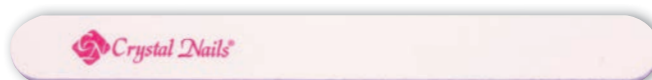
### PINK

150/280. Természetes körömhöz.  
250,-



### EGYENES FEHÉR

100/180 – általános




150/180 – forma reszeléshez



80/100 – durva reszeléshez

250,-



### FA RESZELŐ

120/180. Nehezen hozzáférhető helyekhez, például sarokpont reszelésénél.  
Manikűrhez és műkörömhöz!

150,-



### ÍVES-EGYENES FEKETE

100/180. Tartós szemcsészet.  
335,-



### METÁL

120/180. Forma reszeléshez.  
300,-



### GSEPP

180/180. Mattításhoz.  
250,-





## FINOMÍTÓ BUFFER, RÓZSASZÍN BELSEJŰ

100/180. Erősebb és tartósabb.  
670,-



## 180/180 KOMBINÁLT RESZELŐ, PIROS MAGGAL

180/180. Egyik felén csiszoló papírral, másik felén finomító bufferral, forma reszeléshez és finomításhoz.  
760,-



## FEKETE-NARANCSSÁRGA TÖMB BUFFER

100/180/180  
250,-



## FEKETE-LILA TÖMB BUFFER

80/100/100  
250,-



## FEHÉR TÖMB BUFFER

120/120  
250,-



## FINOMÍTÓ BUFFER, FEHÉR BELSEJŰ

220/280. Erősebb és tartósabb.  
670,-



## 240/240 – KOMBINÁLT RESZELŐ, FEKETE MAGGAL

240/240. Egyik felén csiszoló papírral, másik felén finomító bufferral, finom reszelésekhez, polírozás előkészítéséhez.  
760,-



## FINOMMATTÍTÓ BUFFER

180/180-as erősségű, puha, lapos, téglalap formájú buffer. Nagy felületen érintkezik a körömmel, így néhány mozdulat alatt elvégezhető vele a körömlemez mattítása. Mivel puha, tökéletesen felveszi a körömlemez ívét, ezáltal még egyszerűbb használni. CrystalLac-oknál ezzel a bufferral készítjük elő a körömet, mielőtt a No Buffer Scrub vagy Spray Prep anyagot használnánk. Kíméletes, mivel nagyon finom, nem reszel bele mélyen a körömbe. Ha ezt a buffert használjuk a körömlemez előkészítéséhez, a CrystalLac oldása is sokkal könnyebbé válik.

250,-

Kíméletes

Ne reszelj! Ne bolygozz!  
Finommattíts!



CN tipp: CrystalLac-okhoz előkészítéshez.







## CSODAFÉNY POLÍR – 2 WAY A RAGYOGÓ KÖRMÖKÉRT

400/3000  
350,-



CN tipp: Csodafény polírt használd önmagában, a gyönyörű, fényes körmökért! Zselés köröm polírozásakor például ezzel érhető el a legszebb a végeredmény.


## VÉKONYABB 3-WAY POLÍROZÓ

240/800/3000  
350,-



## 3-WAY VASTAG POLÍROZÓ

240/800/3000. Egyszerre nagyobb felületen hatékony.  
450,-



CN tipp: A 3-way polírozó harmadik oldalát használd bőrpoló olajjal: polírozd a körmöt a tökéletes hatás érdekében!

## CSODAFÉNY POLÍR BLOKK

400/3000. Egyszerre nagy felületen érintkezik a körömmel.  
670,-



## CSODAFÉNY POLÍR BLOKK

400/3000. Vékonyabb, így még kényelmesebb vele a munka! Egyszerre nagy felületen érintkezik a körömmel.  
350,-



Kényelmesebb munka



A képen látható köröm R6-os, R7-es Royal Gel-ekkel készült (Fekete Zsuzsanna munkája).



A képen látható köröm 6-os Tiger Eye Crystal-Lac-kal, a díszítés R6-os Royal Gel-lel készült (Kesztyűs Dóra munkája).

# SZARVASBŐR POLÍROZÓK



## CRYSTAL SHINE SYSTEM

### CRYSTAL SHINE CSEPPEK

Hihetetlenül látványos és hetekig tartó fényt érhetünk el vele porcelán körömök polírozásánál és saját köröm esetén is. A fény tartósságának titka a viasz alapú, olajmentes két komponensű polírozó folyadék, ami a köröm felső rétegeibe tartósan beépül.

17ml – csak 2.980,-

### CRYSTAL SHINE SZARVASBŐR POLÍROZÓ

Szarvasbőr polírozó Crystal Shine System cseppekhez. Gyönyörű fényt ad a körömnek! Finomítsd le a köröm felszínét a polírozó fekete oldalával, majd a cseppekkel átítatott szarvasbőr oldallal polírozd át a körömöt.

990,-

CSODAFÉNY  
RENDSZER



Használat: A polírozandó porcelán- vagy saját köröm felületét a szarvasbőr polírozó fekete oldalával (vagy még finomabb polírozóval) finomítjuk. A csodafény cseppekből alapos felrázás után – ha már hallod a benne lévő golyókat – csak néhány cseppet (6-8) teszünk a szarvasbőr polírozó szarvasbőr oldalára, majd egyirányú mozdulatokkal a körömöt felpolírozzuk vele. Tom Holcomb (tizenkétszeres világbajnok, a Körömhajó volt vendége) mindig használta. Ezzel a mennyiséggel 10 köröm polírozása lehetséges. Ha már többször használtuk a polírozót akkor a későbbiekben elegendő 3-4 csepp.

Alaposan rázd fel!



### SZARVASBŐR POLÍROZÓ

Maximális fényt ad, japán manikűrhez is.

760,-



### SZARVASBŐR POLÍROZÓ NYELES, TOKKAL

760,-




### SZARVASBŐR POLÍROZÓ NYELES

970,-



CN tipp: Szarvasbőr polírozóinkhoz használj Crystal Shine cseppeket, vagy a japán manikűr készletben megtalálható pasztákat, hogy gyönyörű, tükörfényes körömöket kapj!








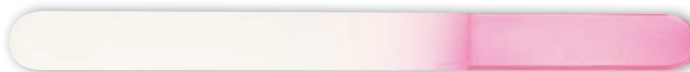
## DESIGN RESZELŐ

100/180  
260,-

## ÜVEG RESZELŐ NAGY, KÉK

120/120  
1.270,-

## ÜVEG RESZELŐ NAGY, RÓZSASZÍN

120/120  
1.270,-

## CN RESZELŐMAG ÉS FELÜLET

Kedvenc reszelőid színével megegyező – kék, rózsaszín, zöld és fehér – reszelő magok, melyek felületeit kopásuk után egyszerűen és gyorsan cserélgetheted (ragasztható felületének köszönhetően). A felület a magra tökéletesen illeszkedik és erősen tapad hozzá. A felület a Klasszikus (zebra) reszelőhöz hasonlít; szélei nem élesek.

Reszelőmag 69,-

Reszelő felület  
#100 – 165,-  
#150 – 155,-  
#180 – 150,-  
#240 – 150,-



## TIGRISMINTÁS MINI RESZELŐ, TUCAT

240/240. Pont egy tucatnyi, azaz 12 db mini manikűr reszelő egy dobozban.

980,-/tucat (82,-/db)

Saját körmökhöz  
tökéletes!  
Vendégajándéknak  
is szuper.



## KULCSTARTÓ RESZELŐ

100/180  
300,-

Vendégajándéknak is kitűnő

## GYÉMÁNTPOROS KÖRÖMRESZELŐ

12 cm – 480,-




15 cm – 790,-



17 cm – 990,-



## ÜVEG RESZELŐ KICSI

120/120  
965,-

A képen látható köröm a Prisma Brick Red Prismatic CrystaLac-kal, a díszítés 808-as 3D sűrű zselével készült (Kesztyűs Dóra munkája).



A képen látható díszítés Art Gel díszítésekkel készült (Vétek Nikolett munkája).

# RESZELŐ KÉSZLET



## ÚJ! 4X4 FILES RESZELŐ KÉSZLET – RESZELŐ TARTÓVÁ ALAKÍTHATÓ

Ha néha te sem talárod az asztalodon – az éppen használt anyagaid és eszközeid között – azt a reszelőt, amire éppen szükséged van az aktuális munkafolyamathoz, akkor jó hírünk van! Neked készült a 4x4 files reszelő készlet, mely néhány mozdulattal reszelő tartóvá alakítható. Egy havi reszelőadagod így egy praktikus tartóban tárolhatod: csak tépd le körbe a tetejét a perforáció mentén és a két egymással átellenben lévő fülecskét pattintsd a doboz belseje felé – ezek fogják elválasztani egymástól a reszelő típusokat – és kész is! Ráadásul a 16 reszelőt – 4 féle, mindegyikből 4-4 db – készletben fantasztikus áron szerezheted be. **6.000,- érték CSAK 5.400,-**

A készlet tartalma:

- 4 db Klasszikus (zebra)  
150/150 kék

- 4 db Xtreme  
100/100 lila

- 4 db Xtreme  
150/150 kék

- 4 db Xtreme  
180/180 zöld



**KLASSZIKUS (ZEBRA) RESZELŐK:** FINOMABB,  
JAPÁN PAPIRRAL KÉSZÜLT RESZELŐK.

**XTREME RESZELŐK:** ÚJFAJTA SZEMCSEADHÉZIÓS  
ELJÁRÁSSAL KÉSZÜLT, MINDEN EDDIGINÉL TARTÓSABB,  
HAGYOMÁNYOS TÁRSAIKNÁL ERŐSEBB RESZELŐK.

ÚJ!



HAJTOGASD



A képen látható díszítés fehér, piros, sárga és fekete Art Gel és 824-es 3D sűrűzselé (Mehész Alexa munkája).





# ECSETEK

[www.crystalnails.hu](http://www.crystalnails.hu)



Crystal  
Nails® 



# ZSELÉS ÉPÍTŐ ÉKSZERECSETEK



## ÉKSZERECSETEK

Magas minőség, exkluzív dizájn, kedvező ár, ékszerhatás – számítógéppel gravírozott logóval. Az ecsetek külön kupakkal és fix nyéllel rendelkeznek (nem a nyél a kupak), ezért kizárt a nyél lötyögése-leesése. Még „ékszeresebb” ékszer hatással.

### NERO MERLO II.

Puha, természetes szőrű, kiemelkedő minőségű ecset. Szőre picit szélesebb és hosszabb, mint a 6 Gel ecset. Precízen vágott éle miatt nagyon pontos vele a munka. Speciális fejformájának köszönhetően a tökéletes, profi szalon szintű munka elengedhetetlen kelléke. Ajánlott közepes sűrűségű és lágyabb anyagokhoz úgy, mint Titanium Gel, Builder Clear I.-II., Cover zselék vagy rózsaszín építő zselék.

2.600,-



Nero Merlo II.: A Világ- és Olimpiai Bajnok Kovács Gabó szerint ez lett a világ legjobb zselés ecsete. Nem lehet letenni...

Segítségével az anyagfelvitel, valamint a C-iv kialakítása gyors és egyszerű.

### NERO MERLO III.

Természetes szőrű, keményebb típusú, kiemelkedő minőségű ecset. Rövid, széles fejű. Szőr formája és hossza megegyezik a Firm Gel ecsettel. Precízen vágott éle miatt nagyon pontos vele a munka. Ajánlott sűrűbb építő zselékhez, mint például Xtreme Clear és Xtreme Pink.

2.900,-



### XTREME GEL ECSET

Szintetikus szőrű zselés építő ecset, a 6 Gel ecset szőrénél 1mm-rel hosszabb szőrrel. Ajánlott közepes sűrűségű és lágyabb anyagokhoz úgy, mint Titanium Gel, Builder Clear I.-II., Cover zselék, rózsaszín építő zselék vagy fehér zselék.

2.580,-



Zselés építéshez.

CN tipp: Zselés ecsetek használata után száraz papírtörő 2 lapja között tisztítsd ecseteidet. A Cleanser-rel tisztítás kiszárítja az ecset szőrért, így annak használata nem ajánlott. Csak abban az esetben használd mégis, ha ecseted nyele is zselés lett.

CN tipp: Az első használat előtt alaposan távolítsd el a ragasztóanyagot, majd itasd át teljesen a tövéig átlátszó építő zselével az ecseted szőrért. Ezután száraz papírtörő 2 lapja között töröld át az ecsetet. A pigmenteket is így távolíthatod el ecsetedből.

CN tipp: Pigmentes építő anyagokhoz tarts külön ecsetet, így nem fogja megszínezni az átlátszó anyagaidat.





# ZSELÉS ÉPÍTŐ ÉKSZERECSETEK

## 6 GEL ECSET

Szintetikus szőrű zselés építő ecset. Ajánlott közepes sűrűségű és lágyabb anyagokhoz, mint például Titanium Gel, Builder Clear I.-II., Cover zselék, rózsaszín építő zselék vagy fehér zselék.

2.100,-



PRECÍZEN  
VÁGOTT  
SZŐR

Profi zselés körmökhez.

## 4 GEL ECSET

Kisméretű, szintetikus szőrű, zselés ecset. Főként színes anyagokhoz használható ecset, de alkalmas még fehér építő zselé felvitelére is.

1.980,-



PRECÍZEN  
VÁGOTT  
SZŐR

Kisebb körmökhez és díszítéshez.

## FIRM GEL ECSET

Szintetikus szőrű, szélesebb és tömörsibb, ezért keményebb zselés építő ecset. Kifejezetten sűrű építő zseléhez fejlesztve. Ajánlott Xtreme Clear-hez és Xtreme Pink-hez.

2.480,-



PRECÍZEN  
VÁGOTT  
SZŐR

Keményebb, szélesebb ecset sűrűbb építő zselékhez.

**CN tipp:** Zselés ecsetek használata után száraz papírtörő 2 lapja között tisztítsd ecseteidet. A Cleanser-rel tisztítás kiszárítja az ecset szőrét, így annak használata nem ajánlott. Csak abban az esetben használd mégis, ha ecseted nyele is zselés lett.

**CN tipp:** Az első használat előtt alaposan távolítsd el a ragasztóanyagot, majd itasd át teljesen a tövéig átlátszó építő zselével az ecseted szőrét. Ezután száraz papírtörő 2 lapja között töröld át az ecsetet. A pigmenteket is így távolíthatod el ecsetedből.

**CN tipp:** Pigmentes építő anyagokhoz tarts külön ecsetet, így nem fogja megszínezni az átlátszó anyagaidat.



## THE BIG ONE – ÓRIÁS PORCELÁN ECSET

Természetes szőrű, nagyméretű, lapított, profi porcelán építő ecset, gyakorlott porcelánosoknak. Kiemelkedő minőségű szőrből készült, nagy felszívó képességgel bír. Vékony pontban összeálló hegye precíz munkát tesz lehetővé. Keményebb szőr, nagy nyomóerő jellemzi. Könnyített fa nyéllel, fém kupakkal, tokban.

**5.500,-**



PRECÍZEN  
VÁGOTT  
SZŐR

A profi, gyakorlott porcelánosok óriási kedvence!

Extrém vastagság, pontban összeálló hegy!

A legvastagabb Crystal ecset.

## XTREME (KEMÉNYEBB) PORCELÁN ECSET

Természetes szőrű, 8-as méretű, lapított profi porcelán építő ecset, gyakorlott porcelánosoknak. Keményebb típusú magas minőségű szőrből készült, így nagy felszívó képességgel és nyomóerővel bír.

**3.980,-**



PRECÍZEN  
VÁGOTT  
SZŐR

**BEST** of  
Crystal Nails

Keményebb ecset.

Porcelán építéshez.

## PROFI (VERSENYZŐI) PORCELÁN ECSET

Válogatott Kolinsky szőrből készült (különleges préselési eljárással tömörített), 8-as méretű lapított profi porcelán építő ecset, gyakorlott porcelánosoknak. Magas minőségű, hosszabb szőrű, puhább típusú ecset, ami nagy felszívó képességgel bír. A külső szálak precízen fedik a belsőket, az ecset nagyon pontos csúcsban végződik, és könnyedén használható élet-használat közben. Műbőr tokban.

**5.900,-**



PRECÍZEN  
VÁGOTT  
SZŐR

Hosszabb szőrű, lágyabb ecset.

Igényes porcelánosoknak és versenyzőknek.

**CN tipp:** Az első használat előtt alaposan távolítsd el a ragasztóanyagot az ecsetedből, majd itasd át tiszta Liquid-del és nyomkodd ki belőle a levegőbuborékokat. Így ecseted élettartamát jelentősen megnövelheted!

**CN tipp:** Porcelán ecseteidet használat után tiszta Liquid-ben tisztítsd meg, majd száraz papíron, szárazra törölve, pontban összeálló hegygyel, fejjel lefelé vagy fektetve tárold. Ellenkező esetben a Liquid kioldhatja az ecset nyelében lévő ragasztót, ami elszínezi, sárgítja az anyagot.

**CN tipp:** Használj mély, dupla falú Liquid tartó tégelyt, hogy ecseted hegye ne érthesse a tégely alját. Így megóvod ecseted hegyét, és több folyadékot is tudsz felvenni. A dupla falú hőkiegyenlítő tégely optimális hőmérsékletet biztosít a megfelelő kötési idő eléréséhez.

**CN tipp:** Pigmentes, színes, csillámos porokhoz tarts külön ecsetet, akár külön liquid tartót is, így megőrizheted építőanyagaid tiszta színét.





# PORCELÁN ÉPÍTŐ ÉKSZERECSETEK

## A8 PORCELÁN ECSET

Természetes szőrű, 8-as méretű porcelán építő ecset. Puhább típusú szőrből készült. Kezdő porcelánosoknak is ajánlott.

3.380,-



PRECÍZEN  
VÁGOTT  
SZŐR

Kevésbé gyakorlott porcelánosoknak.

Kolinsky szőr

**BEST of**  
Crystal Nails

## A6 PORCELÁN ECSET

Természetes szőrű, 6-os méretű porcelán építő ecset. Kis mérete miatt színes anyagokhoz ajánlott. Puhább típusú szőrből készült.

2.580,-



PRECÍZEN  
VÁGOTT  
SZŐR

Kevésbé gyakorlott porcelánosoknak.

Kolinsky szőr

**BEST of**  
Crystal Nails



**CN tipp:** Az első használat előtt alaposan távolítsd el a ragasztóanyagot az ecsetedből, majd itasd át tiszta Liquid-del és nyomkodd ki belőle a levegőbuborékokat. Így ecseted élettartamát jelentősen megnövelheted!

**CN tipp:** Porcelán ecseteidet használat után tiszta Liquid-ben tisztítsd meg, majd száraz papíron, szárazra törölve, pontban összeálló hegygyel, fejjel lefelé vagy fektetve tárold. Ellenkező esetben a Liquid kioldhatja az ecset nyelében lévő ragasztót, ami elszínezi, sárgítja az anyagot.

**CN tipp:** Használj mély, dupla falú Liquid tartó tégelyt, hogy ecseted hegye ne érthesse a tégely alját. Így megóvod ecseted hegyét, és több folyadékot is tudsz felvenni. A dupla falú hőkiegyenlítő tégely optimális hőmérsékletet biztosít a megfelelő kötési idő eléréséhez.

**CN tipp:** Pigmentes, színes, csillámos porokhoz tarts külön ecsetet, akár külön liquid tartót is, így megőrizheted építő anyagaid tiszta színét.

# FESTŐ DÍSZÍTŐ ÉKSZERECSETEK



## ART DESIGN ECSET

Természetes szőrű, vékony, precíz hegyben végződő ecset. 5mm hosszú szőrével a legrövidebb. (Ez a szőrhosszúság könnyebb kontrollt biztosít.) Kifejezetten vékony és precíz kontúrozáshoz való ecset. Vízbázisú festékekhez ajánlott.

1.980,-



## BARBARA II. ECSET

Természetes szőrű, precíz hegyben végződő ecset. Kecses, rövid, 7,5mm-es szőrhossza jó kontrollt biztosít. Kisméretű, precíz, művészi munkához kiváló. Minta kialakításához, kontúrozáshoz, árnyékoláshoz is használható. Vízbázisú festékekhez ajánlott.

2.280,-



## TWIXI ECSET

Természetes szőrű, speciálisan keskenyített, tökéletesen precíz hegyben végződő ecset. 11mm hosszú, nagy felszívó képességgel rendelkező ecset. Minta kialakításához, kontúrozáshoz, árnyékoláshoz, és hátterek kialakításához is használható. Vízbázisú festékekhez ajánlott.

2.280,-



## P ECSET

Természetes szőrű ecset. 14mm hosszú, különleges formájú, nagyon puha szőrből készült ecset, mely kiváló felszívó képességgel bír. Nagy mérete miatt díszítő tipjeinken néhány mozdulattal kialakítható vele a háttér. Vízbázisú festékekhez ajánlott.

2.280,-



## AQUARELL ECSET

Szintetikus szőrű, 10mm szőrhosszúságú ecset. Kifejezetten aquarell festéshez fejlesztett, különleges anyagú és formájú szőrével az aquarell festést sokkal könnyebbé teszi. Használatával könnyedén kialakítható egyenletes színátmenet, kis és nagy felületeken egyaránt.

1.950,-



CN tipp: Az első használat előtt alaposan távolítsd el a ragasztóanyagot, majd vízbemártás után vágd le a hegytől különböző szálakat.



# ZSELÉS DÍSZÍTŐ ÉKSZERECSETEK

## NERO MERLO 0 ECSET

Puha természetes szőrű, kiemelkedő minőségű ecset, lekerekített véggel. Különleges formája és kialakítása nagyon pontos munkát tesz lehetővé. Színes anyagokhoz, valamint részletgazdagabb munkához, apróbb felületekre ajánlott. Kis mérete miatt ideális még szabadszél kialakításához, felületi színes zselés átmenetek készítéséhez.

2.400,-



Az íves Nero Merlo I. ecset kisebb változata

## NERO MERLO I. ECSET

Puha természetes szőrű, kiemelkedő minőségű ecset, lekerekített, macskanyelv-hegyű véggel. Finom, mégis gyors színes zselés felületi fedésekhez kiváló. Nagyobb mérete miatt néhány mozdulattal befedhetjük a köröm teljes felületét színes zselével. Különleges természetes szőre és annak precíz, oldalnézetből élben végződő vágása lehetővé teszi, hogy a hátsó bőrdőnél és mosolyvonalnál is a lehető legpontosabban illesszük az anyagot, és ne folyjon be a bőrhöz.

2.900,-



Olasz fejlesztés

Nero Merlo I.: Az íves kiképzés miatt könnyebb vele mosolyvonalat és színes zselés fedést készíteni.

## BARBARA I. ECSET

Szintetikus szőrű, pontos hegyben végződő zselés díszítő ecset. Kisméretű, a precíz, művészi munkához. 6,5mm-es szőrhossza megfelelő kontrollt biztosít zselés minta kialakításakor. Kontúrozáshoz is használható.

2.280,-



Finom zselés vonalakhoz, festéshez

**CN tipp:** Zselés ecsetek használata után száraz papírtörülő 2 lapja között tisztítsd ecseteidet. A Cleanser-rel tisztítás kiszárítja az ecset szőrét, így annak használata nem ajánlott. Csak abban az esetben használd mégis, ha ecseted nyele is zselés lett.

**CN tipp:** A z első használat előtt alaposan távolítsd el a ragasztóanyagot, majd átlátszó építő zselével itasd át ecseted szőrét teljesen, a tövéig. Ezután száraz papírtörülő 2 lapja között töröld át. A pigmenteket is így távolíthatod el ecsetedből.

**CN tipp:** Sötét színekhez, világos színekhez, gyöngyházás és csillámos anyagokhoz tarts külön ecsetet, így nem fognak összekeveredni a színek.



# ZSELÉS DÍSZÍTŐ ÉKSZERECSETEK



## 0 SHORT ECSET

Szintetikus szőrű, nagyon vékony, rugalmas zselés díszítő ecset. Szőrének hossza 6mm. Zselés minta kialakításához, kontúrozáshoz, mosolyvonal festéséhez is használható. Kevesebb gyakorlattal rendelkezők használhatnak plusz egy külön 0 Short ecsetet a kontúrvonalak festéséhez aquarell krémfestékkel.

1.580,-



## 0 LONG ECSET

Szintetikus szőrű, nagyon vékony, rugalmas zselés díszítő ecset. Szőrének hossza 10mm. Zselés minta kialakításához, mosolyvonal festéséhez is használható.

1.580,-



## 2 GEL ECSET

Szintetikus szőrű, zselés díszítő ecset. Szőrének hossza 14mm, szélessége 1mm. Zselés minta kialakításához használható.

1.580,-



## 3 GEL ECSET

Szintetikus szőrű, zselés díszítő ecset. Ferde végének köszönhetően – az ecsetet megfelelő szögben tartva – könnyedén alakítható ki színátmenet csillámos zseléből, illetve a mosolyvonal törlésére is használható.

1.780,-



**CN tipp:** Zselés ecsetek használata után száraz papírtörő 2 lapja között tisztítsd ecseteidet. A Cleanser-rel tisztítás kiszárítja az ecset szőrét, így annak használata nem ajánlott. Csak abban az esetben használd mégis, ha ecseted nyele is zselés lett.

**CN tipp:** A z első használat előtt alaposan távolítsd el a ragasztóanyagot, majd átlátszó építő zselével itasd át ecseted szőrét teljesen, a tövéig. Ezután száraz papírtörő 2 lapja között töröld át. A pigmenteket is így távolíthatod el ecsetedből.

**CN tipp:** Sötét színekhez, világos színekhez, gyöngyházás és csillámos anyagokhoz tarts külön ecsetet, így nem fognak összekeveredni a színek.



# EGY MOZDULAT DÍSZÍTŐ ÉKSZERECSETEK

Az "Egy Mozdulat" technika az a gyors és látványos akrilfestési eljárás, ahol a különleges ecsetet több színbe mártva egyszerre fested meg a térhatású átmeneteket, fényeket és árnyékokat. A One Move ecsetek kifejezetten ehhez a technikához fejlesztett, sokkal pontosabb élben végződő speciális szőrből készültek. Használatukkal nincs szükség többé utólagos vékony ecsetes korrekcióra. Könnyebben tisztán tarthatóak, hosszabb élettartamú szőrrrel.

## ONE MOVE I+ ECSET

Szintetikus szőrből készült ecset, kifejezetten az egy mozdulat technikához fejlesztve. Nagyobb méretű, ferde élű ecset. Élének hossza 4,5mm.

2.280,-



## ONE MOVE II+ ECSET

Szintetikus szőrből készült ecset, kifejezetten az egy mozdulat technikához fejlesztve. Kisebb méretű, ferde élű ecset. Élének hossza 3mm.

1.980,-



## ONE MOVE III+ ECSET

Szintetikus szőrből készült ecset, kifejezetten az egy mozdulat technikához fejlesztve. Közepes méretű, egyenes élű ecset. Élének hossza 3,5mm.

2.280,-



## ONE MOVE IV+ ECSET

Szintetikus szőrből készült ecset, kifejezetten az egy mozdulat technikához fejlesztve. Kisméretű, ferde élű ecset. Mini méretű továbbfejlesztésű szőrből kialakított csúcsa miatt tökéletes élben végződik.

Élének hossza 2mm. Kis felületre, kis minták és apró körök esetén tökéletes.

1.900,-



**CN tipp:** Kedvenc festő ecseteid élettartamát meghosszabbíthatod, ha az akrilfesték lassító folyadékkal az ecset tövébe száradt festéket alaposan kioldod, majd narancsos ecsetmosóval tisztítod és ápolod őket.

**CN tipp:** Ha Royal Gel-lel vagy Giga Pigment színes zselével szeretnél egy mozdulat mintákat készíteni, tarts külön One Move ecseteket ehhez. Ez azért fontos, mert miután zseléhez használtál egy ecsetet, már nem tudod többet más anyaghoz használni.


**CN tipp:** Az első használat előtt alaposan távolítsd el a ragasztóanyagot, majd vízbe mártva nyomkodd ki a buborékokat. Töröld szárazra, és ecseted máris használatra kész.

# PORCELÁN DÍSZÍTŐ ECSETEK



## 3D PORCELÁN DÍSZÍTŐ ECSET

Természetes szőrű, lapított, pontban végződő hegyű porcelán díszítő ecset. Szőrének hosszúsága 13mm, szélessége 5mm. Ez a leghosszabb szőrű porcelán díszítő ecset.  
2.880,-



## A3 PORCELÁN DÍSZÍTŐ ECSET

Természetes szőrű, lapított, pontban végződő hegyű porcelán díszítő ecset. Szőrének hosszúsága 11mm, szélessége 5mm.  
2.980,-



## ZÖMÖK PORCELÁN DÍSZÍTŐ ECSET

Természetes szőrű, lapított, pontban végződő hegyű porcelán díszítő ecset. Nagy nyomóerővel. Szőrének hosszúsága 10mm, szélessége 4,5mm.  
1.930,-



## MINI 3D PORCELÁN DÍSZÍTŐ ECSET

Természetes szőrű, lapított, pontban végződő hegyű, magas minőségű porcelán díszítő ecset. Szőrének hosszúsága 8mm, szélessége 4mm. A legrövidebb szőrű porcelán díszítő ecset, a legkisebb minták precíz kialakításához.  
2.540,-



**CN tipp:** A Mini 3D porcelán díszítő ecsetet használhatod zselés festéshez, sőt akár akril- vagy aquarell festéshez is. Tarts külön Mini 3D porcelán díszítő ecsetet porcelánhoz, zseléhez, és vízbázisú festékekhez (akril, aquarell). (Sem porcelános, sem zselés ecsetet nem tudsz vízbázisú festékekhez is használni, és fordítva, ezért minden technikához külön ecsetre van szükség.)

**CN tipp:** Porcelán ecseteidet használat után tiszta Liquid-ben tisztítsd meg, majd száraz papíron, szárazra törölve, pontban összeálló hegygel, fejjel lefelé vagy fektetve tárold. Ellenkező esetben a Liquid kioldhatja az ecset nyelében lévő ragasztót, ami elszínezi, sárgítja az anyagot.

**CN tipp:** Az első használat előtt alaposan távolítsd el a ragasztóanyagot az ecsetedből, majd itasd át tiszta Liquid-del és nyomkodd ki belőle a levegőbuborékokat. Így ecseted élettartamát jelentősen megnövelheted!





## BIG BRUSH ECSET KÉSZLET

12 darab szintetikus szőrű díszítő ecset, egy készletben. Tartalma: ferde végű lapított élű ecset "mini", ferde végű ecset lapított élű ecset "kicsi", ferde végű lapított élű ecset "nagy", egyenes végű lapított élű ecset "közepes", egyenes végű lapított élű ecset "nagy", festő ecset "mini", festő ecset "rövid", festő ecset "közepes", macskanyelv formájú ecset "közepes", legyező formájú ecset, hosszú szőrű „extra” ecset, pontozó ecset.

**2.500,-**

Szinte az összes előforduló vonalvastagsághoz, mintázathoz található megfelelő formájú szintetikus ecset EGY KÉSZLETBEN.

Főként zselés díszítésekhez alkalmas

12 db ecset, csupán két ecset áráért!



Crystal ecsetek jó minőségű szőrrel, kevésbé gyakorlottaknak (a korábbi műanyag nyelűek helyett). Csinos kivitel, mégis alacsony áron.

## 4-ES ZSELÉS ECSET

Kis méretű, szintetikus szőrű, egyenes élű, lapított zselés ecset.

**1.270,-**



## 6-OS ZSELÉS ECSET

Szintetikus szőrű, közepes méretű, egyenes élű, lapított zselés ecset.

**1.470,-**



## 3D ZSELÉS ECSET

Szintetikus szőrű, lekerekített élű lapított zselés ecset. Kifejezetten a 3D zseléhez fejlesztve.

**1.880,-**



## 6-OS PORCELÁN ECSET

Természetes szőrű, puhább, kisebb méretű porcelán építő ecset.

**1.980,-**



## 8-AS PORCELÁN ECSET

Természetes szőrű, puhább, közepes méretű porcelán építő ecset.

**1.980,-**





## CRYSTAL NAILS NARANCOSOS ECSETMOSÓ

### A TARTÓSABB DÍSZÍTŐ ECSETEKÉRT

Nagy hatékonyságú tisztító folyadék a díszítő ecsetek élettartamának meghosszabbítására. Ha ezzel a tisztítóval mosod ki az akril, aquarell ecseteid, jóval később fog kihullani a szőrük. A folyadék olyan erős, hogy még az ecsetbe beleszáradt festéket is kioldja. Meglátod, mennyivel tovább élnek majd kedvenceid a Crystal Nails narancsos ecsetmosóval!

**30ml – 1.250,-**

CN tipp: Transzferfólia ragasztó vagy Chro°Me CrystaLac díszítéshez való használata után mosd át ecseteidet a narancsos ecsetmosó folyadékkal, hogy ne tapadjon össze a szőrük.

Kellemes narancs illattal!

Made in Germany!



## RÖVID SZŐRŰ DÍSZÍTŐ ECSET

Természetes szőrű, vékony díszítő ecset, pontban végződő hegygel.

**1.270,-**



## KÖZEPES SZŐRŰ DÍSZÍTŐ ECSET

Szintetikus szőrű díszítő ecset.

**1.270,-**



## HOSSZÚ SZŐRŰ DÍSZÍTŐ ECSET

Szintetikus szőrű díszítő ecset.

**1.270,-**



## FERDEVÉGŰ ZSELÉS DÍSZÍTŐ ECSET

Szintetikus szőrű díszítő ecset.

Mosolyvonalhoz.

**1.270,-**



## LEGYEZŐ ECSET

Szintetikus szőrű díszítő ecset. Csillámpor szóráshoz kifejezetten ajánlott.

**1.570,-**





## VARROTT TEXTILBŐR ECSETTARTÓ - CRYSTAL NAILS LOGÓVAL

Nagyon dizájnos, igényes, szép eszköz, 20 ecset számára kiképzett gumiszorítókkal és zsebbel. Kipotyogás-gátló füllel. Háromféle színben.

2.400,-



## ECSETTARTÓ - KEMÉNYFEDELES

Keményfedeles, hordozható, kitámasztható, szép és hasznos ecsettartó, amilyenre sokan vágytak.

3.350,-



Hogy ecseteid az adott munkához mindig kéznél legyenek!

## ECSETTARTÓ - VARROTT TEXTILBŐR

Szép kivitelű, középen kettényitható, fényképek elhelyezésére is alkalmas rózsaszín ecsettartó.

5.900,-



## ASZTALI ECSETTARTÓ - FEKVŐRENDEZŐ

Praktikus ecsettartó rendező építő és díszítő ecsetekhez, hogy az adott munkához mindig kéznél legyenek a megfelelő ecsetjeid és ne guruljanak el. Öt ecset-hellyel.

Ezüst – 790,-

Pink – 550,-



## ECSET TOK

150,-







## XTREME TIPEK

Különleges műanyagból készülő Xtreme tipek rugalmasított, tökéletes formákkal, páratlan minőségben.

### XTREME FRANCIA

Mély mosolyvonal, drámai hatás, kontaktus sáv nélkül.  
**box (100db, 1-10) 2.690,-**  
**utántöltő (50db) 1.480,-**



### FÉLKÖRÍVES

Előre félkörívben meghajlított tip. Extrém rugalmasságával bármilyen körömfomához illeszkedik.  
**box (100db, 1-10) 2.690,-**  
**utántöltő (50db) 1.480,-**



### EDGE (CLEAR) - OLDALVONAL KORREKCIÓVAL

Edge körömfomához fejlesztett tip, mely a kezdőknek nagy segítség az építésében. A Crystal Nails Edge tip előnye, hogy az oldalvonal-korrekciónak (megemelésnek) köszönhetően nem lóg úgy, mint más típusú Edge tip-ek. (Mint tudjuk, az Edge körmök épített változatánál is meg kell emelni a sablont). Másik előnye az optimalizált (kissé rövidített) hossz, ami hétköznapi használatra is alkalmassá teszi. Ezenkívül vékonyabb, rugalmasabb, könnyen illeszkedő, kontaktus sáv nélküli.  
**box (100db, 1-10) 1.980,-**

### STILETTO

Kontaktus sáv nélküli, átlátszó, hosszú hegyes tipek.  
**box (100db, 1-10) 2.690,-**  
**utántöltő (50db) 1.480,-**



### HYBRID BOX

Kontaktus sáv nélküli, átlátszó, hosszú hegyes tipek, gerincvonalal.  
**box (100db, 1-10) 2.690,-**  
**utántöltő (50db) 1.480,-**




Rugalmasított, tökéletes forma, páratlan minőség!

## ÚJ! MARILYN TIP BOX ÉS UTÁNTÖLTŐ (1-10), NATURAL ÉS CLEAR

Kovács Gabó 6-szoros USA Bajnok, Világbajnok által megalkotott Marilyn körömfomához fejlesztett, szűkülő oldalfalú tip. Vékony, rugalmas, könnyedén illeszkedik, kontaktus sáv nélkül. Könnyen hajlítható. Crystal minőség, pontos megmunkálás, optimális formák, jó áron.  
**natural box (100db, 1-10) 2.400,-**  
**clear box (100db, 1-10) 2.690,-**  
**utántöltő (50db) 1.480,-**



Marilyn körömfomája



ÚJ!





## KLASSZIKUS TIPEK

Crystal minőség, pontos megmunkálás, optimális formák, jó áron.

### NATURAL

(100db, 1-10) 1.780,-  
utántöltő (50db) 950,-



### CLEAR

(100db, 1-10) 1.880,-  
utántöltő (50db) 1.100,-



### CURVED

(100db, 1-10) 1.880,-  
utántöltő (50db) 1.100,-



### FRENCH

(100db, 1-10) 1.880,-  
utántöltő (50db) 1.100,-



### ÓRIÁS STILETTO TIP

Díszítési minták készítéséhez, natúr, clear.  
10 darab – 500,-



### ÚJ! BRUSH ON GEL TIP GLUE TIP RAGASZTÓ

Extrém erős, ecsetes ragasztó. Az ecsetnek köszönhetően pontosan lehet vele dolgozni és megfelelő mennyiséget a felületre illeszteni.

10g – 950,-



### BRUSH TIP GLUE

Szupererős, villámgyors ecsetes ragasztó. Különleges ecsetjének köszönhetően pontosan lehet vele dolgozni.

7,5g – 850,-



### NAIL GLUE

Csőrös tip ragasztó, szupererős  
3g – 290,-



### BEMUTATÓ - STILETTO TIPEK

Gyakorláshoz, minták bemutatásához a vendégnek, illetve portfólióhoz.

Karvaly Stiletto, 1-es és 2-es nagy méretben, matt fehér és átlátszó színben

50db – 1.300,-



### KÖRÖMMEDÁL ALAP ÉS LÁNC

Készítsd el saját körömmédálodat, a divatnak, az évszaknak, az alkalomnak vagy éppen aktuális hangulatodnak megfelelően! Medál alap dupla rögzítővel és porcelán kitöltéssel:

670,-

Kaucsuk lánc: 350,-






# SABLONOK

[www.crystalnails.hu](http://www.crystalnails.hu)



Crystal  
Nails® 

[www.mukorom.hu](http://www.mukorom.hu)  
[www.crystalnails.hu](http://www.crystalnails.hu)  
 [facebook.com/crystalnails.hungary](https://facebook.com/crystalnails.hungary)



Méhész Alexa munkája (sablon felhelyezés, különböző formák szerint:  
Marilyn, kocka, gótikus mandula, pipe, klasszikus mandula)





# CRYSTAL SABLONOK

MADE IN  
USA  
PÁRATLAN  
MINŐSÉG



## CRYSTAL NAILS SABLON

Páratlan minőségű, makacs tapadású, optimális ívtartású, és egyedülállóan jól látható skálabeosztású sablon. Ideális szalonmunkához, természetes hosszúságú szalonkörömök építéséhez.

Mérete: 38x56 mm, szabadszél hossza 21 mm.

**50db – 490,-**  
**500db – 3.850,-**

**BEST of**  
Crystal Nails



MADE IN  
USA  
PÁRATLAN  
MINŐSÉG

OLIMPIAI  
BAJNOK  
SABLONJA

## XTREME PILLANGÓ SABLON

Páratlan minőségű, makacs tapadású, optimális ívtartású, és egyedülállóan jól látható skálabeosztású sablon. Legnépszerűbb Crystal sablon. Ideális szalonmunkához, természetes hosszúságú szalonkörömök építéséhez és hosszabb, extrém formák kialakításához is. Made in USA!

Mérete: 60x60 mm, a szabadszéli része pedig 28 mm. 2 cm-rel szélesebb, és közel 1 cm-rel hosszabb a szabadszéli része, mint a Crystal Nails sablonnak.

**30db – 490,-**  
**300db – 3.850,-**

MADE IN  
USA  
PÁRATLAN  
MINŐSÉG



## CRYSTAL STILETTO SABLON

Páratlan minőségű, makacs tapadású, optimális ívtartású, extrém hosszú, és egyedülállóan jól látható skálabeosztású sablon. Nincs többé sablon toldás: formája megkönnyíti a Stiletto formájú körömök építését. Szűkítsd be a sablon alján lévő fekete és ezüst sávot követve, ez segít a sablon megformázásában. Megszokott USA papír, Crystal-os ívtartás.

Mérete: 62x79 mm, a szabadszél hossza 45 mm.  
**30db – 490,-**  
**250db – 3.850,-**

## SABLONALÁTÉT - ALUMÍNIUM

Hajlított vagy extrém formáknál a sablon alá ragasztva egyenletesebb ívet vagy formát tudsz vele alkotni. Nem kell tökéletes pontossággal felragasztani; a formáznál kell precízen meghajítani. (Az alátét többször felhasználható, ha munka után öngyújtóval felmelegítve leválasztod.)

**Régi (ezüst): 20db – 890,-**  
**Új (több színű): 20db – 1.250,-**

Fekete Zsuzsi  
ajánlásával



1. A sablonalátétet kimélyítjük, hogy egyezzen az íve a sablon ívével.
2. A sablon kimélyítése után az alátétet a hátoldalára ragasztjuk.
3. A hajlítórúd segítségével alagutat formázunk bele.



## KÉTFÉLE SABLON ADAGOLÓ ÉS LEVÁLASZTÓ

A sablonadagolókkal megkönnyítheted a munkád: a műanyag tartó egyszerűbbé teszi az adagolást. A „szerkezetek” maguktól leválasztják a sablont a hordozópapírról. (A leválasztó funkció „aktiválásához” az elején a tekercset feszesre kell húzni.)

Xtreme Pillangó sablonhoz  
**1.980,-**



Crystal Nails sablonhoz  
**1.880,-**



# PROFESSZIONÁLIS FÉMESZKÖZÖK



Hőkezeléssel fokozottan ellenállóvá tett, garantáltan rozsdamentes eszközök orvosi acélból, kézi megmunkálással finomítva.



kisméretű pöttyökhöz, márványozáshoz

nagyobb méretű pöttyökhöz



## 1. PROFI BŐRFELTOLÓ ÉS KAPARÓ

2.200,-

## 2. FLEXI KEVERŐ SPATULA

1.990,-

## 3. C-ÍV HAJLÍTÓ CSIPESZ

1.980,-

## 4. CRYSTAL DÍSZÍTŐTŰ ÉS PONTOZÓ

1.980,-

CN tipp: Első használat előtt a tű hegyét kicsit tompítsd el egy elhasznált papír reszelőn.

CN tipp: Ajánlott minden díszítő technikához és sablon elválasztásához.

## 5. CUTICULA CSÍPÓ ÉS FELVÁLT KÖRÖM ELTÁVOLÍTÓ CSIPESZ

1.270,-

## 6. KÖRÖMCSIPESZ

Természetes körömök vagy hosszabb műkörömök lerövidítésére használható körömcsipesz. Különösen hasznos extrém formáknál és olyan körömknél is, amelyek nem férnek bele a tip-vágóba. Praktikus tokkal, mely összegyűjti a levágott körmöt.

1.400,-

## 7. TEFLON SABLON

Újrahasználható

1db - 460,-



# PROFESSZIONÁLIS FÉMESZKÖZÖK



## PROFI OLLÓK

Rozsdamentes acél – exkluzív minőség, profiknak.

## SOLINGEN OLLÓK

Krómozott acél. Hagyomány és minőség.

## JAPÁN ACÉL OLLÓK

Minőségi japán acél ollók, melyek éle hosszán tartó, nem tomplu el.

## HAGYOMÁNYOS OLLÓ

Rodamentes acélból.

### 8. PROFI BŐRVÁGÓ OLLÓ

A manikűr nagymesterei tudják, hogy a bőrvágáshoz nincs jobb, mint egy szuperéles, szuper-keskeny élű fecskefarkú olló. Precíz kidolgozás.

2.980,-

Sablonvágáshoz is!

### 9. PROFI KÖRÖMVÁGÓ OLLÓ

2.980,-

### 10. MANIKŪR OLLÓ, BŐRVÁGÓ – SOLINGEN

2.920,-

### 11. MANIKŪR OLLÓ, KÖRÖMVÁGÓ – SOLINGEN

2.920,-

### 12. BŐRVÁGÓ OLLÓ – JAPÁN ACÉL

2.180,-

### 13. KÖRÖMVÁGÓ OLLÓ – JAPÁN ACÉL

2.300,-

### 14. UNIVERZÁLIS KÖRÖM OLLÓ – JAPÁN ACÉL

1.970,-

CN tipp: Használd sablon igazításához. Kis éle miatt praktikus köröm vágásához is.

### 15. GOLD SCISSORS ARANY SZÍNŰ BŐRVÁGÓ OLLÓ – JAPÁN ACÉL

2.490,-

Legvékonyabb élű bőrvágó olló.

### 16. CN KÖRÖMVÁGÓ OLLÓ

Rozsdamentes acélból.

1.900,-





## 1. FLEX OLLÓ CUTICULA ÉS SABLONVÁGÓ

Érdekes szerkezet: a rugós nyél helyettünk nyitja az ollót, így egyszerűbb irányítani, akár bőrvágásnál, akár a sablon kivágásánál.

1.200,-

## 2. ELDOBHATÓ SZIKÉK

56,-/db

## 3. BRAUN PEDIKŰR SZIKEPENGÉK

Steril, acél szikepenge.

59,-/db

## 4. ROZSDAMENTES ESZKÖZTARTÓ ÁLLVÁNY

2.850,-

## 5. TIPVÁGÓ

Könnyített, ívelt fejú és íves vágóélű tipvágó. Az íves vágóélű tolóappal, nem lapítja össze a tipet.

2.280,-

## 6. KÖRÖMCSÍPŐ, HERNYÓRUGÓS

Nagy

2.350,-

## 7. ROZSDAMENTES SZIKE NYÉL

Eldobható szikékhez.

1.950,-

## 8. BŐRVILLA/BŐRFELTOLÓ

180,-



## 9. ROZSDAMENTES MANIKÚR KÉSZLET

Rózsaszín dizájn: színre fújt nyelű eszközök, varrott New Style tok.

7.800.-

## 10. FÉMESZKÖZ KÉSZLET, EZÜST SZÍNŰ

Rozsdamentes acélból készült hajlító csipesz, bőrfeltoló és kaparó, díszítőtü és pontozó, keverő spatula, íves vágóélű tipvágó, bőrvágó- és körömvágó olló, reszelő és ecset tartó fülek (a képen látható reszelő és ecsetek nélkül). Mindez ezüst színű textilbőr boxban, a fémeszközök számára mágnes betétekkel.

13.700.-

11.



11.

## PEDIKÚR KÉSZLET

Minden pedikűrös és manikűrös fémeszközt tartalmaz, amely egy komplett láb- és kézápoláshoz szükséges lehet. Az eszközök alapanyaga garantáltan rozsdamentes, jól élezhető magas minőségű japán acél.

A készlet tartalma: Körömvágó olló, bőrvágó olló, véső, keskeny szemző, közepes szemző, ovális lencse, körlencse, körömkaparó, kis tyúkszemkés, nagy tyúkszemkés, sarokkés, talpkés, körömcsipő, kicsi fém körömrészlő + tok

31.120,-



## 1. FINOMÍTOTT PAPÍRTÖRLŐ

Az eddigi rendkívül sikeres, többrétegű papírtörő továbbfejlesztett változata. Szabályosabb préselés a pontosabb munkához, egyenletesebb felület a kisebb helyigényhez. 500 darabos tekercsben. Nagyon kedvező áron.

500 darab – csak 1.190,-

A dobozt adagolóként is használhatod!

## 2. PAPÍRTÖRLŐ ADAGOLÓ

Papírtörő nélkül, plexi.

2.945,-

## 3. SZÁLMENTES SZIVACSLAPKA - DOBOZOS

Szálmentes szivacsörő lapok, dobozos kiszereelésben. A papírtörővel ellentétben a szivacs visszaadja a felvett folyadékmennyiséget, ezért használata fixálásnál gazdaságosabb. Egy dobozban 80 darab található.

1.260,-/doboz

## 4. CRYSTAL NAILS TÖRLŐKENDŐ

Eszközök és tégelyek tisztántartására használható ezt a praktikus törőkendőt. Míg a Cleanser belemar a tégelyek kupakjába, addig ez a nedves törő nem tesz kárt bennük, kifényesíti és lehozza a rátapadt zselét is.

950,-

Zselés tégelyek tisztításához is!

## 5. UJJANKÉNTI PORCELÁN ÉS CRYSTALAC LEÁZTATÓ GYŰSZŰ

1db – 290,-  
10db – 1.990,-

## 6. 100 DARABOS SZÁLMENTES TÖRLŐ

Finom műszál szövet. Teljesen szálmentes.

480,-


Kovács Gabó kedvence

## 7. ÚJ! LINT-FREE NAIL WIPES SZÁLMENTES TÖRLŐ

A gyártási technikának köszönhetően teljesen szálmentes, egyrétegű lapkák. 3-4 ujjra egy darab javasolt. 360db-os kiszereelésben.

1.350,-





8.

## REMOVER FOIL - LEOLDÓ FÓLIA

Alumínium fóliába ültetett, körömméretnél kicsit nagyobb vattabetét (2X3 cm), melyet Acryl Removerrel kell átitatni. Pontos illeszkedése miatt ez a leoldási mód hatékony és anyagtakarékos. Crystalac, porcelán, Easy Off leoldásához.

100 darabos, nagy boxban 2.550,-

9.

## C-ÍV MEGTARTÓ CLIP

Hogy az épített köröm szép íves legyen, hajlítanod kell. Ehhez tökéletes segítség ez a fémből készült C-ív megtartó clip. Segítségével a vendég körme kecses, szépen ívelt formájú lesz.

480,-

Fekete Zsuzsanna Olimpiai- és Kétszeres Európa-bajnok ajánlásával!

CN tipp: Extra erős, alaprétteghez ne használj!

10.

## C-ÍV MEGTARTÓ CSIPESZ - FEKETE

Gyakori probléma versenyeken, de akár a szalonban is, hogy a szépen meghajlított műköröm visszarúgja magát, így kevésbé lesz íves. Ez a kis szerkezet a meghajlított ívet megtartja a kötés ideje alatt.

1.400,-

A világbajnok győztes kelleke

11.

## C-ÍV MEGTARTÓ CSIPESZ - ÁTLÁTSZÓ

Ez a kis szerkezet a meghajlított ívet megtartja a kötés ideje alatt. Átlátszósága miatt pedig átengedi az UV fényt, így **a zselé meg tud kötni alatta is.**

1.400,-

A szépen meghajlított műkörömökért!

12.

## GUMIS CÉRNAKESZTŰ

A gumirozott ujjbegyvel biztosabb fogást tesz lehetővé. A textil rész kiváló szellőzést biztosít, így a hagyományos gumikesztűknél sokkal komfortosabb. 6-os, 8-as, 10-es méretben.

690,-

13.

## C-ÍV HAJLÍTÓ KÉSZLET

A körömök hajlításakor a rudak használata megakadályozza a túlhajlítást és szimmetriát biztosít. Alumínium sablonlátét formára hajlításakor is ezeket a rudakat használjuk.

6 darabos 3.900,-

14.

## GUMIKESZTŰ 100 DB-OS

Magas minőségű, kellemes tapintású, enyhén púderezett gumikesztű. XS, S, M, L, XL méretekben. 100 db-os adagolás dobozban.

2.350,-



# ONE MOVE

## AKRILFESTÉKEK

www.crystalnails.hu

Crystal  
Nails® 



# ONE MOVE AKRILFESTÉKEK

## DEKOR ONE MOVE

Nagyon krémes, lassan száradó, rendkívül erősen pigmentált élénk festékek; kifejezetten az Egy Mozdulat technikához fejlesztve. Csőrös adagoló kiszerelése megakadályozza a beszáradást, és könnyűvé teszi a pontos, takarékos adagolást. A Crystal Nails egyedi terméke. Díszítéshez, kontúrozáshoz, árnyékoláshoz; zselén, porcelánon, CrystalLac-on.

8ml – 850,-



A képen látható köröm a 624-es színes porcelánporral, a díszítés 1-es, 18-as, 25-ös és 34-es One Move akrilfestékkel készült (Kesztyűs Dóra munkája).



A képen látható köröm az OS32 és OS44 ONE STEP CrystalLac-kal, 2-es Crystal sellőporral és 1-es, 9-es, 12-es, 18-as és 25-ös One Move akrilfestékkel készült (Kesztyűs Dóra munkája).



# ONE MOVE AKRILFESTÉKEK



## DEKOR ONE MOVE

8ml – 850,-



Gyöngyházfényű, krémes színek

## CHAMELEON THERMO ONE MOVE – HŐRE VÁLTOZÓ SZÍNEK

Chameleon hatás már az Egy Mozdulat akrilfestékeknél is! Hőre változó – mintáidnak más lesz a színe kézmelegen (körömágyon) és más a hűvösebb szabadszálen.

8ml – 950,-



## NEON ONE MOVE


8ml – 850,-




## GYÖNGYHÁZFÉNYŰ ONE MOVE

Káprázatos gyöngyházfény-hatás, mely a napfényben intenzívebben csillog, mint bármelyik luxus sportautó.

8ml – 950,-



Sebestyén Ági  
Crystal Díszítő  
Európa-bajnok  
kedvencei!



## AKRILFESTÉK LASSÍTÓ FOLYADÉK

Ez a szintelen folyadék a viszonylag gyorsan száradó akrilfestékhez keverve lassítja a száradást. Csepegtess a palettára kinyomott festékedhez – minél többet cseppentesz, annál lassabb lesz a száradás. A folyadék lággyá, krémessé teszi a festék állagát, így a virágszirom szélei nem lesznek szálkásak. Melegben óriási segítség!

10ml – 950,-





## ILLATOS BAZSARÓZSÁK ONE MOVE AKRILFESTÉKEKKEL STEP BY STEP MÉHÉSZ ALEXÁTÓL

1.



Cool Gel-lel és Xtreme Gel ecsettel rövid kocka formát építék, majd Xtreme kék 150/150-es és Profesionális 150/150-es kék (zebra) reszelővel formára reszelem, finomítom a körömöt. R62-es Royal Gel-t viszek fel a körömrre 2 vékony rétegben, amit 2-3 percig köttem az UV lámpában. Rózsaszín középű finomító bufferral visszamattítom a Royal Gel felszínét.

2.



1-es és 28-as One Move akrilfestéket veszek fel One Move II+ ecsetem két végére, majd megfestem a rózsza közepét és külső szirmait, két rétegben.

3.



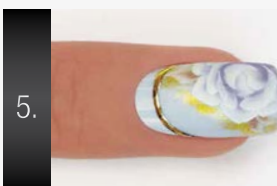
One Move IV+ ecsettel dolgozom tovább, és ezzel készítem el a belső szirmokat. 1-es és 71-es One Move akrilfestékekkel megfestem a leveleket.

4.



1-es fehérrel a köröm tövéhez közel függőleges csíkokat festek úgy, hogy csak ezt az egy szint veszem fel az ecsetemre. Art Design ecsettel kontúrozom a szirmokat, és egy-egy csíkot is festek. 55-ös One Move akrilfestékekkel árnycsíkot festek a rózsza köré, ugyanazzal a technikával ahogy a csíkokat festettem One Move ecset segítségével.

5.



Foil Gel és arany színű Xtreme transzferfólia segítségével keretezem a csíkokat.

6.



Xtreme Top Shine-nal két rétegben fedem el elkészült körömöt, amit 2-3 percig köttem az UV lámpában.



### PROFI TOVÁBBKÉPZÉS AJÁNLÓ!

Méhész Alexa USA Bajnok oktatónk profi továbbképzéseit keresd az ÚJ Crystal Nails Oktatási Katalógusban!

Még több step by step-et itt találsz:  
[www.mukorom.tv!](http://www.mukorom.tv!)




# AQUARELL KRÉMFESTÉKEK



## DEKOR AQUARELL

Az aquarell festés (áttetsző, elmosott, gyakran egymásba nyúló minták) készítése körmökön is óriási divat. Ahhoz azonban, hogy ez szép és látványos is legyen, elengedhetetlen a profi, nem fakuló, élénk, minőségi festékek használata. Az új fejlesztésű Crystal Nails-es Aquarell festékekkel készülő körmök sokkal színgazdagabbak, fényesebbek, professzionálisabbak. A különbséget mindenki azonnal észreveszi! **8ml – 890,-**





CN tipp: Az Aquarell krémfestékek csakis extra finomra mattított zselés felületre vihetők fel megfelelően. Használj vékonyan Top Shine zselét, majd 20-30 másodperc kötés után mattítsd vissza finommattító bufferral.

CN tipp: Az Aquarell krémfestékek száradás után vízzel újra felhígíthatók, így a minta könnyen javítható, változtatható.

## GYÖNGYHÁZFÉNYŰ AQUARELL

Különleges, teljesen új típusú intenzíven csillogó 8 gyöngyházás szín – díszítéshez, kontúrozáshoz, árnyékoláshoz. **8ml – 890,-**







# AQUARELL KRÉMFESTÉKEK

## GYÖNGYHÁZFÉNYŰ AQUARELL



## XTREME AQUARELL+

Az eddigi aquarelleknél sokkal élettelebb és kezelhetőbb festékek, melyekkel még a kevésbé gyakorlott, aquarellezéssel csak most „barátkozókból” is igazi festőművész válik. Krémesebb állagúak és az extrém pigmentáltság miatt a színek hígítás után is élénkek maradnak. Az Xtreme Aquarell+ krémfestékekkel könnyebben eldolgozhatóak a színek, egyszerűbb az elmosás és a minták árnyékolása.

5ml – 1.150,-



MADE IN GERMANY!

VÉTEK NIKI AJÁNLÁSÁVAL

CN tipp: Az Xtreme Aquarell+ krémfestékek csakis extra finomra mattított zselés felületre vihetők fel megfelelően. Használj vékonyan Top Shine zselét, majd 20-30 másodperc kötés után mattítsd vissza finommattító bufferral.

CN tipp: Az Xtreme Aquarell+ krémfestékek száradás után vízzel újra felhígíthatók, így a minta könnyen javítható, változtatható.



A képen látható díszítés X4-es, X9-es, X12-es és X26-os Xtreme Aquarell+ krémfestékekkel készült (Méhész Alexa munkája).



A képen látható köröm 53-as színes porcelánporral, a díszítés X7-es és X15-ös Xtreme Aquarell+ krémfestékekkel készült (Kesztyűs Dóra munkája).



## ROMANTIKUS RÓZSÁK XTREME AQUARELL+ KRÉMFESTÉKEKKEL STEP BY STEP VÉTEK NIKOLETTŐL



1. R6-os Royal Gel-lel borítom a formázott köröm felületét. A megfelelő kötési idő eltelté után porcelán fonomító bufferral visszamatítom.



2. A rózsák elkészítéséhez X5-ös Xtreme Aquarell+ krémfestékkel és Barbara II-es ecsettel szabálytalan köröket festek: a közepüket sötétebbre, a széleket világosabbra.



3. X12-es Xtreme Aquarell+ krémfestékkel elkezdem kialakítani a rózsza szirmait, középről kifelé haladva.



4. X2-es, X16-os és X5-ös Xtreme Aquarell+ krémfestékekből szép zöldes színt keverek ki, és ezzel festem meg a rózsák leveleit.



5. A kikevert levélszínt jól felhígítom vízzel, amíg szinte teljesen áttetsző nem lesz. Ezzel készítek halvány hátteret a virágnak.



6. Hogy a minta még tartósabb legyen, Titanium Gel-lel vonom be. Végül Top Seal Light-tal adok fényt a körömnek.

### PROFI TOVÁBBKÉPZÉS AJÁNLÓ!

Vétek Nikolett USA Bajnok, Magyar Bajnok oktatónk profi továbbképzéseit keresd az ÚJ Crystal Nails Oktatási Katalógusban!

Még több step by step-et itt találsz:  
[www.mukorom.tv!](http://www.mukorom.tv!)





# NAIL ART

## BY CRYSTAL NAILS


---

[www.crystalnails.hu](http://www.crystalnails.hu)



Crystal  
Nails® 

---

[www.mukorom.hu](http://www.mukorom.hu)  
[www.crystalnails.hu](http://www.crystalnails.hu)  
 [facebook.com/crystalnails.hungary](https://facebook.com/crystalnails.hungary)




Kesztyűs Dóra munkája.



## XTREME TRANSZFERFÓLIÁK – KÖNNYEBBEN LEVÁLÓ, RAGYOGÓ SZÍNEK

Vadonatúj, eddig nem látott tapadású, extra vékony, nagyon különleges fóliák! Tapadásuk tökéletes, így sosem volt még ilyen könnyű a fólia technika. Az új fóliák akár a körmök teljes felületének befedésére is alkalmasak, úgy hogy nem marad hézag közöttük. Vékony mintákat készíthet gyönyörű ékszer hatású domború díszítések alakíthatunk ki a fólia zselével kombinálva. Káprázatos színekben szerezheted be. Hosszuk 50 cm.

360,-



# XTREME

Hogy a körmök ékszerként ragyogjanak!

Tökéletes tükörhatás!

Akár teljes felületre is!

Elképesztően vékony fóliák!

CN tipp: Fontos, hogy a fóliával díszített körmöket milyen fényzselével borítjuk, mert egyes fényzselék megmarthatják a fólia fényes felületét. Az alaptól függően válassz az alábbi top zselék közül: legjobb a Top Seal Light, oldható opció pedig a 0 Clear/Top CrystalLac, Easy Off Top Gel, ONE STEP CrystalLac-ra pedig a Super Shine Optic.


CN tipp: A fólia hátoldalát töröld át Cleanser-es lapkával. Így eltávolítható a fehér réteg, az ujjunkról rákerült zsír vagy az előző használatkor rátapadt ragacsos zselé maradvány. Így növelheted fóliád tapadását!

Transzferfóliák folyamatosan bővülő, óriási választékát keresd József körüli üzletünkben, Westendben található üzletünkben, viszonteladóinknál, területi képviselőinknél (Körömfutárok) és webáruházunkban: [www.crystalnails.hu/bolt](http://www.crystalnails.hu/bolt)

## TRANSZFERFÓLIA RAGASZTÓ

Vízbázisú ragasztó, minden transzferfóliához, fehér és fekete színben. Száradását várd meg, majd a ragacsos felületre nyomd a fólia hátoldalát. Ne használd se túl vastagon, se túl vékonyan.

970,-



## FOIL GEL – TRANSZFERFÓLIA ZSELÉ

A tökéletes tapadással bíró mélyfekete zselével könnyedén alakíthatasz ki gyönyörű – domború – fóliával készült mintákat. Használata egyszerű: egy vékony ecset segítségével – például 0 Short, 0 Long vagy Barbara I – kend fel a kívánt mintát a zseléből, majd UV lámpában egy perc kötés után, LED-ben 30-40 másodperc után, egy erőteljes mozdulattal nyomd rá a fólia alját. Határozott mozdulattal rántsd le a felületről és kész is a gyönyörű díszítés.

3ml – 1.800,-



CN tipp: Ha a ragasztót használat előtt vízzel felhígítod, könnyebben tudsz vele akár vékony vonalakat húzni vagy kecsesebb mintákat kialakítani.

CN tipp: A kötési idő függ az UV/LED lámpádtól! 20 mp és 1 perc közé tehető, és befolyásolja az is, milyen vastagon használtad a fólia zselét. Használat előtt teszteld le lámpádat!



## TRANSZFER FÓLIA DÍSZÍTÉS STEP BY STEP MÉHÉSZ ALEXÁVAL

1.



Cover Refill Hard Gel-lel és Xtreme Gel ecsettel rövid kocka formát építünk, majd Xtreme kék 150/150-es és Profesionális 150/150 (zebra) kék reszelővel formára reszelem, Rózsaszín közepű finomító bufferrel finomítom a körömöt.

2.




Nero Merlo I.-es ecsettel felviszem a 192-es színes zselét, majd körülbelül 1 percig kötöttem UV lámpában. A megkötött színes zselé ragacsos rétegébe matt vanília sárga Xtreme transzfóliát nyomkodok, amit a felületen megtörök, hogy repedezett hatást érjek el.

3.



Xtreme Top Shine zselét kenek fel a köröm felszínére, melyet kötés után visszamattítottok, és az így kapott matt felületre viszem fel a Foil Gel transzfólia zselét. Ezt 35 másodpercig kötöttem az UV lámpában. (Figyelem! A pontos kötési idő függ a lámpa erősségétől, ezért érdemes saját lámpánkat tesztelni.) Majd Cleanserrel áttöröltem arany színű Xtreme transzfóliát nyomok a fólia zselébe.

4.



Xtreme Top Shine zselét kenek fel a köröm felszínére 2 rétegben, amit 2-3 percig kötöttem UV lámpában.

5.




R6-os Royal Gel-lel és O Long ecsettel egy fehér csíkot húzok a körömhoid ívébe.

6.



A még meg nem kötött Royal Gel-be 3-as Crystal sellőport szórok, 2-3 percig kötöttem az UV lámpában, majd a felesleges port eltávolítottam egy kefe segítségével.



### PROFI TOVÁBBKÉPZÉS AJÁNLÓ!

Méhész Alexa USA Bajnok oktatónk profi továbbképzéseit keresd az UJ Crystal Nails Oktatási Katalógusban!

Még több step by step-et itt találsz:  
[www.mukorom.tv/](http://www.mukorom.tv/)




## 3D NAIL WRAP – 3D KÖRÖMBEVONAT

Különböző, jól tapintható, domborodó mintázatú, méretre vágott öntapadós körömmatrica. Csomagonként 20 darab (változó szélességű) matrica, melyeknek a méretét a tipekhez hasonlóan kell kiválasztani (de akár ollóval keskenyíthető is). Egyszerűen felragasztani, a peremét lereszeli és lelakkozni. 17 különböző egyedi divat-minta 3D-ben.

**680,-/csomag**




## NAIL STRIPE – DÍSZÍTŐ CSÍK



Rendkívül vékony, öntapadós matrica, amely bármely köröm pillanatok alatt különlegessé tesz. Húsz féle színben.

**480,-/3db**


CN tipp: Borítsd felületét Top Seal Light-tal!



## PERFORÁLT FLEX LUXUS KAGYLÓLAPOK

180 fokban visszahajlíthatóan rugalmas, vékony, előre hálósan perforálva. Magas minőségének köszönhetően nem repedezik, rojtosodik, mint más kagylólapok.


**990,-**



## FLEX KAGYLÓLAPOK

Perforáció nélküli, a perforálttal megegyező magas minőségű rugalmas kagylólapok, alacsonyabb áron.

**760,-**







## CRYSTALLIZED™ – Swarovski Elements 14 LAPRA CSISZOLT EREDETI CRYSTALLIZED™ – SWAROVSKI ELEMEEK



Az összes szín SS 5 méretben. A színek jelentős része kisebb és nagyobb méreteken (SS3-SS16) is kapható. Érdeklődj üzletünkben!


**ÖSSZES SZÍNENBEN:**

20db (SS 3) – 390,-    20db (SS 5) – 390,-    20db (SS 7) – 450,-    20db (SS 8) – 450,-    20db (SS 12) – 550,-  
 20db (SS 16) – 650,- 10db (SS 30) – 650,-    1.440db (SS 5) - 17.700,-

**Valóságú méretek**

- SS 3
- SS 5
- SS 7
- SS 8
- SS 12
- SS 16

**ÚJ!** **ÚJ!**

Scarabeus Green    Light Chrome

**HÁROM LEGKERESETTEBB MÉRETBEN:**

20db (SS 5) – 390,-    20db (SS 7) – 450,-    20db (SS 12) – 550,-

**Valóságú méretek**

- SS 5
- SS 7
- SS 12

## CRYSTAL OPÁL - SZÍNJÁTSZÓ DRÁGAKŐ HATÁS

Szintetikus opál őrlemények. A nagy értékű ékszerek hatását idéző, üvegszerű, szivárványosan színjátékos hatású díszek, melyek drágakövekké változtatják a körmöket is.

1.880,-


19-es opállal díszítve    törtopál szemcsészet (19-es)

## SWAROVSKI KŐFORMÁK

14 lapra csiszolt, eredeti osztrák kristályok, igényes körmökhöz.

NÉGYZET		4 mm-es színei:		500,-/10db
CSILLAG		5 mm-es színei:		800,-/10db
VIRÁG		5 mm-es színei:		800,-/10db
PILLANGÓ		8 mm-es színei: Crystal Antique Pink és Denim Blue		280,-/db
KEREK 40		SS 40 színei:		650,-/5db



## CRYSTAL SELLŐ POROK

Lélegzetelállító szikrázás: vendéged napjait úgy dobhatod fel, ha egész nap ragyoghat! Ráadásul a környezete le sem veszi majd szemét a kezéről, ha az új Crystal sellő porokkal dobod fel körmeit!

Kétféle szín, kétféle méretben. Exkluzív fekete tégelyben.

480,-




Sellő 1

Sellő 2

Sellő 3

Sellő 4

### GL24 Fehér 3 STEP CrystaLac alapon




Sellő 1

Sellő 2

Sellő 3

Sellő 4

### GL55 Fekete 3 STEP CrystaLac alapon




Sellő 1

Sellő 2

Sellő 3

Sellő 4

### GL118 Lágy púder 3 STEP CrystaLac alapon



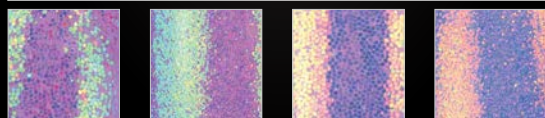
Sellő 1

Sellő 2

Sellő 3

Sellő 4

### GL124 Pasztell lila klasszikus 3 STEP CrystaLac alapon



Sellő 1

Sellő 2

Sellő 3

Sellő 4

Méhész Alexandra munkája.



CN tipp: Készíts trendi sellő hatást vendégednek, hogy körmei úgy szikrázzanak, mintha apró drágakövek borítanák!

Exkluzív, fekete tégelyben

## SELLŐ HATÁS SBS



1.

Megépítem Xtreme Cool Gel-lel a körmet. Formára reszelem, majd két réteg 006-os fehér színes zselével vékonyan borítom.



2.

A második réteg 006-os zselét 1-1,5 perc kötés után alaposan beszórom a Crystal sellő porral.



3.

Az ujjammal, óvatos nyomkodó mozdulatokkal elkezdem a Crystal sellő port felszámítani a felszínre.



4.

Amikor mindenhol odatapadt, eltávolítom a felesleges port egy puha szőrű kefével, majd Xtreme Top Shine-nal borítom a köröm felületét és élvonalát, amit 2-3 percig köttetek az UV lámpában.





## ÚJ! NAILART BAROQUE STICKER MATRICÁK

Ha nincs időd díszíteni, kápráztasd el vendéged egy új díszítő technikával: a matricát ragaszd a körörmre, fedd le top zselével vagy a még különlegesebb hatás kedvéért megmagasíthatod átlátszó építő zselével is, majd készíts neki pazar keretet az Baroque Gel-lel vagy Art Gel-lel.


980,-



## KÖRÖM MATRICÁK

Ha nincs már idő a díszítésre, mert vendéged már robbogna is tovább, díszítsd körmét bolondos matricákkal.

360,-



Matricák óriási választékát keresd József körüti üzletünkben, viszonteladóinknál, területi képviselőinknél és webáruházunkban: [www.crystalnails.hu/bolt](http://www.crystalnails.hu/bolt)



A képen látható köröm a GL147 3 STEP CrystalLac és az OS 74 ONE STEP-el, a díszítés NailArt Baroque Sticker matricával készült. (Méhész Alexa munkája).



A képen látható köröm R30-as és R34-es Royal Gel-lel, a díszítés NailArt Baroque Sticker matricával, és 808-as 3D sűrű zselével készült. (Sebestyén Agnes munkája).






## COOL ART SZEGECSEK

Bevállalós vendégeknek, akik odavannak a legújabb divatőrületért, a szegecsekért! Ruhán, cipőn és kiegészítőkön extravagáns és vagány – próbáld ki a körmökön is! „Love, Peace and Rock and Roll!”


25-50 db/csomag (mérettől függően) – 360,-



## VILÁGÍTÓ STRASSZKÖVEK

A szegecsek után itt az újabb őrület! A világító strasszkövek minden körmöt feldobnak! Próbáld ki Te is!

50db/csomag – 360,-



Light pink Lady Pink Yellow Blue Purple Milky Bloodorange

## ÚJ! CRYSTAL KÖRÖMÉKSZER, TÖBBFÉLE

Igazi ékszer hatással ragyogó díszek, melyekért a csillogás szerelmesei meg fognak őrülni.

590,-




CN tipp: Lágy, szintelen porcelánba nyomd bele az ékszert, majd várd meg míg megszilárdul. Így biztosan tartósan fent marad a körmön.



## STRASSZKÖVEK

Változatos formákban és színekben.

**kerek 450,-/50db**  
**formázott 650,-/50db**



## KRÓMHAJTÁSÚ FÉM CN LOGÓK

Körömbé építhető és egyéb díszítésekre, dekorálásra is felhasználható Crystal Nails feliratok és logók. Krómhatású piros és krómhatású ezüst színekben. Többféle méretben.



**Rombusz logó**  
4,5mm 20db ezüst **480,-**  
4,5mm 20db piros **580,-**



**Rombusz logó**  
6mm 10db ezüst **480,-**  
6mm 10db piros **580,-**



**Rombusz és szöveges logó**  
47mm ezüst **150,-/db**  
47mm piros **200,-/db**



**Rombusz logó**  
16mm ezüst **100,-/db**  
40mm ezüst **250,-/db**


# Crystal Nails®

**Szöveges logó**  
40mm ezüst **120,-/db**

## NAGYMÉRETŰ STRASSZKÖVEK

Kerek

**4 mm – 480,-/12db/csomag**



## NAGYMÉRETŰ INTARZIÁS STRASSZKÖVEK

Szív


**6 mm – 480,-/6db/csomag**



## TÜRKIZ KÖVEK

A természetben található türkiz kő (Triklin, a "tudás köve") műanyag változata. Kicsi kerek, nagy kerek és ovális formákban.

**Nagy kiszerelés 48 db – 995,-**





## KÖRÖMDÍSZEK

Ezüst és arany színben.

**Kúp forma – 20db/csomag 260,-**  
**Óvális forma – 4db/csomag 260,-**



## FÉLKÖR DÍSZEK

Kétféle színben (AB white és Cream white).  
 3 féle méretben.

**1,5mm – 100db/csomag 360,-**  
**2mm – 70db/csomag 360,-**  
**3mm – 50db/csomag 360,-**



## BÁRSONYPOROK

Új örület hódít: bársony körmök! Puha tapintású, bársonyos hatású porokkal újfajta díszítéseket készíthetsz el. Használata a Sugar effekt technikához hasonló. 3 féle ütős színben.

485,-



Fehér

Fekete

Halván rózsaszín


Sárga

Narancssárga

Halványlila

## MADÁRTOLLAK

290,-



1

2


3

4

## SZILUETT SABLON

Látványos minták készítése a legegyszerűbben, egy kis "csalással", a minták sziluettjét megadó sablonok használatával. A megfelelő mintát kivágva, majd a körömrre ragasztva a körvonalakat, színes műköröm anyaggal kitöltve a kevésbé gyakorlottak is szép arany és ezüst kontúros mintákat készíthetnek. Kb. 20 különböző mintázattal.


490,-



## PIGMENT

Finom szemcsészetű, intenzív színű por, körömdíszítéshez.

950,-



Ezüst

Fehér

Sárga

Rózsaszín

Réz

Zöld

Kék

Lila


Sötétbarna

## KÖRÖMNYOMDA

**Körömnymoda sablonok, többféle 680,-**

**Körömnymoda lehúzó kártya 50,-**

**Körömnymoda 850,-**



Crystal  
Nails

www.crystalnails.hu






# NAIL ART BY CRYSTAL NAILS

## CSILLÁMPOR - APRÓSZEMCSÉS, FIOLÁS

290,-



CN tipp: sugar effekt díszítéshez ezeket a csillámporokat használó!


## CSILLÁMPOR - NAGYSZEMCSÉS

380,-



## CSILLÁMPOROK - TÉGELYBEN

380,-



## GYÖNGY, KICSI

350,-



## GYÖNGY, NAGY

450,-




## TÖRTKAGYLÓ, KICSI

290,-



## TÖRTKAGYLÓ, NAGY

490,-



## SZÓRÓGYÖNGY, APRÓ

A szokásos díszítő gyöngyök apróbb változatainál is kisebb méretű szórógyöngyök, élénk színekben. A körbebe szórt mini gyöngyök nagyon finom, elegáns, feltűnően gyöngyöző hatást produkálnak.

450,-



## SILK MICA

Finom csillámlás, apró ásványi csillámszemcsékkel. 6 különböző árnyalatú fény.

380,-



## MICA

Érdekes hatású csillámlás, lapos, apró korong formájú ásványi csillámszemcsékkel.

380,-





## ARANY, EZÜST FÓLIA

290,-



## KÖRÖMFÚRÓ


990,-



## GLASS NAIL DESIGN – MINTÁZOTT ÜVEGKÖRÖM FÓLIA

A mintázott üvegcöröm fólia különleges mintát ad a szabadszélnek. Helyezd a sablonra, majd építsd rá az átlátszó anyagot! A fólia dombormintát a szabadszél tökéletesen felveszi, így egyedülálló lenyomatot ad a köröm aljába. Porcelánnal átlátszó porba likvid cseppekkel, zselénél üveg hatású anyaggal dolgozhatsz. A műköröm építési ideje nem változik, mégis egyedi és dizájnos lesz az elkészült köröm.

10db/szett – 1.300,-




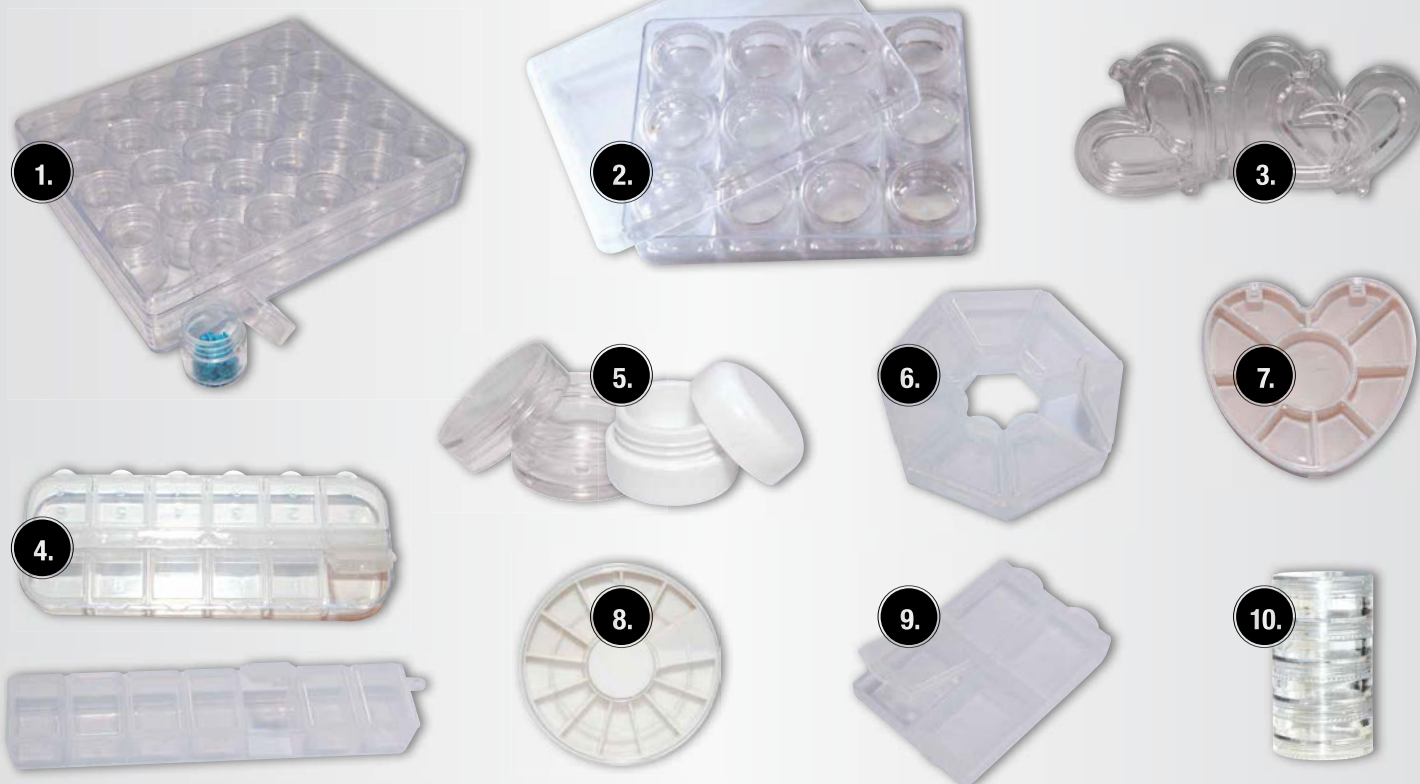
CN tipp: A fóliákat használat előtt keresztben vágd ketté, így 10 helyett 20 köröm tudsz készíteni a készletből.

## FLASH ZÚZOTT JÉG, FÓLIA HARSÁNY SZÍNEK

A korábbi zúzott jég típusoknál élénkebb, harsányabb színű fólia-örlemény, ami szinte világít a körömökre építve. Kicsit a kagylóra, kicsit az opálra hasonlít, mégis más.

690,-





**1. CLEAR TÉGELY BOX**  
30 darabos díszítő tartó -  
és bemutató tégelykészlet.  
2.700,-

**2. TÉGELY KÉSZLET**  
12 darabos  
1.400,-

**3. SZÍV STRASSZTARTÓ**  
Kihajtható fehér  
990,-

**4. STRASSZTARTÓ, TÉGLA**  
690,-

**5. KEVERŐ TÉGELY**  
Átlátszó, fehér.  
120,-

**6. STRASSZTARTÓ**  
Hétszög  
680,-

**7. SZÍV STRASSZTARTÓ,  
NAGY**  
660,-

**8. KEREK STRASSZTARTÓ**  
Nagy: 450,-  
Kicsi: 350,-

**9. STRASSZTARTÓ**  
Téglalap  
490,-

**10. EGYMÁSBA CSAVARHATÓ  
TÉGELYEK**  
4 darabos  
490,-





Mindhárom szín digitális kijelzővel



Megerősített kábel foglalat



Speciális műanyag foglalatú UV csövek – a még biztonságosabb munkakörülményekért



Erős, 4db 9W-os UV csővel, melyek a gyorsabb munka érdekében helyettesíthetők az LED csövekkel is!

**1 ÉV CRYSTAL GARANCIA.**

1.



„Próbáld ki LED izzókkal, hogy UV lámpád még gyorsabb legyen!”  
(Méhész Alexa)

CN tipp: Ha túlnyomórészt géllakkozol, gyorsítsd fel a munkád: cseréld lámpád 4 UV csövet 4 LED csőre! Ha építesz is (mivel van olyan anyag, ami nem köt LED-ben) 2 UV csövet cserélj 2 LED csőre!

A gépek szervizeléséhez saját műhellyel rendelkezünk.

Gépeinkhez letölthető használati utasítást és videót találsz weboldalunkon: [www.crystalnails.hu/bolt](http://www.crystalnails.hu/bolt)

Akkor van szükség csőcserére, ha a Top Shine zselé kettő perc alatt nem köt meg és bemattul!

## 1. PROFESSZIONÁLIS CRYSTAL UV LÁMPA M2.2 – PINK, FEKETE ÉS EKRU SZÍNENBEN

Exkluzív külsejű, nagyon szép kivitelű ezüstmetál UV lámpa a sláger pink és fekete mellett most ÚJ, a szalonodba kiválóan illeszkedő ekrű színben! Erős (4x9W), ventilátoros, időkapcsolós, körbetükrös, csúszásmentes gumitalppal. Programozása kényelmes: a körmös felé néző gombokkal és digitális kijelzővel. A lámpa alsó része kihúzható így könnyebb a csőcseré, és láb-köröm zselézésnél befelé a láb is. Professzionális szalonokba, nagy igénybevételre tervezve. Speciális műanyag foglalatú UV csövek – a még biztonságosabb munkakörülményekért. Megerősített kábel foglalat.

24.900,-

Professzionális felhasználásra

## 2. EGY UJJAS ERŐS LED LÁMPA - HOME VERZIÓ

A praktikus, mérete miatt kis helyet foglaló egy ujjas, erős LED lámpa a Crystalac-okat már 60 másodperc alatt megköti. Különlegessége, hogy kétféleképpen működtethető:

1. hálózatról – a doboz tartalmazza az ehhez szükséges adaptert.
2. 4 ceruzaelemmel (a doboz nem tartalmazza). Egy ujjas technikája ellenére munkatempóban felveszi a versenyt a hagyományos négy ujjas technikákkal, mivel gyorsabban köt.

5.900,-



2.

**SLÁGER****3.****5.****4.**

CN tipp: Gyorsítsd fel a munkád: cseréld lámpád 2 UV csővét 2 ÚJ! UFO lámpához való LED csővére!

**6.****CSŐCSERE KISOKOS**

LED csőre cserélnéd a lámpád csőveit? Segítünk!

Ha túlnyomórészt géllakkozol...

...és Alagút lámpád van –  
4 LED csőre lesz szükséged

...és Crystal UV lámpád van –  
4 LED csőre lesz szükséged

...és Euro lámpád van –  
1 LED csőre lesz szükséged

- ha UFO lámpád van –  
2 LED csőre lesz szükséged  
(a saját LED csővére)

Ha túlnyomórészt építesz... (mivel van olyan anyag, ami nem köt LED-ben)

...és Alagút lámpád van –  
2 LED csőre lesz szükséged

...és Crystal UV lámpád van –  
2 LED csőre lesz szükséged

...és Euro lámpád van –  
1 LED csőre lesz szükséged

- ha UFO lámpád van –  
2 LED csőre lesz szükséged  
(a saját LED csővére)

**7.****8.****ÚJ!**

A gépek szervizeléséhez saját műhellyel rendelkezünk.

Gépeinkhez letölthető használati utasítást és videót találsz weboldalunkon: [www.crystalnails.hu/bolt](http://www.crystalnails.hu/bolt)

Akkor van szükség csőcserére, ha a Top Shine zselé kettő perc alatt nem köt meg és bemattul!

**3. XPRESS LED - ÖTUJJAS LÁMPA**

Praktikus, kisméretű, vékony LED-jeinek köszönhetően az anyagok sokkal gyorsabban kötnek benne – a CrystaLac-okat 60 másodperc alatt megköti. A LED-ek közvetlenül az ujjak felett helyezkednek el. Kis mérete ellenére erős és gyors.

**8.500,-**

Xpress gyors

A világító panel  
180°-ban elforgatható

**4. UFO LÁMPA (T1) – INDÍTÓGOMBBAL!**

Hajlított csöves (2x9W) körbetükrös, modern formájú, nagy nyílású, 3 oldalon zárt, strapabíró UV lámpa. Erősebb transzformátorral (alacsonyabb hő- és zajképződés). Nyomógombra indul. Állítható: 3 perc és folyamatos működés.

**8.900,-**

Professzionális felhasználásra

**5. IDŐZÍTŐ (TIMER)**

Visszaszámláló stopper UV lámpához. Csipogással jelez.

**1.250,-****6. UV CSŐ**

Jó minőségű csövek, melyek a szoláriumhoz hasonlóan igénybe vételtől függően cserélendők a lámpában. 6W/9W

**1.750,-****7. LED CSŐ**

Az UV cső helyére illeszthető, kötést felgyorsító 9W-os LED fényű cső.

**3.540,-****8. ÚJ! LED CSŐ UFO LÁMPÁHOZ**

Kifejezetten UFO lámpákhoz kifejlesztett, kisméretű 9W-os kötőgyorsító LED cső. Olyan hullámhosszúságú fényt bocsát ki, amelyre az UV-ra és LED-re kötő anyagok is kikötnek. Használatával értékes időt spórolhatunk meg.

**3.540,-**



8.

CN tipp: Gyorsítsd fel a munkád: cseréld lámpád 1 UV csövet 1 LED csőre!



9.

1 ÉV  
CRYSTAL  
GARANCIA.

PROFESSIONÁLIS  
FELHASZNÁLÁSRA

CN tipp: Ha túlnyomórészt géllakkozol, gyorsítsd fel a munkád: cseréld lámpád 4 UV csövet 4 LED csőre! Ha építész is (mivel van olyan anyag, ami nem köt LED-ben) 2 UV csövet cserélj 2 LED csőre!

A gépek szervizeléséhez saját műhellyel rendelkezünk.

Gépeinkhez letölthető használati utasítást és videót találsz weboldalunkon: [www.crystalnails.hu/bolt](http://www.crystalnails.hu/bolt)

Akkor van szükség csőcserére, ha a Top Shine zselé kettő perc alatt nem köt meg és bemattul!

8.

## EURO UV LÁMPA

Körbetükrös, 3 oldalon zárt, 9W-os hajlított csöves lámpa, nagyobb nyílással.

6.500,-

9.

## ALAGÚT LÁMPA

4 hajlított csöves (4x9W), körbetükrös, időkapcsolós. A hasonló típusoknál szebb kivitelben, ventilátorral.

16.500,-

## ÍGY ELLENŐRIZD AZ UV CSÖVEKET!

Fontos, hogy rendszeresen ellenőrizd kedvenc Crystal Nails UV lámpád hatékonyságát, illetve cseréld a benne található csövet, mivel ez a hatékony és minőségi munkavégzés fontos feltétele!

### MIÉRT FONTOS A CSŐCSERE?

Ha gyengék a csövek, vagy kis teljesítményű lámpával dolgozol, akkor a munkád során hibák keletkezhetnek, vagy az elkészült munka nem lesz elég tartós: a CrystaLac-ok nem kötnek át megfelelően, ráncosodhatnak, mattulhatnak és felválhatnak. A zselés körmök látszólag lehet, hogy átkötnek, de a végeredmény nem lesz tartós és a köröm törékennyé válik.

### Hogyan tudom tesztelni?

Top Shine zselé segítségével tesztelheted lámpád: kenj fel Top Shine zselét egy domború felületre, például egy erősen domború tipre. Ha 2 perc után még ragadnak a szélei, ahol esetleg nem direkt fény érte, akkor a csövek el vannak gyengülve.

### FONTOS TUDNOD!

Intenzív szalonmunka mellett körülbelül 6 havonta kell az UV csöveket cserélni!







# KÖTÉSIDŐK UV ÉS LED LÁMPÁBAN

## ÉPÍTŐ ZSELÉK

	UV LÁMPA	LED LÁMPA
Cool Gel	2-3 min	1-2 min
Titanium Gel	2-3 min	1-2 min
Xtreme Clear	2-3 min	1-2 min
Gumi zselé	2-3 min	1-2 min
Builder Clear I.	2-3 min	-
Builder Clear II.	2-3 min	1-2 min
Xtreme Cover Pink	2-3 min	1-2 min
Cover Pink	2-3 min	1-2 min
Cover Pink X	2-3 min	1-2 min
Rocky Cover HardGel	2-3 min	1-2 min
Rocky Cover LightGel	2-3 min	1-2 min
Cover Pink Diamond	2-3 min	1-2 min
Cover Pink Crystal	2-3 min	1-2 min
Cover Refill Gel	2-3 min	1-2 min
Cover Refill Hard Gel	2-3 min	1-2 min
Cover Refill Hard Tan Gel	2-3 min	1-2 min
Cover Refill Hard Crystal Gel	3-4 min	2-3 min
Xtreme White	3-4 min	2-3 min
Builder Soft White	3-4 min	2-3 min
Builder White I.	3-4 min	2-3 min
Builder White II.	3-4 min	2-3 min
BabyBoomer-White Gel	2-3 min	1-2 min
Xtreme Pink	2-3 min	1-2 min
Pink Builder Hard Gel	2-3 min	-
Builder Pink I.	2-3 min	-
Builder Pink II.	2-3 min	-
Antifungal Pedi Gel	2-3 min	-
Galactic Builder Gel	2-3 min	1-2 min

## SZÍNES ZSELÉK

	UV LÁMPA	LED LÁMPA
Color Gel	2-3-4 min	1-2-3 min (Fly-Brill, Brilliant nem köt LED- ben)
Royal Gel*	2-3 min	1-2 min
Lace Gel	2-3 min	1-2 min
Art Gel	3-4 min	2-3 min
Baroque Gel	3-4 min	2-3 min
3D Gel	2-3 min	1-2 min
Giga Pigment Gel	2-3-4 min	2-3 min
Supernova Decoration Gel	2-3 min	-
Foil Gel	20 sec - 1 min	20 sec - 1 min

## ALAP- ÉS TOP ZSELÉK

	UV LÁMPA	LED LÁMPA
Base Gel	2-3 min	1-2 min
Builder Base Gel	2-3 min	1-2 min
Color Up! Base Gel	2-3 min	1-2 min
Top Shine*	2-3 min	1-2 min
Xtreme Top Shine	2-3 min	1-2 min
Top Seal	2-3 min	1-2 min
Top Seal Light	2-3 min	1-2 min
Super Shine Optic*	2-3 min	1-2 min
ONE STEP CrystaLac 0*	2-3 min	1-2 min
CrystaLac Clear/Top 0	2-3 min	1-2 min
Cover Mani Gel	2-3 min	1-2 min
Easy Off Top	2-3 min	1-2 min
French Top Gel Clear	2-3 min	-
French Top Gel White	2-3 min	1-2 min
Matt Top Gel	2-3 min	1-2 min
Mega White Film Gel*	2-3-4 min	1-2-3 min

## LEOLDHATÓ ZSELÉK

	UV LÁMPA	LED LÁMPA
Easy Off Hardener Gel	2-3 min	1-2 min
Easy Off French White	3-4 min	2-3 min
Cover Mani Gel	2-3 min	1-2 min
3 STEP CrystaLac	2-3 min	1-2 min
ChroMe CrystaLac	3-4 min	3-4 min
ChroMe Top*	2-3 min	1-2 min
Tiger Eye CrystaLac	2-3 min	1-2 min
Prismatic CrystaLac	3-4 min	3-4 min
Python CrystaLac	2-3 min	1-2 min
My Glow CrystaLac	2-3 min	1,5-2 min
CoverPRO CrystaLac	2-3 min	1-2 min
NailArt CrystaLac	2-3-4 min	2-3 min
ONE STEP CrystaLac*	2-3 min	1-2 min
ONE STEP Easy CrystaLac*	3-4 min	2-3 min

\*Ezek az anyagok kötés után száraz felületűek.


A kötési idők minden esetben az adott UV lámpa és LED lámpa erősségén múlnak. A leggyorsabb és tökéletes munka érdekében ajánlott négy csöves Crystal UV lámpával, (vagy LED lámpával) dolgozni, melyben folyamatos ellenőrzés alatt tartjuk a csöveket. UV csöveket aktív szalonmunka mellett körülbelül 6 havonta cserélni kell, ellenkező esetben kötési probléma merülhet fel.



1.

1 ÉV  
CRYSTAL  
GARANCIA.

FOGÁSZATI  
MINŐSÉG!



A pedál külön  
kapható!  
Ára: 3.500,-



2.

GYORSABB  
FEJ

1 ÉV  
CRYSTAL  
GARANCIA.

FOGÁSZATI  
MINŐSÉG!

A gépek szervizeléséhez saját műhellyel rendelkezünk.

Gépeinkhez letölthető használati utasítást és videót találsz  
weboldalunkon: [www.crystalnails.hu/bolt](http://www.crystalnails.hu/bolt)

Professzionális felhasználásra

## 1. XTREME DRILL 4 CSISZOLÓGÉP

Fogtechnikai műszergyártó által gyártott prémium minőségű eszköz, 30.000-es fordulatszámmal. Hosszan csapágyazott forgótengelyének köszönhetően extra erős és totálisan rezonanciamentes. Négy csapágy garantálja a halk és sima munkát. Megbízható és terhelhető eszköz. Hosszú élettartam – strapabíró alkatrészek, precíz összeszerelés. Gyorstokmányos, a csiszolófej csere csupán egy könnyed mozdulat. Oda-vissza forgás, 0-30.000 fokozatmentes fordulatszám. (A képen lévő karbidfej nélkül.)

**60.000,- értékű  
gép/ultraprofesszionalitás 45.900,-**

## 2. XTREME DRILL 3 CSISZOLÓGÉP

Fogtechnikai műszergyártó által gyártott prémium minőségű eszköz, 20.000-ről 30.000-re növelt fordulattal. Hosszan csapágyazott forgótengelye miatt még több erőt és totális rezonanciamentességet biztosít.

- A fej a legmagasabb fordulatszámánál is rendkívül halk és alig melegsik.
- Négy darab minőségi csapágy!
- Hosszú élettartam – strapabíró alkatrészek, precíz összeszerelés és a por bejutását akadályozó kiképzés.
- Csiszolófej csere egy mozdulattal. Oda-vissza forgás, 0-30.000 fokozatmentes fordulatszám. (A képen lévő karbidfej nélkül.)

**49.800,-**



**3.** **1 ÉV CRYSTAL GARANCIA.**



**PROF DRILL**



**6 FEJET ÉS 5 GYŰRŰT ADUNK AJÁNDÉKBA 7.000,- ÉRTÉKBEN!**

**4.** **1 ÉV CRYSTAL GARANCIA.**

**GYORS TOKMÁNNYAL**



**4.**



**6 FEJET ÉS 5 GYŰRŰT ADUNK AJÁNDÉKBA 7.000,- ÉRTÉKBEN!**

**5.** **1 ÉV CRYSTAL GARANCIA.**



**TRAVEL DRILL**  
nail drill machine



**6 FEJET ÉS 5 GYŰRŰT ADUNK AJÁNDÉKBA 7.000,- ÉRTÉKBEN!**

A gépek szervizeléséhez saját műhellyel rendelkezünk.

Gépeinkhez letölthető használati utasítást és videót találsz weboldalunkon: [www.crystalnails.hu/bolt](http://www.crystalnails.hu/bolt)

Professzionális felhasználásra

**3.** **PROF DRILL CSISZOLÓGÉP**

Gyorstokmányos, fémházas fejjel, digitális fordulatszám-fokozat kijelzővel, 8 fokozattal oda-vissza 3.000-20.000 fordulatszámmal, lábpedál-kapcsolóval.

**34.500,-**

**4.** **LILA PROFI CSISZOLÓGÉP**

Fém fej, oda-vissza állítható forgás, pedállal és kézzel is szabályozható fordulat. Mostantól gyors és egyszerű fejcsere! lehetővé tévő gyorstokmánnnyal.

**25.900,-**

**5.** **TRAVEL DRILL CSISZOLÓGÉP**

Hiperkönnyű fejú csiszológép – optimális 15.000-es fordulaton, szabályozás nélkül.

**13.900,-**

CN tipp: A csiszológépeket, mint minden gépet, nagy igénybevételnél időnként karban kell tartani: A gép fejének hátsó részét csavard le, majd a felgyülemlett port tisztítsd ki! (Amennyiben ez problémát okoz, nyugodtan hozd be szervizünkbe). Ha a karbantartást elhanyagolod, a gép eleinte sikító hanggal és felmelegedéssel jelzi a problémát, később maradandó károsodást is szenvedhet.





## KERÁMIA CSISZOLÓ - ÉS MARÓFEJEK

- 1. KERÁMIA FELÜLETI CSISZOLÓFEJ, HENGER**  
Különösen tartós, közepes méretű, párhuzamos oldalú, lekerekített tetejű csiszolófej. Közepes erősségű fej, formázó fázisban kiválthatjuk vele az erősebb reszelő használatát, illetve töltésnél anyagleszedésre is használhatjuk. Fájdalom- és rezonanciamentes használat. N em melegszik. Lekerekített teteje miatt használata biztonságos, nem sérti meg a bőrt. Porcelánhoz és zseléhez is használható. Nem melegszik!  
**7.690,-**
- 2. KERÁMIA REMOVE CSISZOLÓFEJ, KÚPOS**  
Különösen tartós, nagyméretű, legnépszerűbb kugli formájú maró csiszolófej. Fájdalom- és rezonanciamentesen tudunk anyagot eltávolítani vele. Különleges kialakításának köszönhetően nem melegszik fel. Porcelánhoz és zseléhez is használható. Nem melegszik  
**8.290,-**
- 3. ÚJ! KERÁMIA FELÜLETI HENGER SOFT CSISZOLÓFEJ**  
Nagyobb méretű, párhuzamos oldalú, lekerekített tetejű, erősebb csiszolófej. Töltésnél anyagleszedésre használhatjuk. Fájdalom- és rezonanciamentes használat. Lekerekített teteje miatt használata biztonságos, nem sérti meg a bőrt. Porcelánhoz és zseléhez is használható. Nem melegszik.  
**5.900,-**
- 4. ÚJ! KERÁMIA REMOVE KÚP SOFT CSISZOLÓFEJ**  
Legnépszerűbb kugli forma. Fájdalom- és rezonanciamentes használat. Segítségével gyorsabb az anyag eltávolítása. Porcelánhoz és zseléhez is használható. Nem melegszik.  
**5.900,-**

## KARBID CSISZOLÓ - ÉS MARÓFEJEK

- 5. XTREME HAGYOMÁNYOS KARBID FEJ**  
Henger alakú, egy irányban hosszan rovátkolt, erős, maró csiszolófej. Erős éllel rendelkezik, ezért gyakorlott körmosóknek ajánlott. Porcelánhoz és zseléhez is használható.  
**3.200,-**
- 6. FELÜLETI FINOMÍTÓ**  
Nagyméretű, párhuzamos oldalú, lekerekített tetejű csiszolófej. Kialakításának köszönhetően nagyon finom felületet hagy maga után, így felületi finomításra tökéletes. Használata biztonságos, nem sérti meg a bőrt.  
**3.700,-**

### PORCELÁNHOZ, ANYAG ELTÁVOLÍTÁSÁHOZ ÉS TÖLTÉSHEZ

- |                                    |                                    |                                    |
|------------------------------------|------------------------------------|------------------------------------|
| <b>7. KARBID FEJ #1</b><br>2.600,- | <b>8. KARBID FEJ #2</b><br>3.200,- | <b>9. KARBID FEJ #3</b><br>2.900,- |
|------------------------------------|------------------------------------|------------------------------------|

### TITÁNIUM BEVONATOS XTREME "KUGLI" KÚPOS MARÓ FEJEK

- 10. KIS KUGLI CSISZOLÓFEJ - S**  
A kutikula tisztításához, a letapadt körömbőr eltávolításához kifejlesztett csiszolófej. Tompa hegye nem tud sérülést okozni, fektetett pozícióban, legalacsonyabb fordulatszámon könnyedén eltávolítható vele az elhalt bőr.  
**3.900,-**

**TITÁNIUM BEVONATOS XTREME "KUGLI" KÚPOS MARÓ FEJEK**

**11. KÖZEPES KUGLI CSISZOLÓFEJ - M**  
Közepes méretű, vékonyabb típusú, maró csiszolófej. A legerősebb fej, kialakítása gyors, de fájdalom és rezonanciamentes anyagleszedést tesz lehetővé. Porcelánhoz és zseléhez is használható. A rovátkák irányába miatt csak jobb kezeseknek ajánlott.  
7.400,-

**12. NAGY KUGLI CSISZOLÓFEJ - L**  
Nagy méretű, kúpos formájú csiszolófej. A legnépszerűbb fej, extra erős. Különleges kialakításának köszönhetően nem melegszik fel, és gyorsan, fájdalom és rezonanciamentesen tudunk vele anyagot eltávolítani. Porcelánhoz és zseléhez is használható, jobb és bal kezeseknek is ajánlott. Made in Germany.  
7.500,-

**CSISZOLÓ - ÉS MARÓFEJEK****ELŐKÉSZÍTÉSHEZ**

**18. GYÉMÁNT KÚP**  
1.100,-

**19. GYÉMÁNT KÚP**  
1.200,-

**20. GYÉMÁNT HENGER**  
1.700,-

**UTÁNTÖLTÉSHEZ**

**21. FRANCIA MOSOLYVONAL**  
1.900,-

**GYÉMÁNT FEJ ÉS GYŰRŰ KÉSZLET**

**22. KICSI**  
4.600,-  
forintnyi érték  
2.500,-ért

**23. NAGY**  
7.000,-  
forintnyi érték  
3.500,-ért

**"KUGLI" KARBID MARÓ FEJEK – DOMBORFEJŰ KARBID FEJEK**

**13. ÚJ! NAGY KUGLI L SOFT CSISZOLÓFEJ**  
Nagy méretű, kúpos formájú csiszolófej. Kissé tompa hegye biztonságosabb használatot tesz lehetővé. Hosszanti barázdált. Fájdalom- és rezonanciamentes használat. Porcelánhoz és zseléhez is használható. Nem melegszik.  
5.900,-

**14. KICSI –** manikűr, pedikűr és műköröm előkészítéshez; rombuszhálóban bevésztett fej.  
2.600,-

**15. NAGY –** manikűr, pedikűr és műköröm előkészítéshez  
3.800,-

**16. CSISZOLÓGYŰRŰ TARTÓ SZÁR**  
680,-

**17. CSISZOLÓGYŰRŰK - 3 FÉLE ERŐSSÉG**  
Erős belső szövettel és tartós szemcseeragasztással készült csiszológyűrűk, melyeket használhatunk műköröm eltávolítására és formázásra. 3 féle erősségben: finom, közepes és durva. 45,-/db

**GÉPI PEDIKŰR GYÉMÁNT FRÉZER FEJEK - HATÉKONY ESZKÖZÖK GÉPI PEDIKŰRHÖZ**

**24. GÖMB KICSI ÉS NAGY**  
1.100,-

**25. KÚP**  
1.400,-

**26. KESKENY KÚP**  
1.300,-

**27. HENGER**  
1.750,-

**28. NAGY KÚP**  
3.750,-  
oldalhűtés

**29. NAGY KÚP**  
2.650,-  
felső hűtés

**30. HAT DARABOS KÉSZLET**  
8.950,-



A gépek szervizeléséhez saját műhellyel rendelkezünk.

Gépeinkhez letölthető használati utasítást és videót találsz weboldalunkon: [www.crystalnails.hu/bolt](http://www.crystalnails.hu/bolt)

## 1. TRIPLE POWER PORELSZÍVÓ - HÁROMSZOROS SZÍVÓFELÜLETTEL

Három motoros, három ventilátoros porelszívó. Nagyobb felületen szív, ezáltal tovább fokozza a porral járó munkák közbeni tisztaság- és komfort érzetet. A 3 motorhoz képest rendkívül kedvező az ára!

14.900,-

Háromszoros szívófelülettel

3 motorral

## 2. ATTRACTIVE DUST COLLECTOR - ELEGÁNS ASZTALI PORELSZÍVÓ

Nagy teljesítményű, hatékony, elektromos elszívó és kéztámasz egyben. Attraktív, dizájnosabb kialakítás, kényelmes és ergonomikus felület. Fehér textilbőr bevonat, nemesacél hatású perem.

13.500,-

Professzionális felhasználásra

## 3. DUPLA ERŐS ASZTALI PORELSZÍVÓK - CRYSTAL NAILS DIZÁJN

Többszörös szívóerővel látványosan jobban szívó, különlegesen hatékony, vastagfalú porzsákkal felszerelt porelszívók. Igazi Crystal Nails minőségben és kivitelben. Az elszívók annyira megbízhatók, hogy 2 év garanciát vállalunk mindegyikre. Egyedi, textilbőr bevonatú, igazán csajos kivitelben: rózsaszín-fehér, illetve arany-fehér szimmetrikus. A rózsaszín-fehér aszimmetrikus Kovács Gabó terve alapján készült: különlegessége, hogy a vendég keze a ventilátor fölé kerül.

28.800,-

Vastag, megerősített porzsákkal!

A legerősebb Crystal Nails elszívók!

A dizájn Kovács Gabó terve alapján készült.





A gépek szervizeléséhez saját műhellyel rendelkezünk.

Gépeinkhez letölthető használati utasítást és videót találsz weboldalunkon: [www.crystalnails.hu/bolt](http://www.crystalnails.hu/bolt)

## 1. ASZTALBA ÉPÍTHETŐ BŐRHATÁSÚ PORELSZÍVÓ

Hatékony elektromos elszívó. Könnyen üríthető, vastagabb porzsákokkal. A szalonmunka során keletkező por nagy részét elszívja, így az nem jut be a tüdőbe.

Normál és mini kivitelben – 18.900,-

Vastag, megerősített porzsákkal!

Professzionális felhasználásra

## 2. ASZTALBA ÉPÍTHETŐ LAKK HATÁSÚ PORELSZÍVÓ

Hatékony elektromos elszívó. Könnyen üríthető, vastagabb porzsákokkal. A szalonmunka során keletkező por nagy részét elszívja, így az nem jut be a tüdőbe.

Normál és mini kivitelben – 18.900,-

Vastag, megerősített porzsákkal!

Professzionális felhasználásra

## 3. PORELSZÍVÓS KÉZTÁMASZ

Hatékony elektromos elszívó és kéztámasz egyben, könnyen üríthető. Vastagabb porzsákokkal és megnövelt szívóerővel.

12.600,-

Nagyobb teljesítménnyel

Professzionális felhasználásra



A gépek szervizeléséhez saját műhellyel rendelkezünk.

Gépeinkhez letölthető használati utasítást és videót találsz weboldalunkon: [www.crystallnails.hu/bolt](http://www.crystallnails.hu/bolt)

## 1. ERŐS NAGYÍTÓS LÁMPA

Háromszoros nagyítás, nagyméretű lencse. Erős, energiatakarékos fénycsóvel. Az aprólékos, részletes munkák és díszítések elengedhetetlen kelléke.

11.000,-

## 3. GURULÓS-POLCOS LÁMPA ÁLLVÁNY

Praktikus gurulós tároló állvány, Crystal Nails eszközeidnek, alapanyagaidnak. Műanyag fehér borítással. 4 polccal. Az asztalhoz rögzíthető Crystal Nails Nagyítós lámpához kifejlesztve. Teherbírása, polconként 6 kiló.

26.000,-

## 5. ÚJ! SMART LAMP LED TABLE LAMP

Könnyű szerkezetű, praktikus „okos” asztali lámpa a kiválóan megvilágított munkafelületért. Jellemzői: - mozgásszenzoros be- és kikapcsolás (húzd el a kezed a fejrész felett az érintés nélküli be- és kikapcsoláshoz) - LED fényforrás - állítható meleg/hideg színhőmérséklet (2700K-5300K) - hat fokozatos fényerősség szabályozás (3 meleg és 3 hideg) - három ponton hajlítható lámpatest - csuklós, pozícionálható fej

Kiegészítők: adapter és rögzítő panel (az asztallaphoz rögzítéshez)

13.800,-

## 2. NAGYÍTÓS LÁMPA

A szokásos háromszoros nagyításnál nagyobb, ötszörös nagyítással, nagyméretű lencsével. Erős, energiatakarékos 28W-os fénycsóvel. Aprólékos, részletgazdag munkákhoz, pedikűrözéshez és spangéhoz kifejezetten javasolt.

17.950,-

## 4. NAGYÍTÓS LÁMPA - PROFESSZIONÁLIS

Kisebb átmérőjű fej- és nagyító lencse a minimális torzítás érdekében. 3D-s nagyítás és fedett karok a még biztonságosabb munkavégzésért.

18.500,-

## 6. CN ASZTALI LÁMPA LIGHT - VILÁGÍTÁSHOZ

Kecses, nyaknál hajlítható, modern dizájnú asztali lámpa. Egyenletesen bevilágítja az asztal egész felületét. Asztallaphoz rögzíthető, így nem mozog, nem dől el munka közben. (A zselét nem köti.) Energiatakarékos LED technológiával.

12.800,-



1 ÉV  
CRYSTAL  
GARANCIA.



1.

1 ÉV  
CRYSTAL  
GARANCIA.



2.

1 ÉV  
CRYSTAL  
GARANCIA.



3.

A gépek szervizeléséhez saját műhellyel rendelkezünk.

Gépeinkhez letölthető használati utasítást és videót találsz weboldalunkon: [www.crystalnails.hu/bolt](http://www.crystalnails.hu/bolt)

## 1. LILA PARAFFINGÉP

Modern forma és szín (lila-rózsaszín), 3 különböző fokozat.

19.500,-

Ajándék kesztyűvel és lábtyűvel (3.100 Ft értékben).

## 2. DIGITÁLIS RÓZSASZÍN PARAFFINGÉP

Digitálisan állítható hőmérséklet-szabályozós, 2,5 literes paraffingép. Segítségével alkalmazkodhatunk a vendég hőmérséklet-igényéhez.

17.700,-

Professzionális felhasználásra

## 3. PRO-WAX 100

Gyanta melegítő

6.910,-

## PARAFFINOK

Xtreme minőségű paraffinok 6 féle intenzív illatban: jázmin, barack, teafa, narancs, levendula, rózsza.

450g – 1.980,-

XTREME  
MINŐSÉG








## CRYSTAL NAILS POSZTEREK

Tegyé ki Te is a szalonod falára minőségi Crystal Nails posztert! Az igényes plakátok szalonod méltó díszei lesznek!  
**50x70 cm standard méretben. 990,-**  
**Egyes poszterek A3 méretben is! 690,-**

**12**  
**HŰSÉGPONT**





**80**  
HŰSÉG PONT



**CRYSTAL FASHION  
EGYENES SZÁRÚ NADRÁG**

Egyenes szárú hófehér, divatos pamut nadrág, kis szoknyarésszel, gumis derékkal. Két helyen csillámmnyomattal. Kényelmes viselet tanulóknak és szalonban dolgozóknak egyaránt. S, M, L, XL és XXL méretekb.

4.900,-

**80**  
HŰSÉG PONT



**CRYSTAL FASHION  
CICANADRÁG**

Pamut cicanadrág, hófehér, kis szoknyarésszel, gumis derékkal, csillámmnyomattal. Divatos, ám mégis kényelmes viselet tanulóknak és szalonban dolgozóknak egyaránt. S, M, L, XL és XXL méretekb.

4.800,-

**60**  
HŰSÉG PONT



**FEKETE PAMUT NADRÁG  
SZALON STREET FASHION**

Csillám nyomattal. S, M, L, XL méretekb.

3.500,-

**65**  
HŰSÉG PONT

**ÚJ!**



**ÚJ! CRYSTAL MAXI SZOKNYA**

Divatos pamut szoknya maxi méretben, Crystal Nails logóval. Bal oldalon felvágva. Hogy derék vagy csípő szoknya, az kifordítható rugalmas-pamut passzész (nem szorít, nem csúszik le) derékrésze miatt csak rajtad múlik. Szürke és fekete színekben. S, M, L, XL, XXL méretekb.

3.950,-

**42**  
HŰSÉG PONT



**CRYSTAL FASHION  
DERÉKMELEGÍTŐ**

Rózsaszín és fekete színekben.

2.500,-


**35**  
 HÚSÉGPONT

**I LOVE NAILS TOP**

Rózsaszín pamut fashion női felső, vagány Crystal grafikával. S, M, L, XL méretekben.

**1.890,-**

**36**  
 HÚSÉGPONT

**ELEGÁNS CSIPKÉS TOP**

Alkalmra, szalonba, hétköznapokra - bármikor tökéletes viselet ez a pamut top. Kardigánnal visszafogott, önmagában elegánsan szexi. Kétféle színben. S, M, L, XL, XXL méretekben.

**1.980,-**

**68**  
 HÚSÉGPONT

**2013-AS SZÉPSÉGIKIRÁLYNŐ TOP**

A Szépségkirálynő döntőseinek nagy kedvence: trendi rózsaszín és dögös fekete Crystal Fashion top, szárnyas logóval. S, M, L, XL méretekben.

**3.980,-**

**70**  
 HÚSÉGPONT

**LIFE IS TOO SHORT PÓLÓ**

Kényelmes pamut felső, bolondos felirattal: Life is too short to wear boring nails. Fekete, pink és fehér színekben.

S, M, L, XL méretekben.

**3.990,-**

**68**  
 HÚSÉGPONT

**HÁROMNEGYED UJJAS FELSŐ**

Háromnegyed ujjas, divatos szabású pamut barack színű felső. Ujján és nyakán bézs színű passzéval. I love Nails felirattal. S, M, L, XL méretekben.

**3.990,-**

**85**  
 HÚSÉGPONT

**CN TEAM FELSŐ**

Crystal Nails team hosszú ujjú pamut felső. Sötétkék-fehér színben. S, M, L, XL méretekben.

**4.990,-**





**ÚJ!**

**70**  
HŰSÉGPONT

**ÚJ! CRYSTAL PAMUT KARDIGÁN**

Kényelmes, „felkapom-és-megyek” kardigán, finom pamut anyagból. Hordhatod lazán, vagy deréknál elöl megkötve. Ha programod késő estébe nyúlna, mielőtt elindulsz otthonról, csak gyúrd bele a táskádba, hiszen kis helyet foglal. Crystal Nails logóval. Magenta és fekete színben. S, M, L, XL, XXL méretekből.

4.300,-



**72**  
HŰSÉGPONT

**ÚJ!**

**ÚJ! T-FAZONÚ 2IN1 PAMUT FELSŐ**

Ha leggings-t veszel fel alá és nem kötöd meg, akkor ruha, ha kedvenc farmeroddal hordod és megkötöd a szatén szalagot a mellkasodnál, akkor pólóként hordhatod. De vehetsz is alá hosszú ujjú felsőt vagy ujjatlan, csipkés topot. Csak rajtad múlik, mivel és hogyan kombinálsz. Egy biztos: tuti nagy kedvenced lesz. Crystal Nails logóval. Fekete színben. S, M, L, XL, XXL méretekből.

4.450,-



**50**  
HŰSÉGPONT

**HOSSZÚ UJJÚ PÓLÓ**

Gallér nélküli, fehér színű, hosszú ujjú pamut póló, Crystal Nails logóval. S, M, L, XL méretben.

3.500,-



**85**  
HŰSÉGPONT

**DENEVÉR UJJAS PÓLÓ**

Fekete pamut denevér ujjas, vállon kötős felső, szivárvány logóval. S, M, L, XL méretekből.

4.800,-



**85**  
HŰSÉGPONT

**EXTRAVAGÁNS PÓLÓ**

Fehér pamut, alul húzott szalon fashion póló, tükörfóliás. S, M, L, XL méretekből.

4.900,-



**ÚJ!**

**68**  
HŰSÉGPONT

**ÚJ! KÁMZSÁS FELSŐ, MEGÚJÍTVÁ**

A megújult kámszás felsőnél az ejtett rész megmaradt, de csőtop helyett hosszabb, derék alá érő atléta alapot kapott a felső. Kényelmes szabás, trendi viselet. Mellrészén Crystal Nails logóval, fekete színben. S, M, L, XL, XXL méretekből.

4.200,-



**ÚJ!**

**58**  
HŰSÉGPONT

**ÚJ! FEKETE FELSŐ, NEON PINK CRYSTAL NAILS LOGÓVAL**

Kissé karcsúsított szabású, fekete pamut felső, a klasszikus stílus kedvelőinek. Vadító neon pink Crystal Nails logóval. S, M, L, XL, XXL méretekből.

3.550,-



**ÚJ!**

**68**  
HŰSÉGPONT

**ÚJ! FEHÉR GALLÉROS FELSŐ, CRYSTAL NAILS LOGÓVAL**

Szalomban dolgozó körmosóknek ideális „munkaruha”, tanulónak pedig fehér színe miatt optimális választás ez a fehér, kissé karcsúsított szabású, galléros felső. Mellrészén Crystal Nails logóval. S, M, L, XL, XXL méretekből.

4.150,-


**59**  
 HÚSÉGPONT

**STRASSZÓZOTT LONC KÖTÉNY**

Strasszkövekből kirakott csillogó Crystal Nails logózott kötény, lonc színben. Nagyon csinos és irigylésre méltó viselet.

**3.900,-**

**55**  
 HÚSÉGPONT

**FEHÉR IMPREGNÁLT KÖTÉNY**

A fekete impregnált kötényhez hasonló portaszító és vízlepergető anyaggal átitatva. Nem kényes a porra, ráadásul színe miatt állandó tisztaságérzetet kelt.

**3.350,-**

**55**  
 HÚSÉGPONT

**FEKETE IMPREGNÁLT KÖTÉNY**

A legpraktikusabb Crystal Nails kötény, továbbfejlesztett portaszító és vízlepergető impregnációval. Kévesbé kényes a porra és könnyebben tisztán tartható.

**3.350,-**

**85**  
 HÚSÉGPONT

**STRASSZKÖVES KÖTÉNY LOGÓVAL**

Impregnált (vízlepergető) alapanyagának köszönhetően megvédi az alatta levő ruhát.

**5.800,-**

**49**  
 HÚSÉGPONT

**LONC KÖTÉNY**

A megszokott Crystal Nails minőség és dizájn. A közkedvelt lonc színben, fehér Crystal Nails logóval.

**3.350,-**



**1. CN PASSZTARTÓ**  
980,-

**2. CN BASEBALL SAPKA**  
Varrott Crystal Nails logóval, va-  
dító, élénk pink színben.  
1.980,-

**3. ESERNYŐ**  
Lila és pink színekben, logó-  
zott.  
1.750,-

**4. CN FROTÍR TÖRÖLKÖZŐ**  
100% pamut. Finom, puha anyagú,  
melyen kevésbé látszik a körömpor.  
1.580,-

**5. PAMUT TÖRÖLKÖZŐ**  
Varrott logóval, fehér  
színben.  
930,-

**6. CN STRANDLABDA**  
440,-

**7. CN HŰTÍTÁSKA**  
Praktikus hűtőtáska. Rózsá-  
színű-szürke színben, I love Nails  
felirattal.  
1.790,-

**8. CN KENDŐ**  
Elegáns selyemkendő, szárnyas Crystal  
Nails logóval.  
64x64cm  
1.980,-

**9. CRYSTAL TELEFONÉKSZER**  
„Kristályozd fel” telefonodat Crystal telefonékszerrel. A legtöbb típusú mobil-  
telefon fülhallgató nyílásába bedugható dísz, mely egyúttal megvédi a nyílást a  
szennyeződésektől. 3 féle Swarovski óriáskövel.  
1.350,-

**10. CN TÖRÖLKÖZŐ**  
Salon- és strandtörölköző egyedi bordúrral, hófehér színben.  
2.100,-





**269**  
HÚSÉGPONT



**45**  
HÚSÉGPONT



**269**  
HÚSÉGPONT



**530**  
HÚSÉGPONT

A képek illusztrációk.

### 1. CRYSTAL FASHION BŐRKOFFEREK

Lélegzetelállító dizájn, ami miatt a körmösöket irigyl majd minden nő. Lekerekített csinosított, fekete kígyóbőr és gepárd mintázatú, textilbőr borítású Crystal Nails körmös bőröndök. A dupla zipzáras felhajtható fül alatt klasszikus, jól pakolható, kihajtható fiókos körmös polcrendszer húzódik meg. Crystal Nails-es "kettő az egyben" táska: kívül a divat, belül a szakma.

**Fekete kígyóbőr – 16.500,-**  
**Gepárd – 17.500,-**

### 3. TRENDI NAGY FÉMTÁSKÁK

Műkörmös-kozmetikai táskák, masszív, strapabíró fémvázzal, könnyen tisztán tartható belsővel, Crystal Nails logóval.

**37x30x25cm – 19.500,-**

### 2. FÉMTÁSKÁK

Egyrekeszes krómvasas fémtáskák, Crystal Nails logóval.

**24x18x12cm – 3.950,-**

### 4. ÓRIÁSI FÉMBŐRÖNDÖK

Kozmetikai bőröndök a szokásosnál erősebb fémvázzal. Három, külön részre bonthatók: a felső rész önmagában normál méretű táskaként is használható. Kerekei és teleszkópos fogantyújuk miatt utazáshoz ideálisak. Crystal Nails logóval.

**36.700,-**



**36**  
HŰSÉGPONT

1.

A kép illusztráció.

4.

**179**  
HŰSÉGPONT



**30**  
HŰSÉGPONT

2.

5.



Red Mandarin

krémrózsaszín

fuchsia

hófehér

3.

**88**  
HŰSÉGPONT

### 1. CRYSTAL NAILS LAKK TÁSKA

Hú társad lesz ez a divatos lakktásású táska, indulj akár bevásárolni vagy csak csavarogni-shoppingolni egyet a barátjoddal. Erős fülekkel, Crystal Nails felirattal. Kétféle színben.

1.980,-

### 3. CRYSTAL FASHION KARÓRÁK - JAPÁN SZERKEZETTEL

Crystal Nails fém-logós óra, japán belső mozgató szerkezettel, ütős divatszínekben: hófehér, fuchsia, krémrózsaszín és Red Mandarin. A szilikon szíj sötétben világít. Ha ezeken a vidám színű órákon figyeled a körömpéítés sebességét, gyorsabbnak fog tűnni.

Matt fém díszdobozban: 5.400,-

### 5. PORTFÓLIÓ DOBOZ

Lezárható üvegfedelű portfólió dobozok, melyben izélesen bemutatatható és hordozható a tipekre készült díszítéseid. Dízajnos alumínium keret, fekete szivacsos belső résszel.

Kicsi - 21x15cm: 3.280,-  
Nagy - 30x21cm: 4.200,-

### 2. CRYSTAL NAILS STRANDTÁSKA

Lemondta az utolsó vendég és így korábban végeztél? Odakint tombol a kánikula? Irány a strand! Vedd elő kedvenc Crystal Nails logós strandtáskadat, pakolj bele – innivaló, bikini, törölköző, naptej, napszemcsi – és már indulhatsz is! Háromféle színben.

1.480,-

### 4. SZÍNES ZSELÉS TÁSKA - FIÓKOS, ÁTTETSZŐ

Kedvenc Royal Gel és színes zselé tégléid rendszerezését és kényelmes hozzáférhetőséget biztosító box. Négy rekesszel - 48 darab téglé tárolására alkalmas.

9.955,-

Erősebb vázzal, magasabb fiókkal



**28**  
HŰSÉGPONT

**1. MŰBŐR KÉZTÁMASZ**  
Középhosszú.  
2.700,-

**2. MŰBŐR KÉZTÁMASZ**  
Középhosszú.  
2.700,-

**3. MŰBŐR KÉZTÁMASZ**  
Hosszú.  
2.900,-

**4. FROTTÍR KÉZTÁMASZ - BEVARRT LOGÓVAL**  
Rózsaszín és fehér színekben.  
1.870,-

**5. MINI BŐRDIZÁJN KÉZTÁMASZ**  
Praktikus, csinos, bőrhatású kéztámasz, két-féle színben: pasztell lila és gyöngyházfehér. Varrott Crystal Nails felirattal.  
980,-

**6. MŰBŐR KÉZTÁMASZ**  
Hosszú.  
3.200,-

**7. PÁRDUC KÉZTÁMASZ**  
Hosszú  
3.300,-





8.



9.



10.



11.



12.



13.



14.



15.



16.



17.



18.



19.



20.

## 8. PORTALANÍTÓ KEFE

Rózsaszín, nyeles.

360,-

## 11. KESZTYŰ - FROTTÍR

Melegen tartáshoz.

1.850,-

## 14. PORTALANÍTÓ KEFE - KICSI

260,-

## 17. UJJVÉDŐ SZALAG

860,-

## 20. 3M SZELEPES PROFI SZÁJMASZK

1.250,-

## 9. LÁBTYŰ - FROTTÍR

Melegen tartáshoz.

1.950,-

## 12. KÉZ- ÉS ALKARVÉDŐ HIGIÉNIAI KESZTYŰ

Körmös és vendégét egyaránt védi a portól és a szennyeződésektől. Az érzékeny fehér bőrű vendégeknél 100%-os UV sugárzás elleni védelmet is biztosít.

1.450,-

## 15. MANIKŰR PORTALANÍTÓ

Rózsaszín. Sugar effekt technikához kiváló.

1.700,-

## 18. VÉDŐ SZEMŰVEG

980,-

## 10. PORTALANÍTÓ KEFE

Nyeles.

370,-

## 13. PORVÉDŐ MASZK

80,-/db

## 16. FÉLHOLD PORTALANÍTÓ KEFE

Jó porszedő és „kezes” darab.

370,-

## 19. UJJVÉDŐ GUMI

Vastag. S, M, L méretben.

350,-/50db



**1. PORTALANÍTÓ SPRAY**

1.600,-

**4. CSEPPENTŐ PIPETTA**

Acryl Removerhez és liquidhez.

350,-

**7. KEVERŐ TÁL**

Színes anyagok (akril festékek stb.) keveréséhez, kiadagolásához

560,-

**10. BŐRFELTOLÓ-KAPARÓ MANIKÚRHÖZ**

Arany és ezüst színű, manikűr fém eszközök.

Kicsi – 800,-  
Nagy – 1.200,-

**2. LAKKSZÁRÍTÓ SPRAY**

1.560,-

**5. NARANCSFA PÁLCA**

40,-

**8. STRASSZFELSZEDŐ CSIPESZ**

550,-

**11. UTÁNTÖLTŐ PÁLCIKA TIPPTEL**

18db – 490,-

**3. MANIKÚR TÁL**

800,-

**6. STRASSZKŐ- ÉS DÍSZ FELSZEDŐ PÁLCIKA**




220,-

**9. STRASSZFELSZEDŐ CERUZA**

250,-

**12. GYAKORLÓ UJJ**

1. bedugható tip-es  
2. felragasztható tip-es  
295,-

**13.****14.****15.****16.****17.****18.****19.**

## **13. SZÍNPALETTA**

A rendelkezésedre álló színeidet mutathatod be esztétikusan vendégednek, megadva ezzel a szabad választás lehetőségét. Átlátszó és fehér színekben.

680,-

## **14. SZÉTNYITHATÓ, LEGYEZŐ FORMÁJÚ SZÍNPALETTA**

A színek könnyen cserélhetők, a vendég körmére ráilleszthetők. 23 darabos.

850,-

## **15. PALETTA**

60 szín kifestésére alkalmas.

880,-

## **16. ESZKÖZFERTŐTLENÍTŐ BOX**

2.010,-

## **17. MARGARÉTÁK**

Átlátszó, ovális, fehér.

380,-/db

## **18. LAMINÁLT GYAKORLÓ LAPOK KEZDŐKNEK**

Bár közhely, de megkerülhetetlen igazság: „Gyakorlat teszi a mestert.” Ezekkel a sokszor felhasználható lapokkal egyszerű a gyakorlás. A/5 méretű, laminált kétoldalalal gyakorló lap, két féle. Az egyikben kocka és körömágyhosszabbított kocka, a másikon körömágyhosszabbított mandula és díszítő motívumokkal.

150,-/lap

## **19. DÍSZÍTÉSI MINTÁK BEMUTATÓ ÁLLVÁNYA**

18 darabos – 1.950,-





## 1. VÍZÁLLÓ MUNKATERÍTŐ

A hagyományos papírtérítőnél sokkal tartósabb, többször felhasználható, igényesebb kinézetű. Vízhatlan, így nem ereszt át az asztalra a lecsöpönő anyagokat. Kifejezetten körmösöknek fejlesztve. 50 darabos csomagban. 30x40 cm.

1.270,-

## 4. GYAKORLÓ KÉZ

Gumis, élénk bőrszínű gyakorló kéz, mozgatható ujjakkal. Tartó lappal.

2.540,-

## 7. ÜVEGTÉGELY, ÜVEG FEDŐVEL

Átlátszó – 600,-

## 9. SOKSZÖG ÜVEGTÁL

390,-

## 2. ECSETTISZÍTÓ

Zárható ecsettisztító „tálka” az akril-olos ecsetek tisztítására.

1.100,-

## 5. CSISZOLÓFEJ TARTÓ

6 darabos, arany és átlászó színben.

990,-

## 8. PORCELÁNTÉGELY

Liquidhez, lezárható.

790,-

## 10. FÉMFEDŐ

360,-

## 3. GYAKORLÓ KÉZ

Élethű gyakorlókéz, flexibilis tartóval. Gumis, élénk bőrszínű, mozgatható ujjak. Asztalra rögzíthető.

4.570,-

## 6. CRYSTAL NAILS SZÍNMINA GYŰRŰ

Praktikus gyűrű, melyre csak kikened kedvenc ezüst üveges CrystaLac-jaid, rápatintod a téglay nyakára és vendégeid azonnal látják, melyik árnyalatot rejti az üveg. Ráadásul Te is könnyebben megtalálod fiókdobban a keresett színt.

25,-/db

## 11. SZÍV ÜVEGTÁL

390,-



12.

36  
HŰSÉGPONT

13.



14.



15.



16.



17.

AJÁNDÉK  
DÍSZDOBOZZAL\*

18.



19.

14  
HŰSÉGPONT

20.

50  
HŰSÉGPONT**12. CRYSTAL NAILS NAPELLENZŐ**

Kevésbé melegszik fel autód, ha belülről a szélvédőre rakod ezt az impozáns, Kovács Gabó porcelán Stiletto-jával díszített Crystal Nails-es napellenzőt.

1.980,-

**15. PUMPÁS ADAGOLÓ**

Tárolhatsz benne Cleansert vagy lakklemosót, így kényelmesebb a használata.

100ml – 1.440,-

**18. PUMPÁS ADAGOLÓ TÉGELY**

Tárolhatsz benne Cleansert vagy lakklemosót, így kényelmesebb a használata.

120ml – 990,-  
400ml – 1.300,-**13. PUMPÁS ADAGOLÓ TÉGELY**

Tárolhatsz benne Cleansert vagy lakklemosót, így kényelmesebb a használata.

120ml – 990,-

**16. TESTRAGASZTÓ**

Kövekre.

2ml – 870,-

**19. VENDÉGPÁRNA**

990,-

**14. PUMPÁS ADAGOLÓ TÉGELY**

Tárolhatsz benne Cleansert vagy lakklemosót, így kényelmesebb a használata.

120ml – 1.500,-  
180ml – 1.980,-  
250ml – 1.980,-**17. CRYSTAL NAILS GIFT CARD AJÁNDÉK KÁRTYA**

Bármilyen Elite Cosmetics által forgalmazott műköröm alapanyagra, szempillára, lábápoló termékre stb. beváltható utalvány. (Oktatásra NEM váltható be!)

Az ajándékkártya megvásárolható a következő címletekben:  
**2.000 Ft, 5.000 Ft, 10.000 Ft, 15.000 Ft, 20.000 Ft.**

\*Az exkluzív kivétel, gyönyörű díszdoboz INGYENES 15.000 Ft vagy 20.000 Ft értékű címet megvásárlása esetén. Kiseb címleteknél a doboz ára 500 Ft.

**20. CRYSTAL NAILS ASZTALI PAPIR DISPLAY**

Praktikus tartó állvány kedvenc CrystalLac-jaidnak és fixálásmentes Royal Gel-eknek. Fekete színével minden szalon enteriőrbe tökéletesen illeszkedik.

2.990,-



## 1. NÉVJEGYKÁRTYA TARTÓ

Fekete és rózsaszín.

890,-

## 2. CRYSTAL NAILS PENDRIVE 4GB

Egyik oldalon dombormintázatú, a másikon Crystal Nails logóval ellátott elegáns krómácel pendrive. Bárhová magaddal viheted körmos fotóid, munkáid és egyéb dokumentumaid. Rengeteg adatot ráfér, hiszen tárolási kapacitása 4GB.

2.900,-

## 3. ASZTALI NÉVJEGYKÁRTYA TARTÓ

Nagyméretű.

1.420,-

## 4. CRYSTAL NAILS KRÓM KULCSTARTÓ

Angyalszárnas Crystal Nails logóval ellátott, dizájn szív formájú kulcstartó. Erős fémkarikája nem fog eldeformálódni, elgörbülni. Bátran fűzd rá üzleted és lakásod kulcsait. Ajándéknak is tökéletes!

900,-

## 5. ÚJ! CRYSTAL NAILS JEGYZETFÜZET

A következő Crystal Nails technikai vagy díszítő tanfolyamon végre lesz mibe jegyzetelned. Esetleg szalonodban, bármi eszedbe jut, nem kell többé papírfecnikre vagy post-it-okra irkálnod. Gyönyörű, dizájnos füzet. Bajnok oktatóink körömképeivel. 100 oldalas, az egyik oldal négyzetrácsos, a másik sima.

450,-

## 6. IDŐPONT KÁRTYA

Igényes emlékeztető kártya vendégednek, melyre feljegyezheted látogatásának következő időpontját és egyéb megjegyzéseket.

28,-/darab

## 7. ÁRLISTA TÁBLA

Nincs többé kézzel írt vagy nyomtatott papír a szolgáltatásaidról, illetve azok áairól. Az igényes, szép Crystal Nails Árlistád akár egy szalonodhoz passzoló keretbe is beteheted, hogy vendégeid azonnal lássák, milyen szolgáltatásokban részesülhetnek nálad. Háromféle változatban. A/4-es méretben.

290,-

## 8. NYITVA TARTÁS TÁBLA

Ragaszd ajtódra az új Crystal Nails nyitva tartás táblák közül azt, amelyik leginkább illik szalonod stílusához. Külön Bejelentkezés résszel, ahová beírhatod telefonszámod, arra az esetre, ha éppen zárva vagy (ami persze nem sűrűn fordul elő). Háromféle letisztult, mégis igazi „Crystal-os” dizájn – a választás nem lesz könnyű. A/4-es méretben.

290,-





# NEMZETKÖZI SIKEREK


A Crystal Nails csúcsmínőségű alapanyagaiban – bár szalonmunkához fejlesztették ki – megtalálhatók benne azok az extrém kiegészítők, amivel Világbajnokságot, Európa-bajnokságot, illetve Olimpiát tud nyerni. A Crystal Nails-szel mindenki győztes!



Holland Bajnokság: 3 Crystal Nails érem a „tulipánok országából” - Rilana de Valk aranyérmet szerzett profi zselés építésben



Magyarosi Barbi „jött, látott, győzött”; a magyar NailArt Kupa megnyerésével kvalifikálta magát a müncheni Világbajnokságra, ahol a dobogó legfelső fokára állhatott fel, így új Díszítő Világbajnokot ünnepelhetett a Crystal Nails!



Nailympics Rome 2016: olasz Crystal Nails sikerbomba robbant Rómában - 9 arany, 3 ezüst és 6 bronzérmet szereztek versenyzőink



Négy Crystal Nails érem a londoni Professional Beauty rendezvényről: Méhész Alexandra International Nail Master és Pink&White Master kategóriában első helyezést ért el. Karolina Tryc ugyanezekben a kategóriákban ért el második helyezést

Magic & Nails: 5 Crystal Nails érem - egy arany, két ezüst, két bronz - Belgrádból



# NEMZETKÖZI HÁTTÉR



A Crystal Nails egy biztonságot adó erős és megbízható nemzetközi márkaként áll mögötted. Nemzetközi, hiszen rátermettségét 32 nemzetközi partner bizonyítja. Általuk a világ összes szépségszakmai rendezvényén és kiállításán – Amerikától Európán át egészen Oroszorszáig – ott a Crystal Nails.



Estetika Brussel Expo 2015 - Belgiumban kiállításra készül a Crystal Nails, melyen oktatóink egész napos bemutatókkal várták az érdeklődőket



Crystal Nails Anglia: körömtáboroztak az elhivatott szakemberek – nagyszerű csapat, kiváló hangulat és a jelszó: We love Crystal Nails!



Las Vegas most már nemcsak a kaszinóról híres: tavaly nyáron Crystal Nails Körömtábort tartottak a fények városában.



Nemzetközi Disztribútor Meeting 2015: Crystal Nails partnerországok találkozója Budapesten; a disztribútorok munkáját a nap végén serleggel jutalmaztuk



Nemzetközi Oktató Tréning 2016: két abszolút mester oktatót avattunk a horvát Ivana Kardum és a német Melinda Gollnisch személyében



Cosmoprof Bologna 2015: a hatalmas Crystal Nails standot valósággal elárasztották az érdeklődők és vásárlók, az egyik legnagyobb nemzetközi szakmai kiállítás alkalmával



Németországban is ott a Crystal Nails minden nagyobb szakmai kiállításon, partnerünk, Sámann Orsolyának köszönhetően



# VERSENYEK ÉS VERSENYZŐI TÁMOGATÁSOK



Kovács Éva - Tip-Box zselé/porci/géllakk mix I. hely  
(Tip-Box Verseny, Körmősnap, 2015 őszi)

Katona Eszter Csilla - Tip-Box 3D Fantasy I. hely  
(Tip-Box Verseny, Körmősnap, 2015 őszi)

## TIP BOX VERSENY

### CRYSTAL NAILS TIP-BOX VERSENY

Egymillió forintos összdíjazású, nevezési díj nélküli, az őszi Körmősnapra meghirdetett Tip-Box verseny (a rendezvényen az eredményhirdetésre kerül sor), melyre mindig hatalmas az érdeklődés. A megmérettetésre sík és 3D Fantasy kategóriákban lehet az éppen aktuálisan kihirdetett témákban pályamunkát benyújtani.



Crystal Hungarian NailArt Cup 2015 versenyen leoldható manikűr (soak off) és géllakk díszítő kategóriában mérték össze tudásuk a versenyzők (bal oldalon: Szatmári Dóra aranyérmes munkája, jobb oldalon: Kovács Barbara aranyérmes munkája)

Crystal Hungarian NailArt Cup 2015, mobiltok díszítő verseny aranyat érő munkája, Maszlag Máriától



### CRYSTAL HUNGARIAN NAILART CUP

Nevezési díj nélkül, kimagasló díjakkal a tavaszi Körmősnapon rendezzük meg évről évre Crystal Hungarian NailArt Cup versenyünket. Hogy a megmérettetés tényleg a jövőbe mutasson, mint maga a Crystal Nails, minden évben megújítjuk (hossz, forma vagy egyéb díszítéssel kapcsolatos kritériumok tekintetében). Az aktuális versenykiírást keresd a [crystalnails.hu](http://crystalnails.hu)-n vagy a [mukorom.hu](http://mukorom.hu)-n.

## HAZAI ÉS NEMZETKÖZI VERSENYZŐI CSAPATÉPÍTÉS: PÉNZBENI ÉS TERMÉKBELI TÁMOGATÁS

**Ha Crystal Nails-es magyar versenyzőként indulnál az alábbi versenyek valamelyikén és nyersz, a versenyt követően az alábbi pénzbeli támogatásban részesülsz:**  
A 3 nemzetközi nagyverseny, Düsseldorf VB, Londoni Olimpia (Nail Olimpia) 3. divízió és München EB első helyezette 300.000 forintot, London Olimpia (Nail Olimpia) 2. divízió első helyezette 100.000 forintot, az 1. divízió első helyezette 50.000 forintot kap.

**Bármely hazai versenyen indulsz, Crystal Nails terméktámogatást 5.000 Ft értékben, illetve Crystal Nails „versenypólót” kapsz tőlünk ajándékba. Ezért csupán azt kérjük:**

- nevezési lapod még a verseny előtt küldd el (ezzel igazolod, hogy indulsz a versenyen és jogosult vagy a támogatásra)
- a versenyen Crystal Nails-es alapanyagokkal és eszközökkel dolgozol
- Crystal Nails logós pólót vagy kötényt viselsz a versenyen, eredményhirdetésen (amennyiben ez nem kizár)
- ezt fotóval is tudod igazolni

A nevezési lapot, illetve versenysikered fotóját az alábbi e-mail címre várjuk: [marketing@elitecosmetix.com](mailto:marketing@elitecosmetix.com)

### Hűségpontos jutalmazás – a Crystal Nails pontokkal is honorálja versenysikered!

Bármely Magyar Bajnokságon szerzett aranyérem 100, ezüstérem 50, bronzérem 25 hűségpontot ér! (Hűségpontjaid Crystal Card Hűségkártyán gyűjtheted, melyeket a Hűségfüzetben található sikertermékekre válthatod be. A Hűségprogrammal kapcsolatos tudnivalóért lapozz a 8. oldalra!)





# CRYSTAL NAILS, A KÖRÖMDIVAT NAGYKÖVETE



Vezető kereskedelmi televíziós csatornákon és rádióműsorokban, szépségápolással kapcsolatos műsorokban, illetve különböző műsorsávokban reklámfilmekkel népszerűsítjük a csúcsmínőségű körömet. Fő célunk az, hogy mindeni megtudja Magyarországon, mekkora sikere van a magyar körmösöknek – és ezzel együtt a Crystal Nails-nek – a világban. Arra törekszünk, hogy minél több nőben merüljön fel az igény a szépségápolásra és természetesen a szép körömök iránt; felkeresse a legközelebbi Crystal Nails-szel dolgozó körömszalont (Crystal Nails Referenciaszalont), ezáltal eljusson Hozzá!

Piacvezetőként és divatdiktátorként részt veszünk olyan eseményeken, melyeken modellek, celebek, ismert női közszereplők kapnak „Crystal-körömet”. Ezáltal, valamint a Körömszalont Kereső okostelefon alkalmazás segítségével pedig könnyen és gyorsan Rád találhatnak.

Mert a Crystal Nails mindenhol ott van!



Készül a címlapköröm a Crystal Nails szezononként kiegészítő katalógusához. Ha kell, Zoli is besegít és mutat egy-két trendi szalondiszítést... :)

Miss World Hungary - Magyarország Szépe 2015 választásról évek óta nem hiányozhat a Crystal Nails, mint fő támogató - Jákob Zoltán szépségszakértő a zsűriben is helyet foglal



Trendmánia: Jákob Zoltánnal, Görög Zitával és az aktuális sztárvendéggel - valamint egy-egy Crystal Nails körmőssel - minden forgatáson kiváló a hangulat; a főszerep természetesen mindig a legfrissebb körömtrendeké



Crystal  
Nails® 

— AZ IGÉNYES KÖRMÖK SZERELMESEINEK —



# Crystal SPA

KERESD CRYSTAL SPA  
KATALÓGUSUNKAT!

PEDIKŰR KÉPZÉSEINKET  
KERESD ÚJ OKTATÁSI  
KATALÓGUSUNKBAN!



— AZ ÉRZÉKI LÁBAK ÉS FINOM KEZEK SZAKÉRTŐJE —



Kulcsár Edina (Európa Szépe 2014, London; Miss World Hungary 2014)

Szempilla stylist és szemöldök  
építő/dúsító képzéseink egy naposak.

LuXLash termékeinket keresd  
a LuXLash katalógusban  
és honlapunkon:

[www.luxlash.hu](http://www.luxlash.hu)

Műkörmösök által is végezhető plusz szolgáltatás

# LuXLash®

*For your everyday beauty*

Természetes hatású, igazó XL szempillahosszabbítás




# ELITE COSMETIX Crystal Nails®

Nemzetközi Műköröm Nagykereskedés  
és Crystal Nails Elite KörmösAkadémia®

**1085 Budapest, József krt. 44.**

500 m<sup>2</sup>-es komplexum



## **SAKÜZLET (MŰKÖRÖM, 3D-4D MŰSZEMPILLA):**

**Nyitvatartás:** H-P: 08.00-18.00-ig,

Szombat: 09.00-14.00-ig

**Üzlet tel.:** (1) 334 1924, (30) 846 8879,

**Szempilla tel.:** (30) 478 2728

**Fax:** (1) 210 9131, **E-mail:** info@crystalnails.hu

**Rendelés:** www.crystalnails.hu/bolt

**Telefonos ügyfélszolgálat:** (30) 208 1998

## **OKTATÁS ÜGYFÉLSZOLGÁLAT:**

**1085 Bp. József krt. 44.** (bejárat a József utca felől)

**Nyitvatartás:** H-P: 08.30-17.00-ig,

Szombat: 09.00-17.00-ig

**Tel.:** (1) 323 0258 **Fax:** (1) 323 0259

**OKJ:** (30) 374 4184; (70) 774 2611

**Vizsgaszervezés:** (30) 408 5310

**Továbbképzés:** (30) 826 0609

A katalógus árai nagykereskedelmi (körmösöknek szóló) ÁFÁ-s árak. Árváltoztatás jogát fenntartjuk, a nyomdai hibáért nem vállalunk felelősséget.

© 2016 Copyright. Minden jog fenntartva, Elite Cosmetix

## **Beauty Xpress területi képviselőink**

**Árukészlettel, ingyenes kiszállással, katalógus árakon:**

Budapest és Pest megye

(70) 940 13 51

Budapest és Pest megye

(30) 846 88 82

Hajdú-Bihar, Jász-Nagykun-Szolnok, Békés megye

(30) 846 88 80

Szabolcs-Szatmár-Bereg, BAZ, Heves megye

(30) 846 88 81

Zala, Vas, Somogy megye

(20) 428 43 74

Tolna, Bács-Kiskun, Csongrád megye

(30) 846 88 84

Veszprém, Komárom-Esztergom, Győr-Moson-Sopron

(70) 619 24 72

Nógrád megye

(20) 370 83 88

Fejér megye

(30) 227 48 18

Baranya megye

(70) 409 43 74



**Hívd őket bizalommal!**

**HONLAPJAINK** (rengeteg szakmai információval)

és **WEBÁRUHÁZUNK:**

[www.crystalnails.hu](http://www.crystalnails.hu) [www.mukorom.hu](http://www.mukorom.hu)

[www.elite.hu](http://www.elite.hu) [f/crystalnails.hungary](https://www.facebook.com/crystalnails.hungary)

[www.mukorom-tanfolyam.com](http://www.mukorom-tanfolyam.com)

műköröm videók: [www.mukorom.tv](http://www.mukorom.tv)

Webáruházunkban több mint 5000 termék kapható, egyszerűen és gyorsan megrendelhető.

## **INGYENES HÁZHOZZÁLLÍTÁS MAGYARORSZÁG EGÉSZ TERÜLETÉN, 48 ÓRÁN BELÜL\***

\*12.000 Ft feletti rendelés esetén, 12.000 Ft alatti rendelés esetén

900 Ft csomagolási költséget számolunk fel.

Az ingyenes szállítás bútorokra nem vonatkozik.

