



LuXILash<sup>®</sup>

2016-2017



# LuXLash<sup>®</sup>

*For your everyday beauty*

A LuXLash szempillaépítés technológiája egyet jelent a kimagasló minőséggel és a kifinomult, gyönyörű hatással.

Folyamatos tesztek és újítások biztosítják a szempilla-stylistoknak, hogy a vendégnek mindig a legfejlettebb anyagokkal, eszközökkel készíthessék el a szemet díszítő pillasort.

A szakma fejlődését nyomon követve, a szempilladúsító Volume technika megvalósításához a LuXLash a legmagasabb minőségű termékeket kínálja. Egy Volume pillasor természetes, könnyed és hihetetlenül dús hatású, viselése pedig – a klasszikus LuXLash szempillahosszabbításhoz hasonlóan – észrevétlen.

A különböző technikákhoz igazodva, a LuXLash a szempillák széleskörű palettáját kínálja; 5 féle íveltség, 5 féle vastagság és 6-16 mm-ig mindenféle hossz megtalálható.

A LuXLash több szintű oktatási rendszerében a tanulók minden elméleti és gyakorlati segítséget megkapnak, hogy a szépségápolás legújabb, manapság egyik legkeresettebb szakmájában, minőségi szakemberekké váljanak!



# PILLAVÁLASZTÉK - B ÍV

A LuXLash szempillák minőségi, speciális kialakítású, természetes hatású szempillák. A formatartás érdekében szintetikus anyagból készültek. Felületük egyenletes, tövük kiképzése segíti a tökéletes és láthatatlan illeszkedést a természetes pillához. Viselésük olyan könnyed, mintha a saját pilláid lennének...

## B ÍV (SZOLIDABB ÍVELTSÉG)

A B ív tálcsás és téglyes verzióban is elérhető. A tálcsás kiszerezések közül ALL SIZE IN ONE (6 mm-től 16 mm-ig), egy méretű tálcsás, 4d Volume és 4d Volume Economy Pack-ban és színesben is.



	B 0.07 vastagság	B 0.10 vastagság	B 0.15 vastagság	B 0.20 vastagság
6 mm				
7 mm				
8 mm				
9 mm				
10 mm				
11 mm				
12 mm				
13 mm				
14 mm				
15 mm				
16 mm				

LuXLash®

## LUXLASH SZAKMAI CIKK: PILLATRENDEK ÉS -FEJLESZTÉSEK 2016

Természetes hossz, extra dússág, látványos ív – így lehetne röviden jellemezni 2016 pillatrendjeit és fejlesztéseit. Manapság ezzel együtt egyre népszerűbbek a dúsabb, színesebb szempilla szettek is: minél látványosabb, merészebb a pillasor, annál jobban beleszeretsz. És nemcsak Te, hanem vendégeid is!

Hogy ezeket a szetteket játszani könnyedséggel aplikáld, nincs másra szükséged, csak a legújabb 0.055 vastagságú, D+ ívű pillákra és a szakmai tudásra, melyet könnyedén eljáráshoz tudsz hozzáférni a továbbképzéseinken.

Vadonatúj fejlesztéseink között nemcsak a 0.055 pillákat, az ÚJ! D+ és L+ íveket, hanem az új technikákhoz új csipeszeket, eszközöket és lélegzetelállító színes pillákat is találsz. Merd használni őket!

# PILLAVÁLASZTÉK - C ÍV


## C ÍV (MERÉSZEBB ÍVELTSÉG)

A C ív tálcás és tégyeles verzióban is elérhető. A tálcás kiszerezések közül ALL SIZE IN ONE (6 mm-től 16 mm-ig), egy méretű tálcás, 4d Volume és 4d Volume Economy Pack-ban és színesben is.



	C 0.055 vastagság	C 0.07 vastagság	C 0.10 vastagság	C 0.15 vastagság	C 0.20 vastagság
6 mm					
7 mm					
8 mm					
9 mm					
10 mm					
11 mm					
12 mm					
13 mm					
14 mm					
15 mm					
16 mm					

LuXLash®















































# PILLAVÁLASZTÉK - D ÍV

## D ÍV (INTENZÍV ÍVELTSÉG)

A D ív a tálcás kiszemelések közül ALL SIZE IN ONE (8 mm-től 16 mm-ig), 0.07, 0.10, 0.15, 0.20 vastagságban, valamint kék, lila és zöld színekben elérhető.



	D 0.055 vastagság	D 0.07 vastagság	D 0.10 vastagság	D 0.15 vastagság	D 0.20 vastagság
7 mm					
8 mm					
9 mm					
10 mm					
11 mm					
12 mm					
13 mm					
14 mm					
15 mm					
16 mm					

LuXLash®



# PILLAVÁLASZTÉK - D+ ÍV

ÚJ! D+ ÍV (MÉG INTENZÍVEBB ÍVELTSÉG)

AZ ÚJ D+ ív a tálcás készírelések közül ALL SIZE IN ONE (7 mm-től 14 mm-ig), 0.07 és 0.10 vastagságban elérhető.



ÚJ!

	D+ 0.07 vastagság	D+ 0.10 vastagság
7 mm		
8 mm		
9 mm		
10 mm		
11 mm		
12 mm		
13 mm		
14 mm		

LuXLash®





# PILLAVÁLASZTÉK - L+ ÍV

## ÚJ! L+ ÍV (INTENZÍV ÍVELTSÉG)

AZ ÚJ L+ ív a tálcás kiszerezések közül ALL SIZE IN ONE (7 mm-től 14 mm-ig), 0.07 és 0.10 vastagságban elérhető.



ÚJ!

	L+ 0.07 vastagság	L+ 0.10 vastagság
7 mm		
8 mm		
9 mm		
10 mm		
11 mm		
12 mm		
13 mm		
14 mm		

LuXLash®



# TÁLCÁS PILLÁK


A tálcás pilla előnye, hogy gyorsabban lehet vele dolgozni: a tálcából csíkokban kiemelhető, szilikon padra helyezve megkönnyíti az applikációt.

## EGYMÉRETŰ TÁLCÁS PILLÁK

A vegyes méretet remekül kiegészítő, de akár önállóan is használható tálcák, melyeket B és C íveltséggel, 0.15-ös vagy 0.20-as vastagságban is beszerezhetsz.

**1 doboz – 5.400,-**

	8mm	9	10	11	12	13	14
B 0.15	x	x	x	x	x	x	x
B 0.20	x	x	x	x	x	x	x
C 0.15	x	x	x	x	x	x	x
C 0.20	x	x	x	x	x	x	x




## ALL SIZE IN ONE – MINDEN MÉRET EGY BOXBAN

Praktikus kiszerelés, melyben megtalálod a 8, 9, 10, 11, 12, 13 és 14, 15 és 16 mm-es pillákat. Ha egy-egy méret kifogyott, rendelhetsz egyméretű pillákat is.

B ívű, C ívű és D ívű kiszerelésben, 0.15-ös és 0.20-as vastagságban.

**1 doboz – 7.300,-**



	7mm	8	9	10	11	12	13	14	15	16
B 0.15		x	x	x	x	x	x	x	x	x
B 0.20		x	x	x	x	x	x	x	x	x
<b>Új!</b> C 0.055	x	x	x	x	x	x	x	x		
C 0.15		x	x	x	x	x	x	x	x	
C 0.20		x	x	x	x	x	x	x	x	
<b>Új!</b> D 0.055	x	x	x	x	x	x	x	x		
D 0.15		x	x	x	x	x	x	x	x	
D 0.20		x	x	x	x	x	x	x	x	
<b>Új!</b> D+ 0.07	x	x	x	x	x	x	x	x		
<b>Új!</b> D+ 0.10	x	x	x	x	x	x	x	x		
<b>Új!</b> L+ 0.07	x	x	x	x	x	x	x	x		
<b>Új!</b> L+ 0.10	x	x	x	x	x	x	x	x		

**ÚJ!**

**JÚLIUSTÓLI!**

**ÚJ! D+ ÉS L+ ÍVEKBE 7 MM-TŐL 14 MM-IG 0.07-ES ÉS 0.10-ES VASTAGSÁGBAN.**

**ÚJ! C ÉS D ÍVEKBE 7 MM-TŐL 14 MM-IG 0.055-ÖS VASTAGSÁGBAN.**



# 4D VOLUME PILLÁK

## LÉLEGZETELÁLLÍTÓAN LÁTVÁNYOS TECHNIKA


A LuXLash 4d Volume technikája speciálisan könnyített súlyú, selymes tapintású pillákat használ, melyek viselése lehetőleg. Kibővült választék: 0.07-es és 0.10-es Átmérő, B, C vagy D íveltség.

### 4D VOLUME ALL SIZE IN ONE – MINDEN MÉRET EGY BOXBAN

B, C és D íveltségű, 0.07-es és 0.10-es pillák vegyes méretű tálcás kiszolgálásban, a hatékony munkáért! Volume Lash pillák egyedi, könnyített csík ragasztással.

**1 doboz – 7.300,-**

	8mm	9	10	11	12	13	14	15	16
B 0.07	x	x	x	x	x	x	x	x	x
B 0.10	x	x	x	x	x	x	x	x	x
C 0.07	x	x	x	x	x	x	x	x	x
C 0.10	x	x	x	x	x	x	x	x	x
D 0.07	x	x	x	x	x	x	x	x	x
D 0.10	x	x	x	x	x	x	x	x	x




### 4D VOLUME ECONOMY PACK PILLÁK

Gazdaságos kiszolgálású, 12 soros, 4d Volume Economy Pack pillák 8, 9, 10, 11, 12-es hosszban B és C ívben 0.07-es és 0.10 vastagságban.

**1 doboz – 7.300,-**

	8mm	9	10	11	12
B 0.07	x	x	x	x	x
B 0.10	x	x	x	x	x
C 0.07	x	x	x	x	x
C 0.10	x	x	x	x	x




### 4D VOLUME LASH PILLÁK

Gazdaságos kiszolgálású, 4d Volume Lash pillák a legnépszerűbb 9, 10, 11-es hosszban B és C ívben 0.07-es és 0.10 vastagságban.

**1 doboz – 7.300,-**

	9mm	10	11
B 0.07	x	x	x
B 0.10	x	x	x
C 0.07	x	x	x
C 0.10	x	x	x



## LUXLASH SZAKMAI CIKK: MENNYIT „BÍR” A TERMÉSZETES SZEMPILLA?

A szempillahosszabbítás „alapját” a természetes szempillák biztosítják. Így az első és legfontosabb szabály, hogy ne ártsunk. Ez annyit jelent, hogy ha vendégünk a leghosszabb, legdúsabb pillasort is kéri tőlünk, ne tegyünk eleget a kérésnek, ha a saját pillaállománya ezt nem teszi lehetővé.

Ha ugyanis sérült, ritka, vékonyabb szálakból áll a vendég pillaállománya, annál kíméletesebb, nem terhelő pillasorral tudunk csak szolgálni.

Bármely technikát is alkalmazzuk, ne sértsük a természetes pillákat! Természetesen minden munka alkalmával figyeljünk oda a pontos izolálásra, a precíz applikálásra, és a megfelelő ragasztómenyiségre az adott technikához.

Ha egy egészséges, nem sérült pillaállománnyal dolgozunk, akkor a következő pillamennyiségeket használhatjuk:

1D klasszikus-szett: 1 db 0.20 vagy 0.15 vagy 0.10 vagy 0.07 vagy ÚJ! 0.055 vastagságú pilla

2D duplázott-szett: 2 db 0.10 vagy 0.07 vagy ÚJ! 0.055 vastagságú pilla

3D tripla-szett: 3 db 0.10 vagy 0.07 vagy ÚJ! 0.055 vastagságú pilla

4D Volume: 4 db 0.07 vagy ÚJ! 0.055 vastagságú pilla

5D 6D 7D szett: 5-6-7 db 0.07 vagy ÚJ! 0.055 vastagságú pilla

8D - 12D szett: 8-12 db ÚJ! 0.055 vastagságú pilla

12D - 15D szett: 12-15 db ÚJ! 0.055 vastagságú pilla – De csak alkalomra! Folyamatos viselésre nem ajánlott!





# SZÍNES PILLÁK



## COLOR LASH – SZÍNES PILLÁK

A színes pilla népszerű trend a szempilla-hosszabbításban: a fekete pillasorhoz keverve rendkívüli hatást nyújt. A vendég kívánságának megfelelően készíthetsz velük szolid vagy merész pillasort. Segítséggükkel gyönyörűen kiemelhető a szemszín. C és D ív 0.10 és 0.15 vastagságban. 9, 10, 11 mm-es hosszúságban.

A LuXLash Haladó tanfolyam + 4d Volume képzésen elsajátítható a színes pillák alkalmazása is.

**1 doboz – 2.100,-**



## COLOR LASH – SZÍNES PILLÁK

Copacabana Beach: tengerkék és élénk zöld a hűvösen csábító pillantásokért;

Casablanca Sunset: napsárga, érett narancs és pipacspiros a végzet asszonyainak;

New York Lights: csokoládébarna és vadító lila az ellenálhatatlanul vonzó nőknek.

Színes pillák 8, 10, 12, 14 mm-es hosszúságban, B íveltségben 0.15-ös vastagságban.

**1 doboz – 1.990,-**



## COLOR LASH – VEGYES SZÍNES PILLA

LuXLash Color Lash magas minőségű B és C ívű, 0.15-ös vastagságú színes pillák. 10 népszerű szín egy tálcán, 8 mm-től 14 mm-ig.

**1 doboz – 7.900,-**



## COLOR FLASH – FEKETE TŐ, SZÍNES VÉG

LuXLash Color Flash szempillák különlegessége abban rejlik, hogy csupán a végük színes, a tövük fekete. B íveltségű, 0.15 vastagságú szempillák 12 és 14 mm-es hosszúságban, tálcás kiszereelésben. Négyféle szín egy tálcán: lila, kék, zöld és piros.

**1 doboz – 6.900,-**



# RAGASZTÓK

## ÚJ! XPRESS PRO BLACK GLUE

Volume technikához és gyakorlottabbaknak klasszikus szett építéséhez

- szupergyors kötési idő: 1-2 másodperc!!
- beállítási idő: 1 másodperc
- kényelmes vele dolgozni, a megfelelő sűrűség mellett
- alacsony kipárolgású
- viszkozitás: közepes
- tartóssága akár 6-8 hét

**5 ml – 9.800,-**



ÚJ!

JÚLIUSTÓLI!

**EXPRESSZ GYORSASÁG**

## BLACK GLUE SALON LOOK

Megbízható, erős ragasztó professzionális használatra

- összetételének köszönhetően nem akadályozza a saját pillák növekedését (hetek múlva is rugalmas marad)
- kényelmes vele dolgozni, a megfelelő sűrűség mellett gyors, 3-4 másodperces kötési idő
- alacsony kipárolgású
- tartóssága akár 6-8 hét

**5 ml – 9.400,-**



**EXTRA TARTÓS**

## STRONG BLACK GLUE DEVELOPED

The Orange – beszáradás elleni védelemmel ellátott narancs kupakkal

- a száradás és a használhatóság tökéletes egyensúlyal
- kicsi a kipárolgása, gyorsan köt és nagyon tartós.
- professzionális felhasználóknak ajánljuk 3d és 4d volumehoz
- irritáció és párolgásmentes
- gyors, 2-3 másodperces kötési idő
- szupererős kötési energia
- 4-5 hét kötési tartósság
- ellenőrzött szállítási és tárolási körülmények között, hogy a ragasztó minősége tartósan kiváló legyen
- beszáradási védelemmel ellátott kupak

**5 ml – 9.400,-**

**10 ml – 15.500,-**



**CSÚCSFEJLESZTÉS**

## GEL REMOVER – RAGASZTÓOLDÓ

Olajos alapú, különleges ragasztóoldó a műszempillák eltávolításához. Hypoallergén.

**15 ml – 5.700,-**



## LUXLASH SZAKMAI CIKK: HOGYAN VÁLASSZUNK RAGASZTÓT?

A számunkra megfelelő ragasztó kiválasztásakor figyelembe kell vennünk néhány nagyon fontos dolgot. Amit mindenképpen mérlegelnünk kell az az, hogy milyen gyakorlottak, gyorsak vagyunk, és milyen technikához szeretnénk alkalmazni majd.

A LuXLash Black Glue Salon Look lassabb kötésű 3-4 mp-es ragasztója ajánlott kezdő, kevésbé gyakorlott vagy lassabb munkatempóhoz.

A LuXLash Strong Black Glue Developed egy 2-3 mp-es ragasztó szintén tökéletesen alkalmazható, akár klasszikus-, dupla- vagy Volume-szetekhez. Ezt mindenkinek magának kell kitapasztalnia.

Az ÚJ! LuXLash Xpress Pro Black Glue gyorsabb, 1-2 mp-es ragasztója gyakorlott, gyors munkatempójú stylistoknak ajánlott. Azoknak, akik minden téren precízek, szinte 100%-osak az izolálás-applikálás pontosságának tekintetében, legyen szó klasszikus-, dupla- vagy Volume-szetről.

### Ragasztó KISOKOS

- Bármilyen ragasztót is választunk, ügyeljünk annak tárolására: minden esetben hűvös, napfénytől és nedvességtől védett helyen, állítva tároljuk.
- Használata 18-25°C között optimális.
- Első használat előtt 1 percig rázzuk folyamatosan.
- Az első cseppet soha ne használjuk fel, mivel a csőrben megragadva elfáradhat az anyag.
- Mindig dolgozzunk kis cseppekkel, így egy teljes szett megépítésénél 2-4 cseppet használunk. Minden további cseppentésnél 20-30 mp „újrarázás” következzen.
- Ügyeljünk arra, hogy ha a kicséppentett ragasztónk már az üvegtégelyben nyúlik, vagy szétválik az elemeire, akkor ideje újat cseppentenünk.
- Érdeemes ragasztóinkon megjelölni a felbontás dátumát, ugyanis a gyakori használat miatt ragasztónkba levegő kerül, így a polimerizáció már ott is elkezdődik. A ragasztó szavatossága innentől számolva 1-2 hónap. De ne aggódj, ha minden szettnél 2-4 cseppet használsz, akkor a ragasztód ennyi idő alatt el is fog fogyni.

## LUXLASH SZAKMAI CIKK: SZEMFORMÁK ÉS PILLASOROK

Szemformázásnál mindig törekedni kell az összhatásra. Nem nézhetjük csak a szemet, figyelembe kell venni a többi arcvonást is. Ezek után szabad csak feltenni a kérdést: Mennyire szeretnénk látványos pillasort, esetleg szeretnénk-e esztétikailag elfedni, korigálni?

A leggyakoribb szemformák, amikkel nap mint nap találkozunk a mandula, a macska, a kerek, a lefelé ívelő, a közel ülő és a távol ülő. Ezeket a szemformákat különböző építési és pozícionálási technikákkal tudjuk korigálni, vagy épp kiemelni.

Ezen felül a pillasor sűrítésével is tudunk játszani, ezért nem árt, ha dúsításban is otthon vagy. Erre ajánljuk Haladó + 4d Volume, illetve az ÚJ Full D – extrém Volume, extrém dúsítás tanfolyam gyakorlott szempilla stylistoknak képzéseinket.

## LUXLASH SZAKMAI CIKK: IRRITÁCIÓ VAGY ALLERGIA?

A szempilla stylist munkája során fontos, hogy különbséget tudjon tenni az irritáció és allergia között. Így tudja megfelelően tájékoztatni vendégeit is ezek kialakulásáról és az esetleges tünetekről. Nézzük akkor, mi is az az irritáció és mi az allergia.

Mit nevezünk irritációnak?

Irritáció alatt az enyhe gyulladást értjük. Ez egy úgynevezett pillanatnyi érzékenység külső inger vagy valamilyen behatás következtében, mely néhány órán belül elmúlik. Általában azonnal vagy kis időn belül jelentkezik. Jelei lehetnek a munkánk során: könnyezés, csípő érzés, szemek enyhe bevérzése.

Az irritáció kialakulása

Az irritáció kialakulásának többféle oka lehet. Nézzük szépen sorban őket.

- Ha a vendégünknek nem jól helyeztük fel a hatóanyagot szemalátétet – túl közel van a vízvonalhoz –, az az applikáció teljes ideje alatt folyamatos könnyezést, csípő érzést válthat ki.
- Ha a ragasztószalaggal nem a szemformának megfelelő ívet ragasztottuk le, akkor a szaruhártyát az applikáció során megsérthetjük, így a végén a szem egy csíkban, be fog vérezni, mely – amellett hogy nem szép látvány – kellemetlen érzettel párosulhat.
- Ha a vendégünk szeme nem záródik megfelelően, akkor a felhelyezés során használt ragasztónk gőze miatt folyamatosan csípő érzést és könnyezést fog tapasztalni. Ezt úgy orvosolhatjuk, hogy sűrűn használjuk a pumpát vagy a mini ventilátorunkat.

LuXLash INFO

A pillázáshoz használatos ragasztó, még ha alacsony kipárolgású, orvosi minőségű, kiváló ragasztó is, tartalmaz olyan összetevőket, melyre a szervezetünk megváltozott reakciókészséggel reagálhat. Ilyen összetevő lehet a cianoakrilát, mely minden ragasztónak a fő alkotó eleme.

Mi az allergia?

A szervezet kóros mértékű, felfokozott védekezési reakciója, megváltozott reakciókészsége bizonyos anyagokkal, vagy külső hatásokkal szemben. Az allergén szervezetbe való bekerülését követően megjelenik a gyulladás néhány alaptünetének egyike, vagy akár mindegyik átlagosan 12-48 órán belül. Ezek a következők lehetnek: pirosság, duzzanat, viszketés, melegség vagy hámlás.

Az applikáció során, ha a vendégünk allergiás, néhány esetben már a folyamat során is érezhet csípő, égető érzést. Ilyen esetben első lépésként ellenőrizzük az irritációkor felmerülő lehetőségeket.

LuXLash INFO:

Javasoljunk minden vendégünknek az első applikáció előtt egy ragasztópróbát. Egyik lehetőség a könnyökhajlatba való ragasztó-csöppentés, majd 24 órás megfigyelés, hogy adott helyen jelentkezik-e az allergia valamely tünete. Másik lehetőség, ha csak elszórtan, 20-20 százalék applikálunk, saját pillahosszban és vastagságban; az ekkor használt ragasztó mennyiségre 24-48 órán belül reagálhat a szervezet.

„Allergia szezonban”

A pollenszezonban az arra érzékenyeknél nagyobb az esély allergiás reakcióra, hiszen a meglévő miatt a szervezet a gyulladás valamely jelével reagálhat még akkor is, ha eddig semmilyen allergiás hajlamot nem mutatott, például a szempillaragasztóval szemben.

Tipp: Pollenre allergiás vendégek esetén érdemes felhívni a figyelmet arra, hogy érdemes erre az időszakra tenni a szempilla pihentetését, hogy szervezetünket ne terheljük túl.





# CSIPESZEK



- 1. LUXLASH TITÁNIUM CSIPESZ**  
Az erős titánium csipesz megkönnyíti a munkát. Súlya könnyű, így kényelmes vele dolgozni.

**1 db – 3.100,-**

- 2. 4D VOLUME CSIPESZ**

Akár szálas technika, akár Volume technika során alkalmazható a pillák könnyed felcsippentéséhez. A csipesz rendkívül stabil tartású, a pillák tökéletes ívben vehetők fel, és tarthatók meg. Az eszköz végének hajlítása nagy segítség bármely helyzetű pilla könnyebb elérésében.

**1 db – 3.600,-**

- 3. HAJLÍTOTT CSIPESZ**  
LuXLash hajlított csipesz izolációhoz.

**1 db – 2.500,-**

- 4. LUXLASH EGYENES CSIPESZ**  
A műszempilla felcsippentéséhez.


**1 db – 2.500,-**

- 5. PROFI LUXLASH CSIPESZ, EGYENES**  
Az új, kifejezetten szempillahosszabbításhoz kifejlesztett, formatervezett csipesz segítségével könnyedén választhatod szét a pillákat. Kiváló minőségű anyagból készült, igazán könnyű súllyal.

**1 db – 2.800,-**



# CSIPESZEK, OLLÓ



LuXLash®

## 6. ÚJ! LUXLASH IZOLÁLÓ CSIPESZ

Tökéletes forma, könnyed súly, így nem terheli a kezét. Pontos precíz vég a tökéletes izoláláshoz.

1 db – 3.590,-

ÚJ!

## 7. ÚJ! LUXLASH ALL IN CSIPESZ

Tökéletesen alkalmazható izoláláshoz és applikációhoz is egyaránt.

1 db – 3.590,-

ÚJ!

## 8. ÚJ! LUXLASH FULL D CSIPESZ

Extrém dúsításhoz, azoknak a szempilla stylistoknak, akik már magabiztosan alkalmazzák a Volume technikát.

1 db – 3.800,-

ÚJ!

## 9. OLLÓ

1 db – 2.920,-

### LUXLASH SZAKMAI CIKK: CSIPESZ 1X1

Csipeszválasztásnál mindig figyelembe kell venni az alkalmazandó technikákat. Mindegy hogy jobb vagy bal kezesek vagyunk, egy kényelmes, nem súlyos, könnyen a kezünkbe simuló csipeszt kell választanunk, hiszen tulajdonképpen eszközünk a kezünk „meghosszabbítása”. Izoláláshoz és applikáláshoz is mindig hosszban és súlyban megfelelő csipeszt válasszunk. Fontos, hogy csipeszeinkből mindig legyen tartalékunk, hiszen bármelyik leeshet egy óvatlan pillanatban, kicsordulhat az éle és máris használhatatlanná válik munkaeszközünk.

Klasszikus- és duplázott-szetthez: szükségünk lesz egy tökéletesen záródó, egyenes csipeszre, és egy hajlított csipeszre. Mint például: LuXLash Egyenes csipesz, LuXLash Titánium csipesz, Hajlított csipesz vagy az ÚJ! Izoláló csipesz és az ÚJ! All In csipesz.

Volume-szetthez: egyenes csipeszre, és egy tökéletes Volume csipeszre. Mint például: ÚJ! Izoláló csipesz, ÚJ! Full D csipesz, ÚJ! All In csipesz.



# PILLA KEZDŐKÉSZLETEK

A Starter és Professzionális készletekkel bátran belevághatsz a profi szakmai munkába. A LuXLash készletek ár/érték aránya kiemelkedő: a kiváló minőségű termékeket igen kedvező áron tudod megvásárolni. Amennyiben az alaptanfolyam mellé a Professzionális készletet választod, a képzés számodra ingyenes.

## STARTER KÉSZLET



## BŐVÍTETT TARTALMÚ KEZDŐKÉSZLETEK

LuXLash®

### STARTER KÉSZLET TARTALMA:

- 3 tégely fekete, B ívű, 0.15-ös vastagságú pilla 10, 11, 12 mm
- All size in one (minden méret egy dobozban) B ívű 0.15-ös vastagságú tálcás pilla
- LuXLash Strong Black Glue Developed fekete erős kötésű, bőrbarát ragasztó 5 ml
- Ragasztószalag
- LuXLash sminkeltávolító kendő
- LuXLash egyenes csipesz
- LuXLash hajlított csipesz
- Pillaspirál 5 db
- Applikátor 100 db
- Gel remover – ragasztóoldó
- Szilikonpad 2 db
- Lint Free Eye patch – szem alatti tapasz 6 pár
- Lash Primer
- Pumpa
- Poszter
- Szett táská

Az 59.420 Ft értékű termécsomag készletára:

18 **44.000 Ft**

# PILLA KEZDŐKÉSZLETEK

## PROFESSZIONÁLIS KÉSZLET



### PROFESSZIONÁLIS KÉSZLET VÁSÁRLÁSA ESETÉN A LUXLASH ALAPTANFOLYAM INGYENES!

LuXLash®

#### PROFESSZIONÁLIS KÉSZLET TARTALMA:

- All size in one (minden méret egy dobozban)  
B ívű 0.20-as vastagságú tálcás pilla  
- All size in one (minden méret egy dobozban)  
B ívű 0.15-ös vastagságú tálcás pilla  
- All size in one (minden méret egy dobozban)  
C ívű 0.15-ös vastagságú tálcás pilla  
- 3 tégely fekete, B ívű 0.15-ös vastagságú pilla 10, 11, 12 mm  
- 3 tégely fekete, C ívű 0.15-ös vastagságú pilla 10, 11, 12 mm  
- Copacabana Beach színes pillák, B ív 0.15-ös vastagság 12 mm  
- New York Lights színes pillák B ív 0.15-ös vastagság 12 mm  
- Casablanca Sunset színes pillák B ív, 0.15-ös vastagság 12 mm  
LuXLash Strong Black Glue Developed fekete, erős kötésű, bőrbarát ragasztó 10 ml  
Gel Remover – ragasztóoldó

- Szilikonpad 1 nagy  
- Szilikonpad 2 kicsi  
- Ragasztószalag 2 db  
- LuXLash egyenes csipesz  
- LuXLash hajlított csipesz  
- Pillaspirál 10 db  
- Applikátor 100 db  
- Lint Free Eye Patch – szem alatti tapasz 12 pár  
- Eye Makeup Remover Tissues – lemosókendő 1 doboz  
- LuXLash ventilátor  
- Ragasztótálka  
- Lash Primer  
- Poszter  
- Szett táská

A 110.920 Ft értékű termékcsomag készletára:  
**96.000 Ft.**

# APPLIKÁCIÓS ANYAGOK, ESZKÖZÖK



## LuXLash®

### 1. LASH PRIMER

Zsirtalanító, szempillaelőkészítő folyadék, amely a már letisztított pillákon ideális felületet képez a ragasztónak.

**50 ml – 4.250,-**

### 2. SILICONE PAD – SZILIKON PAD

Szilikon párna, mely megkönnyíti a szempillák felcsippentését. Tégelyes és tálcsás pillákhoz is ajánlott.

**1 db – 1.250,-**

### 3. RAGASZTÓSZALAG

Orvosi minőségű ragasztószalag az alsó szempillák szétválasztásához. A LuXLash szem alatti tapasszal együtt használjuk.

**1 tekercs – 685,-**

### 4. NAGY SZILIKON ALÁTÉT

A leghatékonyabb segítség az applikáció során, mind a tálcsás, mind az ömlesztett pillák kényelmes tárolására, az átlátható, gyors munka segítésére.

**1 db – 5.100,-**

### 5. LINT FREE EYE PATCH – SZEM ALATTI TAPASZ

Szálmentes, nyugtató, hidratáló tapasz. Tökéletesen igazodik a szemhez.

Az applikáció elengedhetetlen kelléke.

**1 pár – 490,-**

### 6. RAGASZTÓ TÁLKA

Az applikációhoz szükséges ragasztócsepp tárolására kifejlesztett modern üvegtálka, melynek perem nélküli mélyedése a könnyebb használhatóságot, a munka végeztével pedig az egyszerű tisztíthatóságot biztosítja.

**1 db – 860,-**

### 7. RAGASZTÓ ALÁTÉT

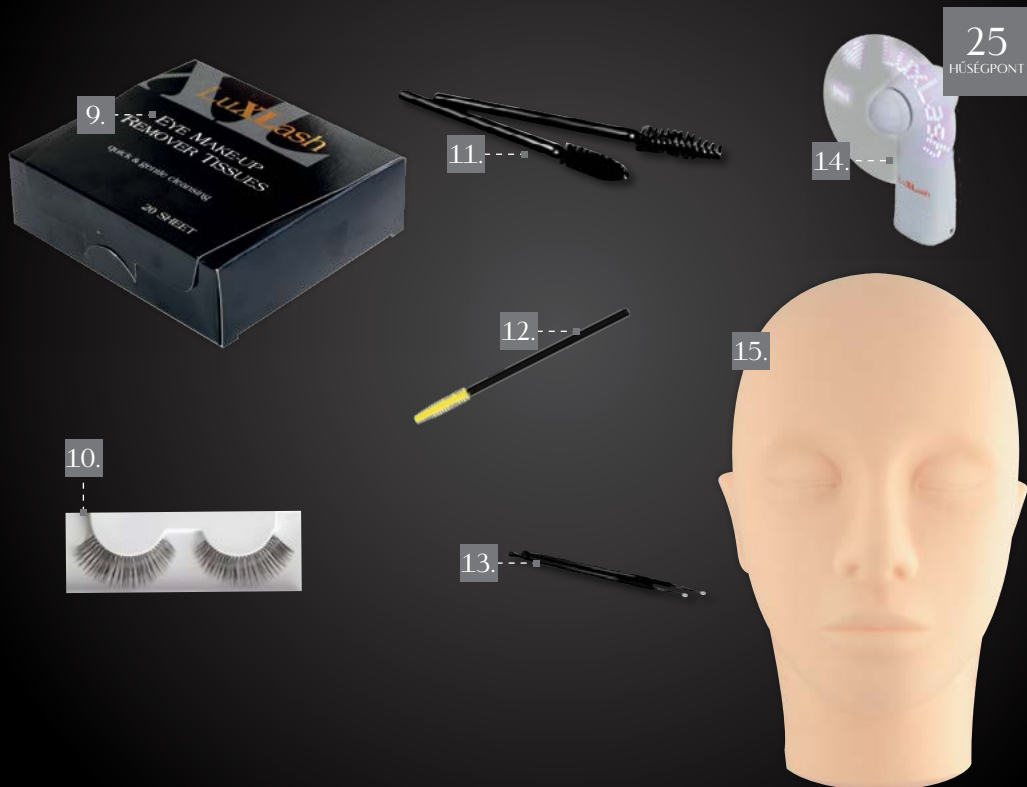
**30 db – 3.200,-**

### 8. SZÁRÍTÓPUMPA

**1 db – 1.650,-**



# APPLIKÁCIÓS ANYAGOK, ESZKÖZÖK



## 9. EYE MAKEUP REMOVER TISSUES – SMINKELTÁVOLÍTÓ KENDŐ

Sminkeltávolító törölkendő az alapos tisztításhoz. eltávolítja a szempillákon és szemhéjon található olajos maradványokat, sminket és az elhalt hámréteget. Vendégeknak otthoni használata is javasolt.

**20 db – 690,-**

## 10. GYAKORLÓ PANEL

Az applikáció megtanulásánál használt műszempillasor, gyakorláshoz.

**1 db – 610,-**

## 11. PILLASPIRÁL

Pillaspirál az applikáció közben és végén a szempillák szétválasztására, kifésülésére. Vendégeknak otthoni használatra is javasolt.

**1 db – 190,-  
10 db – 1.200,-**

## 12. SZEMÖLDÖK FÉSŰ

Új szemöldök fésű a szemöldök kifésülésére. Sárga fejjel.

**10 db – 990,-**

## 13. APPLIKÁTOR

Az alapos tisztításhoz. Primer felviteléhez és Removeres eltávolításhoz javasolt.

**100 db – 3.860,-  
50 db – 2.300,-**

## 14. LUXLASH VENTILLÁTOR

Az applikáció során a pillák szárításához, a ragasztógőz elfújásához.

**1 db – 1.480,-**

## 15. GYAKORLÓ FEJ

Valóságshű méretű szilikonkaucsuk fej, oktatási célra.

**1 db – 12.450,-**

LuXLash®

# APLIKÁCIÓS ANYAGOK, ESZKÖZÖK



LuXLash®

## 16. NOIR MASCARA – SZEMPILLASPIRÁL

Ha a LuXLash hatást fokozni szeretnénk... LuXLash pillákhoz kifejlesztett, speciális polimert tartalmazó szempillaspirál, amely nem bántja a műszempilla és a természetes szempilla közötti kötést. Műszempilla esetén a pilla közepétől a pillavég felé vigyük fel. Tökéletes saját pillákra vagy csak az alsó pillasorra is. Illatanyagmentes, így érzékeny szeműek és kontaktlencsét viselők is használhatják. Éjfékete színben.

**1 db – 4.400,-**

## 17. SZETT TÁSKA, KÍGYÓBŐR HATÁSÚ

Elegáns, fekete kígyóbőr mintázatú táska, a szempilla-hosszabbítás alapanyagainak és eszközeinek tárolására. A táskát arany színű szegecsek és erős fémcipzár díszíti.

**1 db – 3.950,-**

## 18. SZETT TÁSKA, FÉM

Tartós, krómvázzal megerősített táska, melybe az összes professzionális szempillahosszabbításhoz szükséges kellék befér.

**1 db – 4.290,-**

## 19. LUXLASH PÓLÓ

Csípőrésznél tetszőlegesen állítható csinos munkapóló. S, M, L és XL méretekben.

**1 db – 5.390,-**

## 20. LUXLASH VENDÉGPÁRNA

Kényelmes párna a vendégszékre. LuXLash felirattal.

**1 db – 1.190,-**

## 21. LUXLASH KENDŐ

Elegáns selyemkendő. 64x64cm

**1 db – 2.490,-**

## 22. LUXLASH KÖTÉNY

Impregnált trendi kötény a szempilla-hosszabbítás szerelemeséinek.

**3.200,-**

# EGYÉB KIEGÉSZÍTŐK



## 1. LUXLASH NAGYÍTÓS SZEMÜVEG

A pillákkal történő rendkívül finom munka megkívánja a tökéletes látást, ehhez nagy segítség a három különböző nagyítással rendelkező szemüveg. Az eszköz ki-be kapcsolható világítással felszerelt, mely lokalizált fény tovább segíti a tökéletes látást az applikáció során.

7.900,-

## 2. ÚJ! POSZTER

Minőségi LuXLash poszter szalonod falának díszítésére.

1 db – 990,-

## 3. ÚJ! IDŐPONT KÁRTYA

Praktikus emlékeztető kártya vendégeidnek, időpontokkal és megjegyzésekkel.

1 db – 30,-

## 4. ÚJ! VENDÉGTKARTON

Írj minden meglévő és új vendégednek egy vendég kartont, hogy minden információ ami vele kapcsolatos, mindig kéznél legyen.

1 db – 250,-

## 5. NAGYÍTÓS LÁMPA

Ötszörös nagyítással, nagyméretű lencsével. Erős, energiatakarékos 28W-os fénycsővel. Aprólékos részletgazdag munkákhoz.

1 db – 17.950,-

## 6. NAGYÍTÓS ASZTALI LÁMPA

Háromszoros nagyítás, intenzív fényerő.

1 db – 9.800,-

LuXLash®



# PILLÁK – ALKALMAKRA

A Double Lash és Triple Lash pillákat – mivel az alap LuXLash pilláknál nehezebbek –, ezért egy-egy alkalomra és olyan vendégeknek ajánljuk, akik eddig a tincses vagy soros pillákat kedvelték.





## DOUBLE LASH

Volumennövelő dupla pillák, amelyek gyorsítják a munkát. Hatásuk erőteljes.

10, 12, 14 mm, választható 2 x 0.10 mm vagy 2 x 0.15 mm vastagság.

**1 doboz – 7.100,-**

	10mm	12	14
2x0.10 vastag	x	x	x
2x0.15 vastag	x	x	x




## TRIPLE LASH

A dupla pilláknál gyorsabb, és dúsabb hatású, 9, 10, 11, 12, 13, 14 mm-es pillák az extrém megjelenés kedvelőinek.

**1 doboz – 7.300,-**

	9mm	10	11	12	13	14
3x0.10	x	x	x	x	x	x



## DIVA LASH

Csillogás nyitott és csukott szemmel is, az egymással szemben felragasztott, gömböt képező két Swarovski kővel. Szemenként 1-1 szál is már garantáltan feltűnő.

24 szál /doboz, B ív, 0.20, 13 mm.

**1 doboz – 4.200,-**

# TÉGELYES KISZERELÉSEK



## B ÍV (SZOLIDABB ÍVELTSÉG)

0.15-ös és 0.20-as vastagságban.

**6, 7, 8, 9, 10, 11, 12, 13 mm: 1 db – 3.900,-**  
**14, 15, 16 mm: 1 db – 4.700,-**



## C ÍV (MERÉSZEBB ÍVELTSÉG)

0.15-ös és 0.20-as vastagságban.

**6, 7, 8, 9, 10, 11, 12, 13 mm: 1 db – 3.900,-**  
**14, 15, 16 mm: 1 db – 4.700,-**

LuXLash®

## LUXLASH SZAKMAI CIKK: MILYEN ÍVET VÁLASSZAK?

Gyakorta felmerülő kérdés szempilla stylistok körében, hogy ki, milyen ívvel dolgozzon. A válaszhoz több szempontot is figyelembe kell vennünk. Az egyik, hogy milyen szemformával van dolgunk; mélyen ülő, lelógó szemhéjú, távol-közeli ülő. Mennyire szeretnénk, hogy látszódjon a pilla.

Minél ívesebb pillával dolgozunk ugyanis, annál észrevehetőbb lesz a munkánk. Szerencsére „optikailag” az ívesebb pillákkal képesek vagyunk „plasztikázni”.

Bármilyen ívet is használunk, ha precíz a pilla felvétele, az applikálásnál a megfelelő technikát alkalmazzuk és a nyomáspontot az adott ívnek megfelelően használjuk, akkor bárkinek, bármilyen ívű pillát applikálhatunk!

### B ívű pilla

Észrevenni csak oldalról lehet, így azoknak ajánlott, akik nem szeretnék, ha más „látná”, szempillahosszabbításuk van. Átlagosan alkalmazható hossz 6-12 mm.

### C ívű pilla

Oldalról és szemből is észrevehető, de teljesen természetes hatás érhető el vele. Átlagosan alkalmazható hossz 7-13 mm.

### D ívű pilla

Minden szempontból észrevehető. A megfelelő alkalmazás mellett, aki észreveszi, elgondolkodik, hogy amit lát, az műszempilla vagy az illető sajátja. Tökéletesen lehet vele mélyen ülő szemet kiemelni, lelógó szemhéjat elfedni. Átlagosan alkalmazható hossz 8-13 mm.

### ÚJ! D+ ívű pilla

Megfelelő alkalmazással a leglátványosabb pillasor érhető el vele Mélyen ülő és lelógó szemhéjat gyönyörűen tudunk elfedni, ám figyelni kell a méretezésre, hiszen minél íveltebb, annál hosszabb kell. Bátran használhatunk hosszabb méreteket is. Átlagosan alkalmazható hossz 9-14 mm.

### ÚJ! L+ ívű pilla

Nagyon kicsi és egyenes pillákra precízen applikálható, elfedi a lelógó szemhéjat és kiemeli a mélyen ülő szemet. Átlagosan alkalmazható hossz 8-13mm.

## LUXLASH SZAKMAI CIKK: 3 + 1 TÉVHIT A SZEMPILLAHOSSZABÍTÁSRÓL

Számos tévhit kering a szempillahosszabbítással és -dúsítással kapcsolatban, melyek jócskán „megnehezítik” a szempilla stylistok „életét”. Ezeket ugyanis nem egyszerű eloszlatni. Ha azonban mégis sikerül, biztosak lehetünk benne, bővítettük vendégkörünket. Nézzük hát, a szempilla hosszabbítással kapcsolatos leggyakoribb „hiedelmeket”.

### 1. Károsítja a saját szempillát

Megfelelő szempilla stylist választás mellett, betartva az ő előírásait, kéréseit, tanácsait, semmiképpen nem károsodik a saját pillaállomány. A megfelelő szakember az adott pillaállományhoz mérten választ alapanyagot, illetve izolál és applikál. Így nem fogja leterhelni, öszszeszeragasztani, rongálni a természetes pillákat. Betartva minden kérést, a természetes pillák ciklusa folyamatosan fog váltakozni, ezáltal mindig lesz utánpótlás a töltési időszakra, és nem fog megritkulni a pillaállomány.

### 2. Kell-e pihentetni a saját pillát?


Szerencsére, ha az első pontban leírtakat a vendég betartja, nincs szükség a pilla szüneteltetésére.

### 3. Minél hosszabb, minél dúsabb

Sajnos rengetegen elkövetik azt a hibát, hogy nem megfelelő stylingot választanak, mert a vendégnek ez a kérésre. Értessük meg velük, hogy a stylist mindig az adott pillaállományhoz mérten készíti a szetteket. Hiszen hiába szeretne ő egy nagyon hosszú, nagyon dús szempilla szettet, ha azzal károsodik a saját pillája: más fázisban fog potyogni. A vendégnek mindig bíznia kell a szempilla stylistban, aki a megfelelő hosszt és stílust applikálja.

### +1 A színes pilla az extrém hatás kedvelőinek való

A természetes hatás kedvelőinek is bátran ajánlható a színes szett. Pár szál színes pilla elrejtve a fekete pillák közé, képes a meglévő szemszínt erősíteni. Például a zöld szemből csodaszép smaragdzöldet varázsolnak a megfelelően elhelyezett narancssárga pillák.





# SZEMÖLDÖK ÉPÍTÉS/DÚSÍTÁS

## LUXLASH EYEBROWS BUILDING – SZEMÖLDÖK ÉPÍTÉS/DÚSÍTÁS

LuXLash Eyebrows Building a hiányos szemöldök, illetve ív pótlására. A szemöldökszálak lehetővé teszik a tökéletes arcformához igazítást, amellyel természetes, dús hatású szemöldök alakítható ki. Az eredmény pedig egy szépen ívelt, sűrű szemöldök, ami vízálló; az egyenetlen, hézagos, aszimmetrikus szemöldök a múlté. Megfelelő viselés mellett, több hétig tartós marad.

Az Eyebrows styling – szemöldök építő/dúsító képzésen Te is elsajátíthatod ezt a forradalmian új szolgáltatást! További információkért lapozz vissza a 30. oldalra!

2 féle természetes színben. Ideális 5, 6, 7 mm méret kiosztásban.

**1doboz – 2.900,-**



LuXLash®

## LUXLASH EYEBROWS BUILDING KIT – SZEMÖLDÖK DÚSÍTÓ KÉSZLET

### A készlet tartalma:

- LuXLash 4d Volume csipesz
- LuXLash Eyebrows Building I/0.10 (5, 6, 7 mm) Dark brown szemöldök
- LuXLash Eyebrows Building I/0.10 (5, 6, 7) Black szemöldök
- LuXLash spirál 10 db, sárga
- LuXLash szemöldök ragasztó 5ml
- LuXLash szemöldök applikátor
- üvegtégely, nyolcszög
- LuXLash Eyebrows kit táska
- LuXLash termékkatalógus

**A készlet ára: 19 470,-**



# LUXLASH KÉPZÉSEK

A minőségi szempillahosszabbítás elsajátításához elengedhetetlen a minőségi oktatás. A LuXLash-nél ezért nagy hangsúlyt fektetünk a kiscsoportos, gyakorlatorientált képzésre.

Az alaptanfolyam mellett – melyen a képzés alapjait tanulhatod meg elméletben és gyakorlatban –, kétféle haladó tanfolyamunk közül választhatsz, ahol a tapasztaltabb rutinosabb szakemberek ismerhetnek meg új, extrém dúsító technikákat.

Ha bővítenéd szolgáltatásaid körét, ajánljuk figyelmedbe a szemöldök építő/dúsító képzést, mellyel a hiányos szemöldököt, illetve ívet tudod művészién kipótolni úgy, hogy a hatás természetes maradjon.

Tanulj a legjobbaktól; sajátítsd el a szakma minden apró fortélyát vezető LuXLash oktatóinktól és légy Te is szempilla stylist!

## LuXLash oktatói csapat




Nyeste  
Beatrix

Vezető LuXLash  
oktató



Lamanda  
Kitti

Vezető LuXLash  
oktató



Lami  
Ildikó

Vezető LuXLash  
oktató



**LuXLash**<sup>®</sup>  
*For your everyday beauty*



# LUXLASH KÉPZÉSEK

ALAPTANFOLYAM

SZALONMUNKA  
GYORSÍTÓ TRÉNING –  
GYAKORLATI KÉPZÉS,  
KEZDŐ SZEMPILLA  
STYLISTOKNAK

LuXLash

**Jelentkezz megújult, professzionális alaptanfolyamunkra, és válaszd a szépségipar egyik legkeresettebb szolgáltatását!**

A kis létszámú, gyakorlatorientált, egynapos képzésen elsajátíthatod:

- Applikációs technika
- Styling-ismeretek
- Szakmai elméletanyag
- Segítség az üzlet sikeres elindításához
- ...és sok gyakorlás

**A tanfolyamhoz LuXLash Starter vagy Professzionális készlet szükséges. Utóbbi megvásárlása esetén a tanfolyam ingyenes!**

Kevésnek találd az alaptanfolyamon a gyakorlást? Nem érzed magad elég precíznek, gyorsnak, nem megy még rutinból a töltés? Itt az alkalom, hogy begyakorold a töltést, az applikálási technikákat és akár a helyes oldási folyamatot, hogy magabiztosan fogadd új vendégeid egy alap vagy egy Volume pillaszettre, esetleg várd vissza meglévő vendéged még ha „kusza” pillasorral is érkeznek.

A tanfolyamon átbeszéljük a mindennapi problémákat, a ragasztó okozta allergia és irritáció közötti különbségeket.

**Elsajátítható ismeretek:** Alsó pillasor applikálásának technikája. Gyorsasági tréning: megtanulhatsz, hogyan gyorsítsd a munkád anélkül, hogy az a minőség rovására menne. Az egy óra elmélet, tapasztalatcsere és kérdések megválaszolása után a képzés többi részét intenzív gyakorlás teszi ki.

Fontos, hogy a modelled smink nélkül és töltésre szoruló pillákkal (LuXLash pillákkal applikált szettel) érkezzen.

A képzésre azok jelentkezhetnek, akik már elvégezték a LuXLash alaptanfolyamot.

**AZ ALAPTANFOLYAM ÁRA:  
15.000 FT + ÁFA**

**A TANFOLYAM ÁRA:  
12.900 FT + ÁFA**



# LUXLASH KÉPZÉSEK

## HALADÓ TANFOLYAM + 4D VOLUME KÉPZÉS

## EYEBROWS STYLING – SZEMÖLDÖK ÉPÍTŐ/ DÚSÍTÓ KÉPZÉS

### LuXLash

A haladó tanfolyamot olyan LuXLash alapképzést végzett stylistoknak ajánljuk, akik szeretnék igazán profivá válni.

#### HALADÓ

- Applikációs technika tökéletesítése
- Haladó styling-ismeretek: különböző styling különböző szemformák esetén, hogy vendégeid a hozzájuk leginkább illő, egyéni LuXLash pillákat kapjanak.

#### 4D VOLUME

A luxus minőségű szolgáltatás bevezetéséhez elengedhetetlen új „Multi Pick-up” pilla technika elsajátítása

**A képzésre azok jelentkezhetnek,** akik a LuXLash alapképzést már sikeresen elvégezték. A technika elsajátításához az új LuXLash 0.10-es és 0.07-es pillára (B, C vagy D íveltség), a megújult Strong Black ragasztó – továbbfejlesztett pilla ragasztó –, az új LuXLash csipesz szükséges.

- Színes pillák alkalmazása
- Tapasztalatcsere
- Üzleti kérdések, árképzés; hogy ne csak szépen dolgozz, de sikeres üzletasszony is legyél!
- ... és sok gyakorlás

Új szépségési trend hódít a szépségszakmában: szemöldök építés/dúsítás a hiányos szemöldök, illetve ív pótlására. Az új technikával az egyenetlen, hézagos, aszimmetrikus szemöldök a múlté.

A tanfolyamon vezető stylist segítségével elsajátítható:

- a szemöldök építés/dúsítás technikája
- a tökéletes szemöldökforma kialakítása
- az arcfornának megfelelő szemöldökforma kiválasztása
- a szemöldök szálak megfelelő szín és méret szerinti kiválasztása

A tanfolyam ára tartalmazza:

- 1 db szemöldök applikáló csipesz
- 1 db ragasztó 5ml (bőrhez és a szőrhöz is használható)
- 10 db Micro applikációs pálca
- 2 féle tálcás szemöldök
- 1 db ragasztó tartó, többször felhasználható
- 1 cs. zsírtalanító pálca
- 1 szemöldök formázó fésű

**A TANFOLYAM ÁRA:  
29.900 FT + ÁFA**

**A TANFOLYAM ÁRA:  
29.900 FT + ÁFA**

# LUXLASH KÉPZÉSEK

ÚJ!

FULL D – EXTRÉM VOLUME, EXTRÉM DÚSÍTÁS  
TANFOLYAM, GYAKORLOTT SZEMPILLA  
STYLISTOKNAK

LuXLash

**Extrém dúsítás, speciális technikával, azoknak a szempilla stylistoknak, akik már magabiztosan alkalmazzák a „Multi Pick-up” technikát szalonjukban, azonban vendégeik minden eddiginél dúsabb, még látványosabb pillasort szeretnének.**

Ezen a tanfolyamon a „Full D Extrém Volume” applikációs technikát sajátíthatod el, mellyel egy saját természetes szempillára akár 15 db pillát is applikálhatunk. Emellett különböző csipesztechnikákat is tanulunk, melyek segítségével egy mozdulattal, precízebb illesztéssel applikálható az úgynevezett „lash-fan”, más néven pillacsokor, ami annyi pillából áll, ahányat fel szeretnénk venni.

A kettőtől akár tizenöt szálíg egyszerre felvett pillaszálakkal extrém dús pillaszettet készíthetünk azoknak a vendégeinknek, akik igazán extrém pillasorra vágyanak.

**Elsajátítható ismeretek:**

A háromféle applikációs forma és a különböző építési technikák mellett átbeszéljük a szempillák főbb jellemzőit, a ragasztók közötti különbségeket, azok összetételét.


A néhány órás elméleti oktatást követően saját modellen gyakorlunk, melyhez az új LuXLash Full D csipeszre lesz szükség. Ezzel a speciális csipesszel tudjuk felvenni egy mozdulattal a kívánt mennyiségű pillát. A Full D hatáshoz az új LuXLash 0.055-ös, C és D íveltségű szempillákat applikálunk.

Fontos, hogy a modelled smink és pilla nélkül érkezzen, ép pilla állománnyal.

A képzésre azok jelentkezhetnek, akik már elvégezték a LuXLash Haladó tanfolyam + 4d Volume képzést.

**A TANFOLYAM ÁRA:  
35.000 FT + ÁFA**





# LuXLash<sup>®</sup>

*For your everyday beauty*

Az Ön partnere:

**Oktatás és forgalmazás:**

**Elite Cosmetix**


1085 Budapest, József krt. 44.

Telefon: 06 30 478 27 28

Ügyfélszolgálat: 06 30 208 19 98

Oktatás: 06 1 323 02 58

E-mail: info@luxlash.hu



[www.luxlash.hu](http://www.luxlash.hu)

[www.luxlash.eu](http://www.luxlash.eu)

 /luxlash

Az árak tartalmazzák az ÁFÁ-t. Árváltozás jogát fenntartjuk, a nyomdai hibákért felelősséget nem vállalunk.  
© 2016 Copyright. Minden jog fenntartva, Elite Cosmetix