



KÖRMÖS AKADÉMIA  
ÉS VIZSGAKÖZPONT



Crystal Nails®  
ROYAL GEL

Crystal  
Nails® 

**OKTATÁSI KATALÓGUS**

2016/2017 ŐSZ-TÉL





# Crystal Nails®

BAJNOKOK ALAPANYAGA

**3** VILÁGBAJNOKI ELSŐ HELY (DÜSSELDORF)  
**24** KÖRÖMOLIMPIAI ARANY (LONDON)  
**194** VERSENY-GYŐZELEM A VILÁGBAN!



**Magyarsó Barbara**  
 (Díszítővilág bajnok, München 2015)

## CRYSTAL NAILS ALAPANYAGOKKAL LETTEM ...

... VILÁGBAJNOK!



**termékek:** Crystal Clear építő porcelánpor, 0/átlátszó ONE STEP CrystaLac, 1, 2, 3, 15, 18, 21, 25, 27, 35, 42, 71 One Move akrilfesték, X9, X12, X26 Aquarell Xtreme+ krémfesték, R7 Royal Gel, Red, Black Art Gel



**Drozdik Melinda**  
 (Világ bajnok zselés építés, 2014)

... VILÁGBAJNOK!



**termékek:** Builder White II, Cover Pink, Xtreme Clear, Kristályokkal töltött nyelű zselés építő ecset, Nero Merlo II. ecset, Xtreme zöld reszelő, Xtreme kék reszelő



**Halász Virág**  
 (Nailympics Rome 2014)

... OLIMPIAI BAJNOK!



**termékek:** Pillangó sablon, Xtreme porcelán ecset, Ultra White porcelán por, Xtreme Transparent Pink, Cover porcelán, mini 3D ecset



**Kovács Gabó**  
 (Európa-bajnok, porcelán építés 2013)

... EURÓPA BAJNOK!



**termékek:** The Big One ecset, Xtreme Transparent Pink, Super White, Pillangó sablon, kék zebra reszelő, Xtreme kék reszelő



KÖRMÖS AKADÉMIA  
ÉS VIZSGAKÖZPONT

## OKTATÁSI KATALÓGUS 2016/2017 ŐSZ-TÉL TARTALOMJEGYZÉK

Crystal Nails Elite KörmösAkadémia® .....	4
Crystal Nails Elite KörmösAkadémia® Hivatalos Partnerei .....	6
Szakmai cikk: Tanfolyamok útvesztőjében.....	8
Szakmai cikk: Tanulnék, de hol, hogyan és mit?.....	10
Szakmai cikk: Az ötperces díszítéstől a minifestményig.....	12
Szakmai cikk: Nyakunkon a versenyszezon!.....	14
Megújuló továbbképzések.....	16
Továbbképző oktatói csapat.....	17
Technikai továbbképzések .....	18
Díszítő továbbképzések .....	38
Versenyfelkészítő továbbképzések.....	72
Körmös Diploma .....	75
Körömtábor .....	76
Crystal SPA - Pedikűrös továbbképzések .....	79
LuXLash szempillahosszabbítás, szemöldök építés/dúsítás .....	90
OKJ-s Kézápoló- és Műkörömpépítő; Lábápoló képzés .....	96
Szakoktatói Diploma .....	97
Crystal Nails OKJ szakoktatói csapat .....	98





# BEMUTATKOZIK: CRYSTAL NAILS – ELITE KÖRMÖSAKADÉMIA® ÉS VIZSGAKÖZPONT

Crystal Nails – Elite KörmösAkadémia®  
Crystal Nails Kft.  
1085 Budapest, József krt. 44.  
Telefonszámok: (1) 323 0258; (70) 774 2611  
OKJ: (30) 374 4184  
Továbbképzés: (30) 826 0609  
Fax: (1) 323 0259 E-mail: iskola@elitecosmetix.com  
web: www.crystalnails.hu; www.mukorom-tanfolyam.com



Több mint 11 évvel ezelőtt – győztes magyar körmös versenyzők és fejlesztő mérnökök közös munkájával – született meg Magyarország kedvenc köröm márkája, a Crystal Nails.

Az elmúlt évtized alatt sikerült egy olyan profi versenyzői csapatot és olyan verhetetlen minőségű alapanyagokat létrehozni, amelyek az utóbbi pár év alatt komoly nemzetközi hírnevet hoztak a magyar körmösöknek és a Crystal Nails-nek.

A versenyzői csapat és a csúcsmínőségű alapanyagok mellett, 10 évvel ezelőtt saját oktatóközpontot is alapítottunk, melynek ma már számos vidéki központja is van.

A Crystal Nails – Elite KörmösAkadémia® piacvezető oktató- és vizsgaközpont: évente közel 1000 tanuló kapja meg OKJ-s Műkörömépítő- és Kézápoló, illetve Lábápoló képesítését Budapesten és vidéki franchise partnereinknél.

Crystal Nails – Elite KörmösAkadémia® oktatótermei:





# BEMUTATKOZIK: CRYSTAL NAILS – ELITE KÖRMÖSAKADÉMIA® ÉS VIZSGAKÖZPONT

Crystal Nails – Elite KörmösAkadémia® - pillanatképek az oktatásokból:



# CRYSTAL NAILS - ELITE KÖRMÖSAKADÉMIA® HIVATALOS PARTNEREI



**KÖRMÖS AKADÉMIA  
ÉS VIZSGAKÖZPONT**

Az alábbi térképen a Crystal Nails - Elite KörmösAkadémia® hivatalos franchise partnerei találhatóak, melyek saját felnőttképzési engedéllyel rendelkező intézmények. Képzésekre jelentkezni a képzési helyszínek alatt, illetve a [www.mukorom-tanfolyam.com](http://www.mukorom-tanfolyam.com) oldalán keresztül lehet.

1.

## **Békéscsaba**

Crystal Varázs  
Kereskedelmi és  
Szolgáltató Kft.  
Dudás-Deák Ildikó  
Tel.: 70/578-8553  
E-mail: [magicnails68@gmail.com](mailto:magicnails68@gmail.com)  
F. nyt.: E-001007/2015

5.

## **Eger, Gyöngyös**

Papa Thomas Kereskedelmi és  
Szolgáltató Kft.  
Dósa Csilla  
Tel.: 70/369-3309  
E-mail: [rendeles.papathomas@gmail.com](mailto:rendeles.papathomas@gmail.com)  
F. nyt.: E-001273/2015

2.

## **Budapest**

Crystal Nails Kft.  
Tel.: 1/323-0258;  
30/374-4184;  
70/774-2611  
E-mail: [iskola@crystalnails.hu](mailto:iskola@crystalnails.hu)  
F. nyt.: E-000504/2014

3.

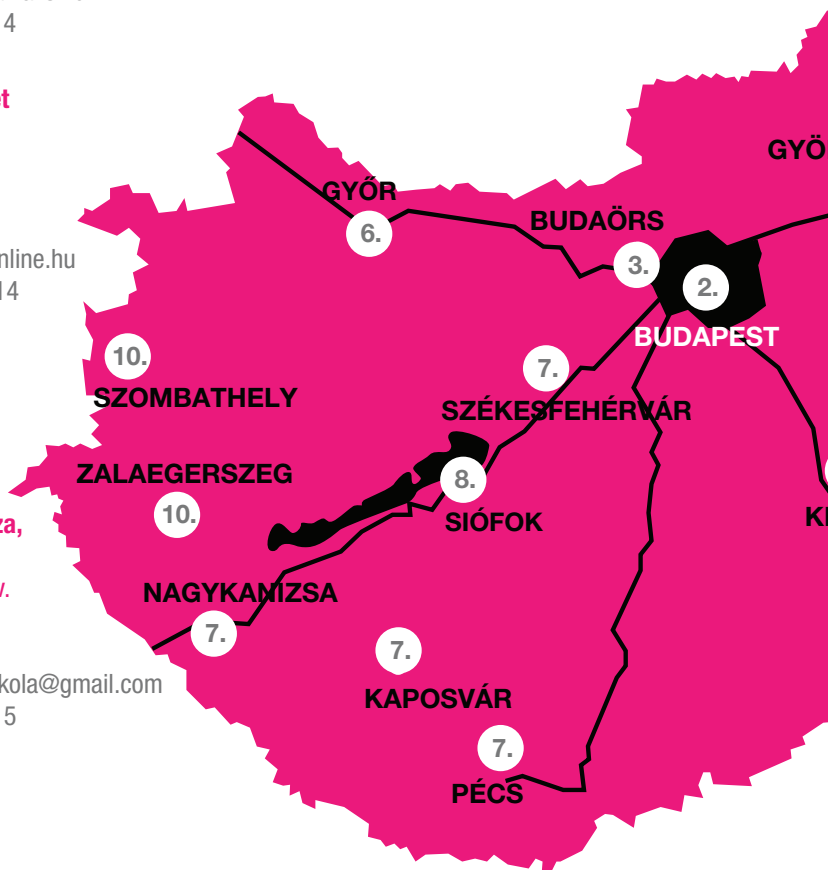
## **Budaörs, Kecskemét**

Reconvert Oktató és  
Kereskedelmi Bt.  
Buzássy Tamás  
Tel.: 30/283-2828  
E-mail: [buzassy@t-online.hu](mailto:buzassy@t-online.hu)  
F. nyt.: E-000996/2014

4.

## **Szolnok, Nyíregyháza, Debrecen**

Murányi Sándorné e.v.  
Murányi Sándorné  
30/743-3430  
E-mail: [rozeskoromiskola@gmail.com](mailto:rozeskoromiskola@gmail.com)  
F. nyt.: E-001362/2015





# CRYSTAL NAILS - ELITE KÖRMÖSAKADÉMIA® HIVATALOS PARTNEREI

A Crystal Nails - Elite KörmösAkadémia® logó egyfajta védjegy, mely garantálja, hogy az adott intézményben a műkörmös és pedikűrös OKJ és szakmai továbbképzések emelt szinten, a Crystal Nails hivatalos oktatóival folynak.



**KÖRMÖS AKADÉMIA  
ÉS VIZSGAKÖZPONT**

6.

## **Győr**

Brill Cosmetix Kereskedelmi  
és Szolgáltató Kft.

Pintér Erika

Tel.: 70/619-1307

E-mail: iskola@rednails.hu

F. nyt.: E-001329/2015

7.

## **Kaposvár, Nagykanizsa, Pécs, Székesfehérvár, Siófok**

Deja-Vu Dream Kft.

Takács Loretta

Tel.: 20/217-1490

e-mail: iskola2@deja-vu.hu

F. nyt.: E-000849/2014

8.

## **Miskolc**

Jakab Oktatási  
és Szakképzési Kft.

Skribanekné Gulybán Emese

Tarrné Kriván Anett

E-mail: krivananett@jakaboktatas.hu

Tel.: 20/217-2045;

20/260-0435

F. nyt.: E-000081/2014

9.

## **Szeged**

Pataki Zsuzsanna e.v.

Pataki Zsuzsanna

20/340-6258

E-mail: zsu9676@freemail.hu

F. nyt.: E-001367/2015

10.

## **Szombathely, Zalaegerszeg**

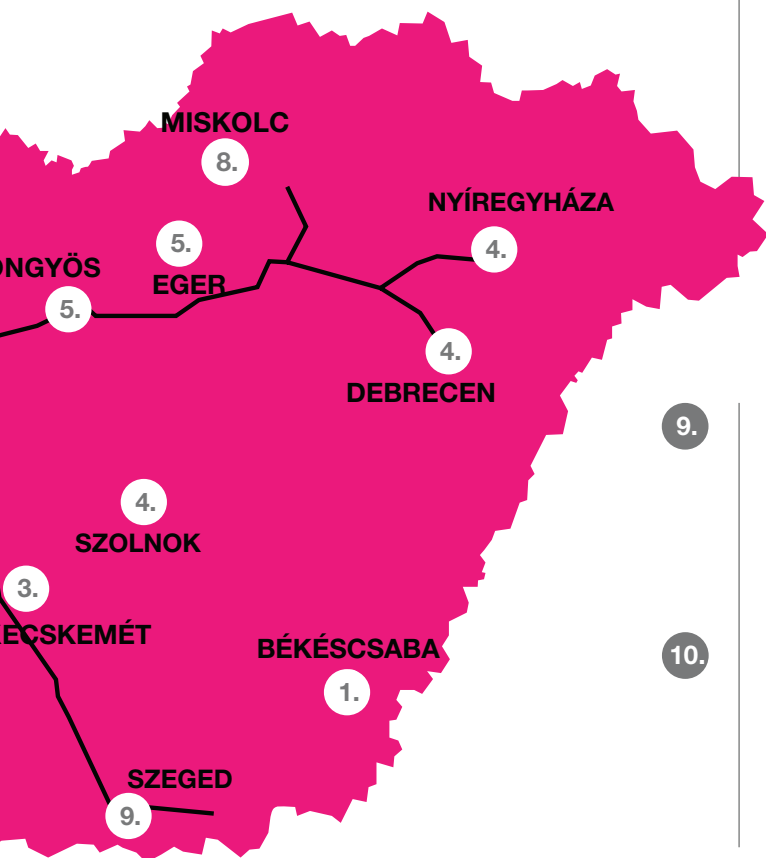
Prompt Collector X4 Bt.

Véghné B. Tünde

E-mail: info@elitnails.hu

Tel.: 20/428-4518

F. nyt.: E-001053/2015



# SZAKMAI CIKK: TANFOLYAMOK ÚTVESZTŐJÉBEN HOGYAN, MI ALAPJÁN ÉS MILYEN SORRENDEN VÁLASSZAK TOVÁBBKÉPZÉST?

1



## MENJEK TOVÁBBKÉPZÉSRE?

Képzésre, fejlődésre minden körmösnek szüksége van. Nincs olyan szakember, aki tökéletesen tudna és ismerne minden technikát, minden díszítést. Hiszen az oktató is tanulhat tanulóitól, apróbb mozdulatokat, fogásokat. Nincs az a szint, ahonnan ne lehetne továbbfejlődni. „Nem tanulhatunk semmi újat mindaddig, amíg el nem ismerjük, hogy még nem tudunk mindent.”

3



## TECHNIKAI VAGY DÍSZÍTŐ?

Technikai képzéseken elsajátíthatod az anyagok használatának helyes sorrendjét, a különböző formák pontos technikáit, megoldásokat kaphatsz a törésekre, felválásokra. Díszítő tanfolyamokon megtanulhatsz a minták elhelyezésének „titkait”, különféle mintákat, motívumokat, a színek összehangolásának fortélyait.

5



## MILYEN IDŐKÖZÖNKÉNT?

Hogy a divattal lépést tudj tartani, célszerű havonta egy tanfolyamon részt venni. Ha már „mindent megtanultál”, érdemes ismételni. A képzések időről időre, folyamatosan megújulnak: új mintákat, motívumokat, új tananyagot oktatnak. Emellett az oktató is fejlődik, tapasztalata egyre több lesz, és persze másképp is magyaráz. Változik a munkája, könnyebb technikákat, elkészítési módot, pontosabb kiépitést tanít. Arról nem is beszélve, hogy folyamatosan jelennek meg új anyagok és új technikák, amik bekerülnek a tananyagba, így azok használatát is begyakorolhatod.

2



## MIÉRT FONTOS, HOGY KÉPEZZEM MAGAM?

Ebben a szakmában nincs megállás. A divat változásával, az anyagok folyamatos fejlesztésével, a legújabb technikák és díszítések megjelenésével lépést kell tartani. Emellett a továbbképzések alatt tökéletesítheted a munkád.

4



## HOGYAN VÁLASSZAK TOVÁBBKÉPZÉST?

Ha frissen végzett körmös vagy és a hivatalos technikákat, az anyagokat, azok tulajdonságait és jellemzőit már jól ismered, akkor az egész napos technikai képzéseken érdemes részt venni. Itt olyan formákat sajátíthatsz el, amiket az alapképzés, azaz az OKJ-s tanfolyam során nem. A díszítő tanfolyamoknál is ajánlatos a kevésbé bonyolultabbakkal kezdeni: miután ezek a minták már a „kezedben vannak”, továbbcsiszolhatod finommotorikus képességeid és bátran jelentkezhetsz egy bonyolultabb motívumokat oktatóra.

CN tipp:

Folyamatosan frissülő Oktatási katalógusunkban a tanfolyam neve alatt megtalálod a Nehézségi szintet. Kezdd először az 1-es jelölésűekkel!



# SZAKMAI CIKK: TANFOLYAMOK ÚTVESZTŐJÉBEN HOGYAN, MI ALAPJÁN ÉS MILYEN SORRENDEN VÁLASSZAK TOVÁBBKÉPZÉST?

6

## 5 + 1 ÉRDEKESSÉG, AMIT BIZTOSAN NEM TUDTÁL A TOVÁBBKÉPZÉSEKRŐL



1. Ha nálunk végezted el az OKJ-s alapképzést, egyes továbbképzéseinket Budapesten FÉLÁRON végezheted el.
2. 50 professzionális technikai és díszítő továbbképzésből válogathatsz, melyek tartalmát oktatóink folyamatosan megújítják: a színeket az adott évszakhoz, a mintákat az aktuális divathoz hangolják)
3. Továbbképzési naptárunk naponta frissül ([www.mukorom-tanfolyam.com/mukorom-tanfolyam-naptar](http://www.mukorom-tanfolyam.com/mukorom-tanfolyam-naptar))! Ha megtetszik bármelyik, jelentkezhetsz neten keresztül is!
4. Referenciaszalon tulajdonosok évente egy képzést jelképes, 50 hűségpontért vehetnek el.
5. Körömtábor elvégzése 4 továbbképzésnek „felel meg”, így már csak 1-et kell elvégezned ahhoz, hogy Referenciaszalon legyél.  
+ 1 Egy felmérés szerint annak a szakembernek, akinek sok oklevele van a falon, abban jobban megbíznak a vendégek.

### 5 TANFOLYAM 1-BEN: KÖRÖMTÁBOR

Sokak szerint a Körömtábor olyan, mint ha 5 tanfolyamot egymás után végeznél el: intenzív, széleskörű tudásanyag, sok-sok gyakorlással fűszerezve. A táborban...

- ...szalonmunkádban azonnal hasznosítható extra tudásanyagot kapsz
  - ...konzultálhatsz kőrmösökkel
  - ...aznap lemérheted tudásod a tanult anyagból (amennyiben szeretnéd)
  - ...a tábor végén oklevelet kapsz, ami már önmagában egy szakmai elismeréssel
- (Körömtáborainkról – Alapozó és Emelt szintű – további információt az Oktatási katalógus végén találsz!)

Crystal Nails karrierpiramis: Ha Te is a legjobb akarsz lenni ...

CN tipp:

Érdeemes a képzésekre felkészülten érkezni, összeírni a kérdéseket, amik a mindennapi szalonmunka során felmerülhetnek. Így elkerülheted azt, hogy bámi is kimaradjon. Ha kérdésed van, bátran tedd fel, mert a válaszból nemcsak te, hanem mindenki tanul!

CRYSTAL  
NAILS  
ELITE MESTER

CRYSTAL NAILS  
MESTER

CRYSTAL NAILS TECHNIKUS

SZALON TOP DESIGNER

SZALON ALAP DESIGNER

## SZAKCIKK: TANULNÉK, DE HOL, HOGYAN ÉS MIT?

# TANULNÉK, DE HOL, HOGYAN ÉS MIT?

### 5 + 1 TIPP HOGYAN LEGYEK MINDIG NAPRAKÉSZ A SZAKMÁBAN

#### Egész napos szakmai tudás - Crystour

**1.** A Crystour egész napos szakmai napja általában két Bajnok oktató főszereplésével, melynek során a legfrissebb technikai és díszítő trendeket ismerheted meg. Ingyen. Itt azonban nem tudod begyakorolni az újonnan tanultakat, ellenben felteheted kérdéseid minden témában.

Keress a nyári és téli időpontokat és helyszíneket a [www.crystalnails.hu](http://www.crystalnails.hu) oldalon vagy hírleveleinkben.



#### Ingyenes rendezvények - miért fontos, hogy ott legyél?

**2.** Nemzetközi Bajnok oktatók, illetve egy külföldi vendégelőadó előadásában láthatod a szezon legdivatosabb körömfomáit, megtanulhatsz a legújabb anyagok használatát, a legfrissebb építő technikákat, a legtrendibb díszítéseit. Szintén

ingyen. Elsőkézből láthatod, és a nyitott téglék asztalánál meg is nézheted közelebbről az évszak legforróbb trendszíneit minden anyagcsoportban. Ráadásul, ha sorban állsz, azonnal, ha kitöltöd a megrendelőlapot, egy héten belül ingyen hozzájuthatsz az évszak legütősebb trendszínehez. A következő rendezvény helyszínét és időpontját kísérd figyelemmel facebook oldalunkon.

Keress így: Crystal Nails Hungary.





# SZAKCIKK: TANULNÉK, DE HOL, HOGYAN ÉS MIT?

## Begyakorolhatod a tananyagot – egynapos továbbképzés

**3.** A rendezvényeken látott technikákat és díszítéseket a szezon legforróbb színeivel egyetlen nap alatt elsajátíthatod, ha továbbképzésre jelentkezel.

Több mint 50 tanfolyamból választhatod ki azt, ami igényeidnek, jobban mondva vendéged igényeinek leginkább megfelel. Az oktató végig melletted van és segít begyakorolni a tananyagot, így a nap végére biztosan a „kezedben lesz” a technika.

Tanuld meg a legújabb mintákat, hogy másnap a szalonodban már felvehesd repertoárodba, hiszen a vendégek mindig a legjobban képzett, legtrendibb körmöst keresik.

Továbbképzéseinkről itt tájékozódhatsz:

[www.mukorom-tanfolyam.com/mukorom-tanfolyam-naptar](http://www.mukorom-tanfolyam.com/mukorom-tanfolyam-naptar)



## Vigyázz, kész, Körmös Diploma!

**4.**

Nincs olyan szakmabeli, aki ne hallotta volna már Fekete Zsuzsi nevét.

És bizony, ahogy minden szakmában, itt is a legjobbaktól kell tanulni.

Ha szeretnél széleskörű ismeretekkel rendelkező, aktuális trendeket, technikákat és díszítéseket ismerő, magabiztos körmös lenni, feltétlenül le kell diplomáznod” Zsuzsinál.

## Tanulni a neten keresztül – step by step videók a mukorom.tv oldalról

**+1**

Nem tudsz öt napra, de még egyetlenre sem elszabadulni, mert dugig vagy vendéggel?

Mégis szívesen tanulnál új technikákat vagy díszítéseket? Kimaradt egy vendéged és hasznosan töltenéd az időt?

Akkor lépj fel ide: [www.mukorom.tv](http://www.mukorom.tv) Itt a hetente frissülő rövid, mindössze 3-8 perces videók között biztosan megtalálod azt, amit a vendéged kér tőled. Lepd meg egy-egy új díszítéssel. Újulj meg folyamatosan, melynek hamarabb híre megy, mint gondolnád! Hidd el, nem győződ majd idő hiányában visszautasítani az újabb és újabb bejelentkezőket.



## Öt nap intenzív tanulás, óriási tudásanyag – Körömtábor

**5.**

Öt nap intenzív tanulás, ami gyakorlatilag öt egymást követő továbbképzés felel meg. Vagyis nem. Annál sokkal több. A legjobbaktól tanulhatsz, vadhajnaltól egészen késő estébe nyúlóan.

És ha akarsz, még tudásod is lemérheted a nap végén, a vizsgán. Kivételes tananyagot és tudást sajátíthatsz el, kellemes környezetben, ráadásul a többi kollégával is eszmét cserélhatsz, megoszthatod tapasztalataid éjszaka, a táborút mellett.

A következő Körömtábor időpontjáról hírlevélben fogunk értesíteni. Ha még nem iratkoztál fel, itt megteheted: [www.crystalnails.hu/hirlevelek](http://www.crystalnails.hu/hirlevelek)

# SZAKCIKK: AZ ÖTPERCES DÍSZÍTÉSTŐL A MINIFESTMÉNYIG, AVAGY BENNED IS OTT „LAPUL” A PICASSO!

## AZ ÖTPERCES DÍSZÍTÉSTŐL A MINIFESTMÉNYIG, AVAGY BENNED IS OTT „LAPUL” A PICASSO!

Ha frissen végeztél az alapképzést és a legegyszerűbb díszítést is a világ legbonyolultabb mintájának érzed, ne ess kétségbe, mindenki átesett ezen. Belőled is válhat profi díszítő. Hogy hogyan? Azt mindjárt eláruljuk!


### *Nem születünk Picassónak*

Díszíteni nem könnyű. De nem is nehéz. Mondani persze könnyű. Ugyanakkor senki nem úgy születik, hogy azonnal megfest egy mini Mona Lisát. © Még akkor se szomorodj el, ha még meg sem száradt OKJ-s bizonyítványodon a pecsét, de vendégeid máris a legbonyolultabbnak tűnő díszítéseket kérik tőled. El fogsz jutni te is oda, hogy 5 perc alatt megfestesz egy Art Gel egyszínű rózsát.



### *Díszítő tanfolyamok a-tól z-ig*

- Ha elhatároztad, hogy ecsetet fognál a kezvedbe, a díszítő tanfolyamoknál mindenképpen az egyes nehézségi szintűek közül válogass, hiszen ezek azok, amelyeken elsajátíthatod az alap technikákat és egyszerű szalon díszítéseket tanulhatsz. Választásodnál vedd figyelembe, hogy milyen igényei vannak vendégeidnek, tehát ha túlnyomórészt géllakkozol, érdemes a géllakk díszítő tanfolyamok között szétnézni. Ha például rengeteget dolgozol Royal Gel-lel, akkor válassz olyan képzést, amely betekintést nyújt a Royal Gel díszítések rejtelmeibe.



### *Díszíts NailArt díszítő kellékekkel!*

Kezdjük az alapokkal. Ha még nem barátkoztál meg a díszítő ecsetekkel, ne ess kétségbe, szerencsére a Crystal Nails termék repertoárjában számos olyan NailArt díszítő kellék létezik, melyekkel az épített körmöket és az egyszínű géllakkozást is feldobhatod. A vendégek imádják a körömmatricákat, tükköröliákat, transzferöliákat, a körömmnyomdát, Crystal sellőporokat, a Chromirror króm pigmentporokat, és nem utolsósorban a Swarovski-köveket. Habár az említett díszítő anyagok használata egytől egyig hivatalos technikát igényel, nem árt őket oktató mellett, továbbképzésen begyakorolni.

### *Te is megtalálod a megfelelő!*

Ahhoz, hogy vendégednek mindig elő tudj rukkolni valami újdonsággal, ajánlott egy-két díszítő tanfolyamot elvégezned félévente. Biztosan veled is előfordult már, hogy vendéged egy körömképpel érkezett, esetleg olvasta valamelyik divatoldalon, hogy milyen körmöt hord kedvenc énekesnője. És neki pont olyan kell. Gond egy szál se! Több mint 50 féle továbbképzésünkből te is meg fogod találni magadnak azokat, amelyek díszítő tananyaga vendégeid igényeit kielégíti. Érdemes egy tanfolyamot többször is elvégezni, hiszen az anyagok és a technikák is folyamatosan változnak, arról nem is beszélve, hogy az oktatóink is tavasz-nyári és őszi-téli szezonra mindig megújítják képzéseiket: az adott évszakok aktuális trendszíneivel oktatnak Neked újabbnál újabb mintákat.



# SZAKCIKK: AZ ÖTPERCES DÍSZÍTÉSTŐL A MINIFESTMÉNYIG, AVAGY BENNED IS OTT „LAPUL” A PICASSO!

## Kérj segítséget!

Ha már rutinosabbnak érzed magad, bátran válassz kettes vagy hármass nehézségi szintű tanfolyamot is. Még ha menet közben nehézség is találsz a tananyagot, akkor se csüggedj, hiszen a kiscsoportos oktatásokon az oktatók mindig türelmesek és segítőkészek; bátran kérdezd őket vagy kérd a segítségüket. És igen, egy bonyolultabb minta nem mindig sikerül elsőre! Nincs ihlet...

Ha már a technikákban magabiztos vagy, kedvenc díszítő anyagaidhoz és festő zselédhez bátran nyúlsz, akkor is előfordulhat, hogy kifogysz az ötletekből. Jön egy vendéged, aki kér egy olyan díszítést, hogy „mindegy, csak gyors legyen”. Neked pedig nem jut eszedbe semmi új. Ismerős? Nos, van megoldás!



## Inspirálódj!

- Manapság, amikor már az óvodások is tudják, mi az az internet, egyáltalán nincs nehéz dolga a szakembernek, ha inspirálódna. Remek felület ugyanis erre a facebook. Lájkold a Crystal Nails Hungary facebook oldalát, ahol mindennap több körömképet is láthatsz, melyek az aktuális vendégkedvenc színekkel és technikákkal készültek. Inspirálódj Bajnok oktatók és/vagy szalonban aktívan dolgozó körmos szakemberek munkáiból.



## Az ötletek emailben érkeznek – Crystal Nails hírlevél

Iratkozz fel a Crystal Nails hírlevelére a [www.crystalnails.hu/hirlevelek](http://www.crystalnails.hu/hirlevelek) oldalon, ahol kéthetente – a legfrissebb alapanyagok, technikák, díszítések és legújabb trendszínek mellett – különböző köröm-válogatásokat is találsz, ahonnan szintén ötleteket meríthetsz mindennapi szalonmunkádhoz.

## Új technikák és díszítések egy kattintásra!

A műkörmös videó csatornát – [www.mukorom.tv](http://www.mukorom.tv) – Neked találták ki, ha bizonytalan vagy egy-egy újonnan megjelenő díszítés elkészítésében. Ha van 5 perced, csak rákattintasz a kiválasztott körömképre és azonnal elsajátíthatod a technikát. Következő vendéged pedig már meg is lepheted az újonnan tanultakkal.



## Gyakorolni, gyakorolni, gyakorolni!

Bármilyen technikával és anyaggal is díszíts, egyetlen dolgot sose felejts el: a szépségszakmában folyamatosan meg kell újulnod, hiszen vendégek néha még nálunk is sokkal tájékozottabbak az új trendeket illetően. Az újonnan elsajátított mintákat és díszítéseket pedig, ahogy a régi mondás tartja minden apró szabadidődben: Gyakorolni, gyakorolni, gyakorolni!

# SZAKCIKK: NYAKUNKON A VERSENYszezon! INDULJ A CRYSTAL NAILS SZÍNEIBEN ÉS MI TÁMOGATUNK!

## NYAKUNKON A VERSENYszezon! INDULJ A CRYSTAL NAILS SZÍNEIBEN ÉS MI TÁMOGATUNK!

MEGÉRKEZETT AZ ŐSZ ÉS VELE EGYÜTT A VERSENYszezon IS: EGYMÁST ÉRIK A NEMZETKÖZI ÉS MAGYAR MEGMÉRETTETÉSEK, MELYEKEN ÉRDEMES PRÓBÁRA TENNED TUDÁSOD.

ÉS HA MÁR INDULSZ, MEGÉRI A CRYSTAL NAILS SZÍNEIBEN VERSENYEZNEK. HOGY MIÉRT? MERT A HAZAI ÉS NEMZETKÖZI VERSENYZŐI CSAPATÉPÍTŐ RENDSZERNEK KÖSZÖNHETŐEN PÉNZBENI ÉS TERMÉKBENI TÁMOGATÁST IS KAPSZ!

### VERSENYEZNÉL? IRÁNY A VERSENYFELKÉSZÍTŐ KÉPZÉS!



Nem versenyzél még? Egyszer el kell kezdeni! Méretesd meg magad, hiszen ez remek visszajelzés lesz önmagadnak, a saját tudásszintedről. Magyar porondon a Crystal Nails versenyein a részvétel ingyenes, tehát egy filléredbe sem kerül. Ebben kapsz egy visszajelzést építő vagy éppen díszítő tudásodról. Nemzetközi versenyekre sem kell egyedül felkészülnöd, jelentkezz Versenyfelkészítő képzéseinkre, ahol Világ- és Európa-bajnok oktatóktól tanulhatsz meg a versenyzés minden apró fortelyát. A versenyfelkészítés során elsajátított ismereteket a profi szalonmunkád során is kamatoztathatsz.



### CRYSTAL NAILS TIP-BOX VERSENY AZ ŐSZI KÖRMÖSNAPON

Ha még nem merészkednél nemzetközi porondra, szerezz rutint a Crystal Nails hazai versenyein: ősszel, azaz a Kőrmősnapon a Crystal Nails Tip-Box (két kategóriában) versenyre adhatod be nevezési lapod. Ezen a megmérettetésen biztosan nem kell izgulnod, hiszen nem a helyszínen kell számot adnod tudásodról; pályamunkád a rendezvény előtt kell leadnod.

A versenykiírásról és a nevezési feltételekről bővebben a [www.crystalnails.hu](http://www.crystalnails.hu) oldalon tájékozódhatsz.



### HA TAVASZ, AKKOR SZALON KÖRÖM VERSENY

A tavaszi Kőrmősnapon általában mindig az aktuális trendek és igények figyelembe vételével hirdetjük meg versenyünket. Érdemes feliratkoznod a Crystal Nails hírlevelére, így a legfrissebb hírek és újdonságok mellett azonnal értesülhetsz a legújabb versenykiírásokról is. A hírlevelre itt iratkozhatasz fel: [www.crystalnails.hu/hirlevelek](http://www.crystalnails.hu/hirlevelek)

Mivel a tavaszi és az őszi versenyeken sincs nevezési díj, bátran jelentkezhetsz, hiszen vesztenivalód nincs. Csak „nyernivalód”! ☺



# SZAKCIKK: NYAKUNKON A VERSENYszezon! INDULJ A CRYSTAL NAILS SZÍNEIBENÉS MI TÁMOGATUNK!

## ÉS HOGY KI MINŐSÜL CRYSTAL NAILS-ES VERSENYZŐNEK?

Az, aki főként Crystal Nails-es alapanyagokkal és eszközökkel dolgozik, illetve Crystal Nails logós pólót vagy kötényt visel a versenyen, eredményhirdetésen (amennyiben ez nem kizárt). Átallunk felhasználható fotó logózott ruházatban feltétel. Versenysikereidről a fotót az alábbi címre várjuk: [marketing@elitecosmetix.com](mailto:marketing@elitecosmetix.com)



## AJÁNDÉK CRYSTAL FASHION CRYSTAL NAILS PÓLÓ

A Crystal Nails versenyein kívül bármely hazai versenyen indulsz (és ezt nevezési lappal is igazolni tudod) Crystal Nails termék-támogatást (5 000 forint értékben), illetve egy tetszőleges Crystal Fashion Crystal Nails felsőt kapsz tőlünk ajándékba (amennyiben nevezési lapod mellett elárulod nekünk méreted)!



## HŰSÉGPONT JUTALMAZÁS – PONTOKKAL IS HONORÁLJUK SIKERED

Bármely Magyar Bajnokságon szerzett aranyérem 100, ezüstérem 50, bronzérem 25 hűségpontot ér! (Hűségpontjaid Crystal Card hűségkártyán gyűjtheted, melyeket a [www.crystalnails.hu/husegprogram](http://www.crystalnails.hu/husegprogram) oldalon található sikertermékekre válthatsz be.)



## PÉNZBENI TÁMOGATÁS, SIKEREIDÉRT

Ha elhatározod, külföldi versenyre nevezel, akkor érdemes Crystal Nails-es magyar versenyzőként indulni. Hogy miért? Ha az alábbi versenyek valamelyikén nyersz, a versenyt követően az alábbi pénzbent támogatásban részesülsz: A 3 nemzetközi nagyverseny Düsseldorf VB, Londoni Olimpia (Nail Olimpia) 3. divízió és München EB első helyezette 300 000 forintot – London Olimpia (Nail Olimpia) 2. divízió első helyezette 100 000 forintot, az 1. divízió első helyezette 50 000 forintot kap.

# MEGÚJULÓ TOVÁBBKÉPZÉSEK

Szakmánkban a különleges alapanyagok, új fejlesztések, új technikák folyamatos megjelenése mindannyiunktól megkívánja az állandó önképzést. Továbbképzéseink és látogatói rekordokat döntő színvonalas, szakmai rendezvényeink (Körömnap, Körömhajó, Körömtábor, Crystour) gondoskodnak arról...

...hogy a legújabb technikai és díszítő trendeket illetően mindig „update” legyél

...hogy magabiztosan tudd használni a legújabb fejlesztéseket, újdonság



**KÖRMÖS AKADÉMIA  
ÉS VIZSGAKÖZPONT**




A szépségiparban nincs megállás. A szépségideál és vele együtt a divat is állandóan változik: új körömfarmák, új technikák látnak napvilágot. A tanulást ezért nem lehet abbahagyni.

A vendégek a legjobban képzett és a legtrendibb körömököt készítő szakembereket keresik. Hogy új technikákat és díszítéseket tudj nekik mutatni, nem állhatsz meg: folyamatosan képezned kell magad.

Ebben segítenek Neked a Crystal Nails – Elite KörmösAkadémián® Olimpiai Bajnok, Világ- és Európa-bajnok, illetve Nemzetközi Bajnok oktatói, magasan képzett Szakoktatói, Mesteroktatói: több mint 50 professzionális technikai és díszítő szakmai továbbképzésünk – melyek elvégzéséért hologrammal és QS bélyegzővel ellátott, sorszámozott okleveleket adunk – folyamatosan megújulva követi a szakma fejlődését.

Naponta frissülő továbbképzési naptárunkat keresd a [www.mukorom.hu](http://www.mukorom.hu) vagy a

[www.mukorom-tanfolyam.com](http://www.mukorom-tanfolyam.com) oldalon.





# TOVÁBBKÉPZŐ OKTATÓI CSAPAT

Csúcsmínőségű alapanyag és profi szaktudás – ezek a szakmánk alappillérei. Mindkettő elengedhetetlen feltétele annak, hogy a legjobbak közé kerülj. Többszörös Nemzetközi Bajnok oktatóink pontosan tudják ezt; ismerik a hosszú, rögös utat, amit a csúcsig kell bejárni. De teljesíthető! Rengeteg tanulással, folyamatos továbbképzéssel, kemény munkával, sok gyakorlással és kitartással – ők is így jutottak el a legmagasabb szintekre.



**KÖRÖMOS AKADÉMIA  
ÉS VIZSGAKÖZPONT**



**KOVÁCS GABÓ**

Európa-bajnok, 2013;  
6-szoros USA Bajnok,  
2012; Világbajnok Porcelán  
Körömépítés, 2011; a  
Marilyn körömforma  
megalkotója



**FEKETE ZSUZSANNA**

Olimpiai- és Kétszeres  
Európa Bajnok, Hétszeres  
Magyar Bajnok,  
Aranykoszorús Mester



**SEBESTYÉN ÁGNES**

Crystal Díszítő Európa  
Bajnok, Világbajnoki Díszítő  
Ezüstérmes



**VÉTEK NIKOLETT**

USA Bajnok,  
Magyar Bajnok



**DROZDIK MELINDA**

Világbajnok Zselés építés  
(Düsseldorf 2014),  
Műkörömépítő szakoktató



**MÉHÉSZ ALEXANDRA**

USA Bajnok 2014,  
Orosz Bajnok 2014,  
Olimpiai Bajnok London  
2013, Körömtábor Elit  
Mestere



**MAGYAROSI BARBARA**

Díszítő Világbajnok  
(München, 2015),  
NailArt Magyar Kupa  
Aranyérmes,  
Díszítő Bajnok,  
CN Elite Mester



**HALÁSZ VIRÁG**

Világbajnoki Bronzérmes,  
Düsseldorf, 2014;  
Olimpiai Bajnok 2014,  
Róma; Dublini Tripla  
Aranyérmes



**KAKASNÉ DRAZDÓ  
ZSUZSANNA**

Többszörös Tip-Box Bajnok,  
Magyar Bajnok,  
Kétszeres CN Mester,  
Műkörömépítő szakoktató



**BALÁZI SZILVIA**

Szabolcs Kupa  
Aranyérmes, épített  
zselé; Magyar Bajnokság  
Aranyérmes, Soak Off  
manikűr kategória



**KESZTYŰS DÓRA**

Körömtábor  
Elite mestere



**KINGA CSURIOVÁ**

Crystal Európa- bajnoki  
Ezüstérmes,  
Háromszoros  
Szlovák Díszítő Bajnok



Klasszikus mandula

Pipe

Stiletto

Edge

Orosz mandula

Gótikus mandula

Marilyn

Szalon kocka





# INGYENES FÉLNAPOS INTERAKTÍV CRYSTAL NAILS WORKSHOP – INGYENES BEMUTATÓ, KONZULTÁCIÓ ÉS MARKETING ELŐADÁS JÁKOB ZOLTÁNNAL ÉS MIKÓ KRISZTINÁVAL



**JÁKOB ZOLTÁN**  
A Crystal Nails alapítója

**MIKÓ KRISZTINA**  
Szlovák Nemzetközi Bajnok,  
Működőképző szakoktató



*Tanulói vélemény: „Nagyon sok hasznos információt és műhely titkok tudtam meg az oktatáson Zolitól. Krisztitől pedig többek között nagyon sok motivációt. Szuper volt. Ajánlom mindenkinek!”*

Az ingyenes workshop alkalmával Zoli bemutatja neked a Crystal Nails alapanyagait, azok kémiai összetételét, jellemzőit. Betekintést nyerhetsz a globális fejlesztési munkálatok kulisszatitkaiba. Első kézből értesülhetsz a legfrissebb divattrendekről – szépségszakértői szemmel.

A szalonban mai napig aktívan dolgozó Kriszti választ ad minden anyaghasználatot érintő kérdésre, tanácsokat ad szalonmarketinggel kapcsolatban, valamint elmondja, hogyan reklámozhatod magad folyamatosan. Megtudhatod, hogyan építs ki állandó vendégkört, valamint hogyan tartsd meg őket, és ötleteket kaphatsz, mit tegyél, ha szalont váltasz, de a vendégköröd szeretnéd megtartani.

Az interaktív kérdezz-felelek során titkokra is fény derül, és megtudhatod, hogyan válhatsz igazán sikeresebb ebben a szakmában...

Hozz magaddal jegyzetfüzetet és íróeszközt!

## INGYENES KÉPZÉS!

### JEGYZETEIM

- Részlet vettem  
 Nem vettem részt

.....

.....

.....

.....

# INGYENES FÉLNAPOS WORKSHOP – MINDEN, AMI ÉPÍTŐ ANYAG! A CRYSTAL NAILS HIVATALOS TECHNIKAI LÉPÉSRŐL LÉPÉSRE



## KOVÁCS GABÓ

Európa-bajnok, 2013; 6-szoros USA Bajnok,  
2012; Világbajnok porcelán körömépítés,  
2011; a Marilyn körömforma megalkotója

*Tanulói vélemény: „Megismertem az összes építő anyagot és eszközt. Bármilyen kérdésem volt, azt nyugodtan feltehettem. Hasznos tanfolyam, mindenkinek csak ajánlani tudom.”*

Ismerd meg a Crystal Nails építő anyagait, azok tulajdonságait – kötési idejüket, állagukat, színüket, hajlíthatóságukat, használatuk helyes technikáját és sorrendjét, formázhatóságukat. Gabó elmagyarázza és bemutatja a profi Crystal Nails technika pontos használatát zselében és porcelánban, valamint bemutatja az eszközöket is.

A tanfolyamon bemutatkoznak az aktuális újdonságok, legfrissebb fejlesztések. Választ kaphatsz felmerülő kérdéseidre. Gabó a tanfolyam végén egy zselé és egy porcelán szalonforma köröm építését is bemutatja. (A tanfolyam bemutató jellegű!)

Hozz magaddal jegyzetfüzetet és íróeszközt!

## INGYENES KÉPZÉS!

A tanfolyamra javasolt anyagok és eszközök pontos listáját itt találod: [www.mukorom-tanfolyam.com](http://www.mukorom-tanfolyam.com)



## JEGYZETEIM

- Részt vettem  
 Nem vettem részt

.....  
.....  
.....  
.....



# INGYENES FÉLNAPOS WORKSHOP – MINDEN, AMI CRYSTALAC! A CRYSTAL NAILS HIVATALOS TECHNIKÁI LÉPÉSRŐL LÉPÉSRE

## KOVÁCS GABÓ

Európa-bajnok, 2013; 6-szoros USA Bajnok,  
2012; Világbajnok porcelán körömépítés,  
2011; a Marilyn körömforma megalkotója



*Tanulói vélemény: „Sok dolog nem volt tiszta a géllakkozással kapcsolatban, de már mindent értek. A szalonban is biztosabban használom az anyagokat. Örülök, hogy részéntam fél napot, mert nagyon sok új infót is megtudtam.”*

Ismerd meg a Crystal Nails géllakk típusú anyagait, azok tulajdonságait – kötési idejüket, állagukat, színüket, használatuk helyes technikáját, rétegrendjét és sorrendjét. Gabó elmagyarázza és bemutatja a profi Crystal Nails technika pontos használatát 3 STEP CrystaLac-ban, ONE STEP CrystaLac-ban és ONE STEP Easy CrystaLac-ban.

A tanfolyamon bemutatkoznak az aktuális újdonságok, legfrissebb fejlesztések. Választ kaphatsz felmerülő kérdéseidre. Gabó a tanfolyam végén a géllakkozás alapjait is bemutatja. (A tanfolyam bemutató jellegű!)

Hozz magaddal jegyzetfüzetet és íróeszközt!

## INGYENES KÉPZÉS!

A tanfolyamra javasolt anyagok és eszközök pontos listáját itt taláod: [www.mukorom-tanfolyam.com](http://www.mukorom-tanfolyam.com)



## JEGYZETEIM



Részt vettem



Nem vettem részt

.....

.....

.....

.....

# FÉLNAPOS SZALONMUNKA FELGYORSÍTÁSA CSISZOLÓGÉPPEL

3

2

1

Nehézségi szint



## KOVÁCS GABÓ

Európa-bajnok, 2013; 6-szoros USA Bajnok, 2012; Világbajnok porcelán körömépítés, 2011; a Marilyn körömforma megalkotója

*Tanulói vélemény: „Nagyon jó előadó. A kérdésekre készségesen válaszolt. Hasznos információkat osztott meg velünk.”*

Technikai továbbképzés, kifejezetten azoknak, akik még kevésbé gyakoroltak a magabiztos munkához, illetve szeretnék felgyorsítani a mindennapi szalonmunkát. Gabó megmutatja, hogyan gyorsíthatod fel az előkészítést csiszológép segítségével, a csiszológép használatát és lehetőségét különböző célokra. Beavat a műköröm töltés technikáiba, gyorsításába, zselés és porcelán körömnél egyaránt, valamint megosztja veled a különböző csiszolófejek praktikáit. A tanfolyamon kipróbálhatod a csiszológépet és a különböző csiszolófej típusokat.

### Elsajátítható ismeretek:

A porcelán és zselés köröm töltése, a francia köröm töltésének módjai, felválások kiküszöbölése, repedések javítása.

A tanfolyam 9.00-12.00 óráig tart!

Ha lehet, gyere lenőtt körömmel!

Hozd magaddal – ha van – csiszológéped!

**Mi biztosítjuk:** csiszológép.

A hiányzó anyagokat megvásárolhatod a helyszínen.

**A félnapos képzés díja:** nettó 3.900,- + ÁFA

A tanfolyamra javasolt anyagok és eszközök pontos listáját itt találod: [www.mukorom-tanfolyam.com](http://www.mukorom-tanfolyam.com)



### JEGYZETEIM

- Részt vettem  
 Nem vettem részt

.....  
.....  
.....  
.....



# ÚJ! SZÁRAZ (GÉPI) MANIKŪR AZ ÚJ SZÁRAZ-MANIKŪRHÖZ FEJLESZTETT CSISZOLÓFEJEKKEL

## SIKARI EDINA

Négyszeres Körömtábor mester, Kárpát Kupa Aranyérmese, Mesterleveles Kézápoló- és Műkörömépítő



Nehézségi szint

3

2

1



A száraz (gépi) manikűr az eddig ismert manikűrtechnikák innovációja, amelyben hat különböző csiszolófejjel tökéletesen eltávolíthatjuk a körömlemezre tapadt és a köröm körülötti bőrt.

Ennek köszönhetően egészen a hátsó bőrredőhöz tudjuk tolni a géllakkokat, illetve a műköröm alapanyagokat, így egyrészt esztétikailag szebb végeredményt kapunk, másrészt a lenövést is „lassíthatjuk”.

Ez a technika könnyedén beépíthető a hétköznapi szalonmunkába, egy kis gyakorlattal alig vesz igénybe több időt.



Modelled 12 órára hívd!

Hozd magaddal – ha van – csiszológéped!

**Mi biztosítjuk:** csiszológép.

A hiányzó anyagokat megvásárolhatod a helyszínen.

**Az egész napos képzés díja:** nettó 9.800 Ft + ÁFA

A tanfolyamra javasolt anyagok és eszközök pontos listáját itt találod: [www.mukorom-tanfolyam.com](http://www.mukorom-tanfolyam.com)



## JEGYZETEIM

Részt vettem

Nem vettem részt

.....

.....

.....

.....




# ÚJ! MINDEN, AMI AZ ALAPKÉPZÉSBŐL KIMARADT- PORCELÁN ÉPÍTÉS ELSŐ LÉPÉSEK AZ OKJ-S KÉPZÉS UTÁN



## HALÁSZ VIRÁG

Világ bajnokí Bronzérmes, Düsseldorf, 2014;  
Olimpiai Bajnok 2014, Róma; Dublini Tripla  
Aranyérmes



A közelmúltban végezted el az alapképzést? Önbizalmat szeretnél szerezni ahhoz, hogy elkezd a munkát egy szalonban? Még nincs vendégköröd és nem is tudod hogy kezdj hozzá a kiépítéshez?

A tanfolyamon elsajátíthatod a körömágy hosszabbítás technikáját, porcelánnal. Emellett Virággal begyakorolhatsz mindent, ami kimaradt az alapképzésből: szalonkocka és hagyományos mandulaforma építése, színes anyagok használata, valamint a hab a tortán: egyszerű szalon felületi díszítések Royal Gel-ekkel. Gyere és tanulj Virágtól!

Modellt nem kell hozni, saját körömön dolgozunk!

Hozd magaddal meglévő anyagaid, eszközeid!

**Mi biztosítjuk:** UV lámpa, papírtörő, asztali lámpa.

A hiányzó anyagokat megvásárolhatod a helyszínen.

**Az egész napos képzés díja:** nettó 9.800,- + ÁFA

A tanfolyamra javasolt anyagok és eszközök pontos listáját itt találod: [www.mukorom-tanfolyam.com](http://www.mukorom-tanfolyam.com)



## JEGYZETEIM

- Részt vettem  
 Nem vettem részt

.....  
.....  
.....  
.....

# ÚJ! MINDEN, AMI AZ ALAPKÉPZÉSBŐL KIMARADT – ZSELÉS ÉPÍTÉS ELSŐ LÉPÉSEK AZ OKJ-S KÉPZÉS UTÁN

**DROZDIK MELINDA**

Világbajnok Zselés építés (Düsseldorf 2014),  
Műkörömépítő szakoktató



Nehézségi szint  
1



A közelmúltban végezted el az alapképzést? Önbizalmat szeretnél szerezni ahhoz, hogy elkezd a munkát egy szalonban? Még nincs vendégköröd és nem is tudod hogy kezdj hozzá a kiépítéshez?

A tanfolyamon elsajátíthatod a körömágy hosszabbítás technikáját, zselével. Emellett Melindával begyakorolhatsz mindent, ami kimaradt az alapképzésből: szalonkocka és hagyományos mandulaforma építése, színes anyagok használata, valamint a hab a tortán: egyszerű szalon felületi díszítések Royal Gel-ekkel. Gyere és tanulj Melindától!

Modellt nem kell hozni, saját körmön dolgozunk!

Hozd magaddal meglévő anyagaid, eszközeid!

**Mi biztosítjuk:** UV lámpa, papírtörő, asztali lámpa.

A hiányzó anyagokat megvásárolhatod a helyszínen.

**Az egész napos képzés díja:** nettó 9.800,- + ÁFA

A tanfolyamra javasolt anyagok és eszközök pontos listáját itt találod: [www.mukorom-tanfolyam.com](http://www.mukorom-tanfolyam.com)



JEGYZETEIM

- Részt vettem  
 Nem vettem részt

.....  
.....  
.....  
.....



# MARILYN, PIPE, GÓTIKUS ÉS OROSZ MANDULA – EXTRÉM, DE HORDHATÓ KÖRÖMFORMÁK: PORCELÁNBÓL

3

2

1

Nehézségi szint



## KOVÁCS GABÓ

Európa-bajnok, 2013; 6-szoros USA Bajnok, 2012; Világbajnok porcelán körömpépítés, 2011; a Marilyn körömforma megalkotója

*Tanulói vélemény: „Hasznos volt a képzés. Jól körbejártuk a különböző formák statikai felépítését és a sablonfelrakást. Sok hasznos információt tudtam meg az építéssel kapcsolatban.”*

Szalokban a klasszikus kocka mellett a legdívatosabb körömformák, köztük a Marilyn forma, porcelánból. Marilyn: a klasszikus kocka forma lefinomított, kecsesebb, nőiesebb változata. Szűkülő formája miatt kényelmes és hordható. A Gabó által kifejlesztett új körömforma a vendégek körében nagyon népszerű: szinte azonnal nagy kedvenc lett. Pipe: csőforma, élesebb mosolyvonallal. Nagyon kényelmes viselet, melyet akár igazán rövid változatban is el lehet készíteni; könnyen a vendégek kedvencévé válik. Gótikus és orosz mandula: a hagyományos mandula csinosított, karcsúsított formája. Egyszerű, gyors és sokkal szebb. Azoknak a vendégeknek, akik a Stiletto-t nem érzik elég kényelmesnek, de mégis kecses körmöket szeretnének.

Modelled 12 órára hívd vagy dolgozz saját körmöddön!

### Elsajátítható ismeretek:

Az extrém formák tökéletes megépítése, körömágy-hosszszabítás, körömágy magasítás, mosolyvonal-reszelés mind a négy technikában, a reszelés fontossága.

Hozd magaddal meglévő anyagaid, eszközeid!

**Mi biztosítjuk:** színes porcelán, UV lámpa, asztali lámpa, papírtörő. A hiányzó anyagokat megvásárolhatod a helyszínen.

**Az egész napos képzés díja:** nettó 9.800,- + ÁFA

A tanfolyamra javasolt anyagok és eszközök pontos listáját itt találod: [www.mukorom-tanfolyam.com](http://www.mukorom-tanfolyam.com)



JEGYZETEIM

Részt vettem  
 Nem vettem részt

.....  
.....  
.....  
.....





# MARILYN, PIPE, GÓTIKUS ÉS OROSZ MANDULA – EXTRÉM, DE HORDHATÓ KÖRÖMFORMÁK: ZSELÉBŐL

## KOVÁCS GABÓ

Európa-bajnok, 2013; 6-szoros USA Bajnok, 2012; Világbajnok porcelán körömpépítés, 2011; a Marilyn körömforma megalkotója



*Tanulói vélemény: „Nagyon meg voltam elégedve. Minden körmös ismerősnek ajánlottam a tanfolyamokat, és továbbképzéseket. Pozitív minden téren. Köszönöm.”*

Szalonban a klasszikus kocka mellett a legdivatosabb körömformák, köztük a Marilyn forma, zseléből. Marilyn: a klasszikus kocka forma lefinomított, kecsesebb, nőiesebb változata. Szűkülő formája miatt kényelmes és hordható. A Gabó által kifejlesztett új körömforma a vendégek körében nagyon népszerű: szinte azonnal nagy kedvenc lett. Pipe: csőforma, élesebb mosolyvonallal. Nagyon kényelmes viselet, melyet akár igazán rövid változatban is el lehet készíteni; könnyen a vendégek kedvencévé válik. Gótikus és orosz mandula: a hagyományos mandula csinosított, karcsúsított formája. Egyszerű, gyors és sokkal szebb. Azoknak a vendégeknek, akik a Stiletto-t nem érzik elég kényelmesnek, de mégis kecses körömöt szeretnének. Megtudhatod továbbá, hogyan kell használni a színes anyagokat, valamint milyen módon építheted be a díszítő elemeket.

Modelled 12 órára hívd vagy dolgozz saját körömodón!

### Elsajátítható ismeretek:

Az extrém formák tökéletes megépítése, körömágy-hosszszabítás, körömágy magasítás, mosolyvonal-reszelés mind a négy technikában, a reszelés fontossága, színes anyagok használata, díszítő elemek beépítésének módja és lehetőségei.

Hozd magaddal meglévő anyagaid, eszközeid!

**Mi biztosítjuk:** színes zselé, UV lámpa, asztali lámpa, papírtörő. A hiányzó anyagokat megvásárolhatod a helyszínen.

**Az egész napos képzés díja:** nettó 9.800,- + ÁFA

A tanfolyamra javasolt anyagok és eszközök pontos listáját itt találod: [www.mukorom-tanfolyam.com](http://www.mukorom-tanfolyam.com)



### JEGYZETEIM

Részt vettem

Nem vettem részt

.....

.....

.....

.....

# DRÁMAI MOSOLYVONAL TRÉNING PORCELÁNBÓL

3

2

1

Nehézségi szint



## HALÁSZ VIRÁG

Világbajnoki Bronzérmes, Düsseldorf, 2014;  
Olimpiai Bajnok 2014, Róma; Dublini Tripla  
Aranyérmes

*Tanulói vélemény: „Nagyon hasznos és érdekes tanfolyam. Most már én is tökéletes mosolyvonalat fogok készíteni.”*

Gyere és tanuld meg a „drámai mosolyvonal” elkészítésének technikáit, melyet nemcsak a szalonmunkában tudsz hasznosítani, hanem a versenyeken is! Virág a tanfolyamon megmutatja, hogyan kell a körömágyhosszabbító anyaggal pontosan, precízen és gyorsan építeni. Elsajátíthatod az árnyékos, tiszta mosolyvonal kialakításának fortélyait, valamint a sötét színű, vagy csillámos (pl. fekete, bordó, Brilliant stb.) porcelánporok használatát anélkül, hogy a körömágyhosszabbító anyag összemaszatolódna.

Modellel érkezz vagy dolgozz saját körmödön!

Hozd magaddal meglévő anyagaid, eszközeid!

**Mi biztosítjuk:** UV lámpa, asztali lámpa, papírtörő.

A hiányzó anyagokat megvásárolhatod a helyszínen.

**Az egész napos képzés díja:** nettó 9.800,- + ÁFA

A tanfolyamra javasolt anyagok és eszközök pontos listáját itt találod: [www.mukorom-tanfolyam.com](http://www.mukorom-tanfolyam.com)



## JEGYZETEIM

- Részt vettem  
 Nem vettem részt

.....  
.....  
.....  
.....





# ZSELÉS MANIKŪRTECHNIKÁK: EASY OFF, MANI TIP, CRYSTALAC-OK (3 STEP, ONE STEP, NAILART, CHRO°ME, TIGER EYE, PRISMATIC, PYTHON ÉS MY GLOW), BABY BOOMER GÉLLAKKAL – AMI AZ OKJ-N KIMARADT

## KOVÁCS GABÓ

Európa-bajnok, 2013; 6-szoros USA Bajnok, 2012; Világbajnok porcelán körömépítés, 2011; a Marilyn körömforma megalkotója



Nehézségi szint  
1



*Tanulói vélemény: „Nagyon élveztem az oktatást. Mindent megtanultam az anyagokról. Ezek után biztos, hogy a többi tanfolyamon is ott leszek.”*

Minden, ami CrystaLac! A tévhitek és hibák kiküszöbölése, a leoldás hivatalos technikája, a köröm tartóságának növelése erősítésekkel, díszítési lehetőségek. Bemutatkoznak a különböző típusú CrystaLac-ok (NailArt CrystaLac, 3 STEP CrystaLac – Chro°Me, Tiger Eye, Prismatic, Python és My Glow –, illetve ONE STEP CrystaLac), valamint ezek díszítési lehetőségei.

Ezt mind megtanulhatod és begyakorolhatod! A leggyorsabb hibátlan francia köröm kialakítása CoverPRO CrystaLac-kal és Mani Tip-el, valamint Baby Boomer körmök géllakkal. A legújabb és egyben legnépszerűbb zselés manikűrtechnikák tartós, szép kivitelezése lépésről lépésre. Lenövésmentes Cover Mani Gel-es körömerősítés, fehér vagy színes francia végek Mani Tip-el, leoldható zselés (Easy Off) színes körömerősítés.

### Elsajátítható ismeretek:

Az anyagok alapos ismerete, használatuk, hivatalos technikáik, a leoldás, tévhitek és hibák kiküszöbölése, hibátlan francia köröm kialakítása, lenövésmentes körömerősítés Cover Mani Gel-lel, fehér vagy színes francia végek Mani Tip-el, leoldható zselés (Easy Off) színes körömerősítés.

A tanfolyam 9.00-16.00 óráig tart!

Modelled 12 órára hívd vagy dolgozz saját körmődön!

Hozd magaddal meglévő anyagaid, eszközeid!

**Mi biztosítjuk:** CrystaLac-ok, UV lámpa, asztali lámpa, papírtörő.

A hiányzó anyagokat megvásárolhatod a helyszínen.

**Az egész napos képzés díja:** nettó 9.800,- + ÁFA

A tanfolyamra javasolt anyagok és eszközök pontos listáját itt találod: [www.mukorom-tanfolyam.com](http://www.mukorom-tanfolyam.com)



JEGYZETEIM

Részlet vettem  
 Nem vettem részt

.....

.....

.....

.....

TECHNIKAI TOVÁBBKÉPZÉSEK



# ZSELÉS GYAKORLATI TOVÁBBKÉPZÉS AZ ALAPOKTÓL

3

2

1

Nehézségi szint



## KOVÁCS GABÓ

Európa-bajnok, 2013; 6-szoros USA Bajnok, 2012; Világbajnok porcelán körömépítés, 2011; a Marilyn körömforma megalkotója

*Tanulói vélemény: „Az OKJ-s vizsgám után úgy gondoltam, hogy nem ülhetek be még egy szalonba dolgozni. A tanfolyam után sokkal magabiztosabban fogom az ecsetet és szalon nyitáson is gondolkodom!”*

Egész napos technikai továbbképzés, kifejezetten azoknak, akik már elvégezték az alapképzést, de gyakorlatuk még kevés ahhoz, hogy magabiztosan dolgozhassanak és megismerkedjenek a legújabb technikákkal is. A tanfolyam ajánlott kezdőknek, illetve újrakezdőknek (is) és azoknak, akik még tovább fejlesztenék, pontosítanák tudásukat. Megtanulják a tökéletes előkészítést, a szalonban leggyakrabban használt kockaforma készítését, illetve a tökéletes mosolyvonal elsjajjtítását reszeléssel. Hagyományos mandulát építeni Cover Refill-lel, illetve azt, hogyan készíthetünk francia véget fixálásmentes Royal Gel-lel, valamint a közkedvelt Stiletto formát. Baby Boomer körömök építését, illetve a körömághosszabbítást, a zselés építés felgyorsítását és pontosítását, a felválás elkerülését. A tapadási problémák megoldásait, a felesleges mozdulatok kiküszöbölését, és a megfelelő időbeosztást a szalonban.

Modelled 12 órára hívd vagy dolgozz saját körmöddön!


Hozd magaddal meglévő anyagaid, eszközeid!

**Mi biztosítjuk:** színes zselék, UV lámpa, asztali lámpa, papírtörő.

A hiányzó anyagokat megvásárolhatod a helyszínen.

**Az egész napos képzés díja:** nettó 9.800,- + ÁFA

A tanfolyamra javasolt anyagok és eszközök pontos listáját itt találod: [www.mukorom-tanfolyam.com](http://www.mukorom-tanfolyam.com)



## JEGYZETEIM



Részt vettem



Nem vettem részt

.....

.....

.....

.....

# PORCELÁN GYAKORLATI TOVÁBBKÉPZÉS AZ ALAPOKTÓL

## KOVÁCS GABÓ

Európa-bajnok, 2013; 6-szoros USA Bajnok,  
2012; Világbajnok porcelán körömépítés,  
2011; a Marilyn körömforma megalkotója



Nehézségi szint  
1

*Tanulói vélemény: "Gabótól rengeteget tanultam, jobban tudom beosztani az időmet és pontosabban is dolgozom. Megértettem, hogy nem a részletessel kell kialakítani a körömformát, hanem az ecsettel. :)"*

Egész napos technikai továbbképzés, kifejezetten azoknak, akik már elvégezték az alapképzést, de gyakorlatuk még kevés ahhoz, hogy magabiztosan dolgozhassanak és megismerkedjenek a legújabb technikákkal is. A tanfolyam ajánlott kezdőknek, illetve újrakezdőknek (is) és azoknak, akik még tovább fejlesztenék, pontosítanák tudásukat. Megtanulják a tökéletes előkészítést, a salonban leggyakrabban használt kockaforma készítését. Hagyományos mandulát építeni például csillámos Cover-ral, illetve azt, hogyan készíthetünk francia véget Royal Gel-lel, valamint a közkedvelt Stiletto formát. Baby Boomer körömök építését, illetve a körömágyhoszszabítását, a porcelán építés felgyorsítását és pontosítását, a felválás elkerülését. A tapadási problémák megoldásait, a felesleges mozdulatok kiküszöbölését, és a megfelelő időbeosztást a salonban.

Modelled 12 órára hívd vagy dolgozz saját körmődön!

Hozd magaddal meglévő anyagaid, eszközeid!

**Mi biztosítjuk:** színes porcelánporok, papírtörő, asztali lámpa, UV lámpa.

A hiányzó anyagokat megvásárolhatod a helyszínen.

**Az egész napos képzés díja:** nettó 9.800,- + ÁFA

A tanfolyamra javasolt anyagok és eszközök pontos listáját itt találod: [www.mukorom-tanfolyam.com](http://www.mukorom-tanfolyam.com)



JEGYZETEIM

- Részt vettem  
 Nem vettem részt

.....  
.....  
.....  
.....



# MINI PORCELÁN ÉPÍTÉS ÉS DÍSZÍTÉS – AHOGY A VENDÉGEK KÉRIK

3

2

1

Nehézségi szint



## KOVÁCS GABÓ

Európa-bajnok, 2013; 6-szoros USA Bajnok, 2012; Világbajnok porcelán körömépítés, 2011; a Marilyn körömforma megalkotója

*Tanulói vélemény: „Gabó nagyon jó oktató. Folyamatosan ellenőrizte és javította a munkákat. Nagyon segítőkész, sok hasznos tippet adott.”*

A mini porcelános körömépítés- és díszítés művészete a szalonmunkában: hogyan építs pontos és precíz körmöket, hogyan lesz a munkád tartós és statikailag tökéletes, vendégeid legnagyobb örömére. Gabótól olyan tippeket kapsz, amelyeket mindennapi munkád során Te is hasznosíthatsz. Ha nem vagy még biztos a mosolyvonal kialakításában, a tanfolyamon begyakorolhatod annak készítését, reszeléssel és anélkül. 5-szörös USA Bajnok oktatónk tanfolyamán megtanulhatod az alábbi körömformák tökéletes építését: hajlított kocka, mini pipe, mini kerek forma és mini mandula, mindez szalon módra.

Modelled 12 órára hívd vagy dolgozz saját körmödön!

### Elsajátítható ismeretek:

A porcelánok hajlításának művészete, hogyan lesz egy köröm tartósabb, mini körmök építése porcelánnal szalon módra, színes anyagok használata és mini színátmenetek készítése, a munka tökéletesítése és az anyagok felhasználásának elsajátítása, a mosolyvonal reszelése.


Hozd magaddal meglévő anyagaid, eszközeid!

**Mi biztosítjuk:** színes porcelánok, UV lámpa, asztali lámpa, papírtörő.

A hiányzó anyagokat megvásárolhatod a helyszínen.

**Az egész napos képzés díja:** nettó 9.800,- + ÁFA

A tanfolyamra javasolt anyagok és eszközök pontos listáját itt talárod: [www.mukorom-tanfolyam.com](http://www.mukorom-tanfolyam.com)



TECHNIKAI TOVÁBBKÉPZÉSEK



JEGYZETEIM

- Részt vettem  
 Nem vettem részt

.....  
.....  
.....  
.....



# MINI ZSELÉS ÉPÍTÉS ÉS DÍSZÍTÉS – AHOGY A VENDÉGEK KÉRIK

## KOVÁCS GABÓ

Európa-bajnok, 2013; 6-szoros USA Bajnok, 2012; Világbajnok porcelán körömépítés, 2011; a Marilyn körömforma megalkotója



Nehézségi szint

3

2

1



*Tanulói vélemény: „Voltak apróbb hibák az építésemben, de Gabó segítségével mindent kiküszöböltem. Alig várom, hogy a szalonban is kamatoztathassam frissen szerzett tudásom.”*

A mini zselés körömépítés- és díszítés művészete a szalonmunkában: hogyan építs pontos és precíz körmöket, hogyan lesz a munkád tartós és statikailag tökéletes, vendégeid legnagyobb öröme. Gabótól olyan tippeket kapsz, amelyeket mindennapi munkád során Te is hasznosíthatsz. Ha nem vagy még biztos a mosolyvonal kialakításában, a tanfolyamon begyakorolhatod annak készítését, reszeléssel és anélkül. 6-szoros USA Bajnok oktatónk tanfolyamán megtanulhatod az alábbi körömformák tökéletes építését: hajlított kocka, mini pipe, mini kerek forma és mini mandula, mindez szalon módra.

Modelled 12 órára hívd vagy dolgozz saját körmödön!

### Elsajátítható ismeretek:

A zselés körmök hajlításának művészete, hogyan lesz egy köröm tartósabb, mini körmök építése zseléből szalon módra, színes anyagok használata és mini színátmenetek készítése, a munka tökéletesítése és az anyagok felhasználásának elsajátítása, a mosolyvonal reszelése.

Hozd magaddal meglévő anyagaid, eszközeid!

**Mi biztosítjuk:** színes zselék, UV lámpa, asztali lámpa, papírtörő.

A hiányzó anyagokat megvásárolhatod a helyszínen.

**Az egész napos képzés díja:** nettó 9.800,- + ÁFA

A tanfolyamra javasolt anyagok és eszközök pontos listáját itt találod: [www.mukorom-tanfolyam.com](http://www.mukorom-tanfolyam.com)



### JEGYZETEIM

- Részt vettem  
 Nem vettem részt

.....  
.....  
.....  
.....

# ZSELÉS ÉPÍTÉS SZALONTECHNIKÁI – KOCKA ÉS MANDULA SZALONTRÉNING „VENDÉGKEDVENC” MINTÁKKAL KOMBINÁLVA

3

2

1

Nehézségi szint



## DROZDIK MELINDA

Világbajnok Zselés építés (Düsseldorf 2014),  
Működőképző szakoktató

*Tanulói vélemény: „Már az alapképzésen is nagyon kedveltem Melindát. Alig vártam, hogy a továbbképzésen is részt vegyek. Nagyon sokat tanultam tőle. Remek oktató és mindent alaposan elmagyaráz.”*

Melinda a mindennapi szalonmunkában leggyakrabban kért formák építését mutatja be zseléből, mindezt a munkafolyamatok felgyorsításával, valamint gyors, egyszerű, látványos mintákkal megspékelve. A tanfolyam során elsajátíthatod a megfelelő előkészítés minden apró fortélyát, a tökéletes sablonfelhelyezést, valamint a köröm statikailag helyes felépítését. Megtanulhatod, hogyan gyorsítsd fel a munkafolyamatokat, milyen a helyes időbeosztás, milyen lehetőségei vannak a zselés körmök töltésének, hogyan építhetsz tökéletes Baby Boomer körmöt zseléből, illetve sok más hasznos szalonpraktikára is szert tehetsz. Végül a felépített körmöket gyors, a vendégek által kedvelt szalondíszítésekkel – transzferfóliával, Crystal sellőporral, Art Gel-lel – egészítjük ki a tökéletes összhatás érdekében.

### Elsajátítható ismeretek:

Előkészítő anyagok megismerése, tulajdonságaik és alkalmazásuk, a tökéletes sablonfelhelyezés, a köröm statikailag helyes felépítése, szalonmunka, illetve a munkafolyamatok felgyorsítása és annak pontosítása, hajlítás szalon kivételben, helyes időbeosztás elsajátítása, Baby Boomer technika zseléből, zselés körmök töltési lehetőségei, díszítések elhelyezése, kompozíció alkotás.

Hozd magaddal meglévő anyagaid, eszközeid!

**Mi biztosítjuk:** színes zselék, papírtörölő, asztali lámpa, UV lámpa.

A hiányzó anyagokat megvásárolhatod a helyszínen.

**Az egész napos képzés díja:** nettó 9.800,- + ÁFA

A tanfolyamra javasolt anyagok és eszközök pontos listáját itt találod: [www.mukorom-tanfolyam.com](http://www.mukorom-tanfolyam.com)



### JEGYZETEIM


- Részt vettem  
 Nem vettem részt

.....

.....

.....

.....





# ZSELÉS KÖRMÖK A ZSELÉS VILÁGBAJNOKTÓL – 4 SZALONFORMA

Nehézségi szint

3

2

1

## DROZDIK MELINDA

Világ bajnok Zselés építés (Düsseldorf 2014),  
Műkörömépítő szakoktató



*Tanulói vélemény: „Nagyon jó volt az oktatás! Melinda aprólékosan elmagyarázott mindent. Nagyon segítőkész volt, sok hasznos tippet kaptam.”*

Tanulj zselés építést a zselés világbajnoktól – Melinda tanfolyamán az anyagismeret után a szalonban leggyakrabban alkalmazott formákat (kocka, hagyományos mandula, Marilyn, gótikus mandula) ismerheted meg elméletben, majd megtanulod, hogyan építsd meg őket tökéletesen. Hogyan tudsz pontos, tartós körmöket készíteni zselével, szalon kívülben, a munkafolyamat meggyorsításával.

### Elsajátítható ismeretek:

Tökéletes előkészítés, anyagok felhasználásának lehetőségei, technikailag helyes formák elsajátítása, gyors, pontos munkavégzés, hajlítás technikája, körömágymagasítás elsajátítása.

Hozd magaddal meglévő anyagaid, eszközeid!

**Mi biztosítjuk:** színes zselék, UV lámpa, asztali lámpa, papírtörő.

A hiányzó anyagokat megvásárolhatod a helyszínen.

**Az egész napos képzés díja:** nettó 9.800,- + ÁFA

A tanfolyamra javasolt anyagok és eszközök pontos listáját itt találod: [www.mukorom-tanfolyam.com](http://www.mukorom-tanfolyam.com)



### JEGYZETEIM

Részt vettem

Nem vettem részt

.....

.....

.....

.....



# EXTRÉM FORMÁK, EXTRA KIVITELBEN ZSELÉBŐL VAGY PORCELÁNBÓL

3

2

1

Nehézségi szint



## FEKETE ZSUZSANNA

Olimpiai Bajnok divízió 3 (London, 2010),  
kétszeres Európa Bajnok,  
hétszeres Magyar Bajnok,  
Aranykoszorús Mester

*Tanulói vélemény: „Zsuzsi nagyszerű mester! Segítő-kész, türelmes és feltölt lelkesedéssel. Minden percet élveztem!”*

### Zselés tanfolyam:

Zsuzsi az extrém formákat – szalonhossztól az extrémebb hosszig – extra kivitelben mutatja be tanfolyamán, melyet elsősorban azoknak ajánl, akik jártasak a zselés alaptechnikákban. Ha vannak vendégeid, akik bevállalnak extrémebb formákat és akár hosszakat is, ha olyan versenyen indulnál, ahol extrém formákat kell készíteni, esetleg szeretnél szalonod reklámozására látványos fotókat készíteni munkáidról, akkor ezen a képzésen a helyed. Pipe, orosz mandula, gótikus mandula és modern Stiletto formák tökéletes építését sajátíthatod el zselével.

### Porcelános tanfolyam:

Zsuzsi az extrém formákat – szalonhossztól az extrémebb hosszig – extra kivitelben mutatja be tanfolyamán, melyet elsősorban azoknak ajánl, akik jártasak a porcelán alaptechnikákban.

Ha vannak vendégeid, akik bevállalnak extrémebb formákat és akár hosszakat is, ha olyan versenyen indulnál, ahol extrém formákat kell készíteni, esetleg szeretnél szalonod reklámozására látványos fotókat készíteni munkáidról, akkor ezen a képzésen a helyed. Pipe, orosz mandula, gótikus mandula és modern Stiletto formák tökéletes építését sajátíthatod el porcelánnal.

Hozd magaddal meglévő anyagaid, eszközeid!

**Mi biztosítjuk:** UV lámpa, asztali lámpa, papírtörő.

A hiányzó anyagokat megvásárolhatod a helyszínen.

**Az egész napos zselés képzés díja: BRUTTÓ 15.000,-**  
**Az egész napos porcelán képzés díja: BRUTTÓ 15.000,-**

A tanfolyamra javasolt anyagok és eszközök pontos listáját itt találod: [www.mukorom-tanfolyam.com](http://www.mukorom-tanfolyam.com)



JEGYZETEIM

- Részt vettem  
 Nem vettem részt

.....  
.....  
.....  
.....



# TARTÓS PORCELÁN ÉPÍTÉS ÉS KÖNNYED “VIRÁGMINTÁK” MAGABIZTOSÁG KEZDŐKNEK IS!

## HALÁSZ VIRÁG

Világ bajnoki Bronzérmes, Düsseldorf, 2014;  
Olimpiai Bajnok 2014, Róma; Dublini Tripla  
Aranyérmes



Nehézségi szint  
1

*Tanulói vélemény: "Türelmes, nagyon segítőkész, nagyon jó oktató, minden tanfolyama szuper jó. Rengeteget lehet tőle tanulni."*

Virág tanfolyamán egyszerű, látványos, a szalonban közkedvelt formákat sajátíthatsz el. A porcelán körmök könnyed megépítését, helyes sablonozását, megfelelő anyagmennyiség használatát, illetve a tipikus hibák kiküszöbölését tanulhatod meg. A tananyag része még a könnyed virág minták és beépíthető díszek készítése is: Virág megmutatja a beépíthető díszítőelemek használatát, illetve azt is, hogyan készíts egyszerű porcelánvirágokat és a szalonmunka során leggyakrabban alkalmazott akrildíszítéseket. A porcelán körmök könnyed építését Virág tanfolyama kezdőknek és haladóknak is ajánlott, illetve azoknak, akiknek nehézséget okoz az anyagfelhordás, gyorsítani szeretnének a munkán, úgy, hogy közben szép, kecses és tartós porcelán körmöket készítenek.

Modellel érkezz vagy dolgozz saját körmödön!

Hozd magaddal meglévő anyagaid, eszközeid!

**Mi biztosítjuk:** színes porcelánporok, UV lámpa, asztali lámpa, papírtörő.

A hiányzó anyagokat megvásárolhatod a helyszínen.

**Az egész napos képzés díja:** nettó 9.800,- + ÁFA

A tanfolyamra javasolt anyagok és eszközök pontos listáját itt találod: [www.mukorom-tanfolyam.com](http://www.mukorom-tanfolyam.com)



### JEGYZETEIM

- Részt vettem  
 Nem vettem részt

.....  
.....  
.....  
.....







# ÚJ! NYOMDÁZZ ZSUZSIVAL! – A SZÉZON LEGTRENDIBB ÖTPERCES SZALONDÍSZÍTÉSEI, KÖRÖMNYOMDA, AZ ÚJ CHROMIRROR KRÓM PIGMENTPOROK (TÜKÖR HATÁS), TRANSZFERFÓLIA ÉS TELI VIRÁGOS MATRICA KOMBINÁCIÓJÁVAL

**KAKASNÉ DRAZDÓ ZSUZSANNA**

Többszörös Tip-Box Bajnok Magyar Bajnok,  
Kétszeres CN Mester,  
Műkörömépítő szakoktató



Nehézségi szint  
1



A négy legtrendibb, minden szalonban abszolút vendégkedvenc ötperces díszítéseket Zsuzsától sajátíthatod el. Megmutatja neked, hogyan használd a körömnyomda lemezeket úgy, hogy a minták legapróbb elemei is szépen kirajzolódjanak; Art Gel-ekkel és körömlakkokkal egyaránt. Megtanulhatod a ChromMirror króm pigmentporok hivatalos technikáját; hogyan legyen szupertartós a tükör hatás és mitől lesz homogén a felület. Megismerheted a transzferfóliák és a transzferfólia zselé minden jellemzőjét, ami elengedhetetlen a helyes használatához. Ha pedig a teli virágos matricával nem boldogulsz, semmi gond, Zsuzsi abban is segít.

## Elsajátítható ismeretek:

A körömnyomda lemezek jellemzői, használatuk, a nyomdázás alapjai körömlakkal és Art Gel festőzselékkel (különböző anyagokkal), ChromMirror króm pigmentporok használata, technikája, transzferfólia használata, színátmenetek, matricák használata, kompozíció kialakítás.

Hozd magaddal meglévő anyagaid, eszközeid!

**Mi biztosítjuk:** UV lámpa, asztali lámpa, papírtörő.

A hiányzó anyagokat megvásárolhatod a helyszínen.

**Az egész napos képzés díja:** nettó 9.800 Ft + ÁFA

A tanfolyamra javasolt anyagok és eszközök pontos listáját itt találod: [www.mukorom-tanfolyam.com](http://www.mukorom-tanfolyam.com)



JEGYZETEIM

- Részt vettem  
 Nem vettem részt

.....  
.....  
.....  
.....

# ÚJ! ROMANTIKUS HANGULATBAN – ZSELÉS DÍSZÍTŐ KÉPZÉS ROYAL GEL-EKKEL, ART GEL-EKKEL ÉS LACE GEL CSIPKE-ZSELÉKKEL

3

2

1

Nehézségi szint



**KINGA CSURIOVÁ**  
Crystal Európa- bajnoki Ezüstérmes,  
Háromszoros Szlovák Díszítő Bajnok

Kinga romantikus hangulatú díszítéseit imádják vendégei. Akár tavasz, akár ős, mindig hatalmas sláger a csipke minta, amiért tutira megőrülnék majd a te szalonodban is. Kombináld a Lace Gel csipke zselét Art Gel festőzseléekkel és Royal Gel-ekkel, hiszen így lesz a kompozíció teljes.

A képzésen megtanulhatsz, melyik zselés anyaggal hogyan és milyen ecsettel dolgozz. Elsajátíthatod, hogyan öltöztess ünneplőbe három dimenziós zselés díszítésekkel a körmöket. A nap végére a többi díszítő anyagod teljesen elfeledted majd, hiszen a szépséges-romantikus díszítésektől – ha te elolvadsz, akkor – vajon mit szól majd vendéged?

## Elsajátítható ismeretek:

Royal Gel, 3D sűrű zselé, Lace Gel, Art Gel festőzselé anyagismeret, csipke minták készítésének technikája, színek harmóniája, eszközök és ecsetek ismertetése, kompozíció alkotás, felületi 3D hatások kialakításának technikája.


Hozd magaddal meglévő anyagaid, eszközeid!

**Mi biztosítjuk:** Royal Gel-ek, Art Gel-ek, UV lámpa, asztali lámpa, papírtörő.

A hiányzó anyagokat megvásárolhatod a helyszínen.

**Az egész napos zselés képzés díja:** nettó 9.800,- + ÁFA

A tanfolyamra javasolt anyagok és eszközök pontos listáját itt találod: [www.mukorom-tanfolyam.com](http://www.mukorom-tanfolyam.com)



JEGYZETEIM

- Részt vettem  
 Nem vettem részt

.....  
.....  
.....  
.....

# ÚJ! ZSELÉS SZALONVIRÁGOK DÍSZÍTŐ TANFOLYAM – KINGA VENDÉGEINEK KEDVENC VIRÁGAI ART GEL FESTŐZSELÉKKEL

**KINGA CSURIOVÁ**

Crystal Európa- bajnoki Ezüstérmes,  
Háromszoros Szlovák Díszítő Bajnok



Nehézségi szint

3

2

1



Minden, ami virág... Ha vendégeid nem tudnak lemondani a virág-díszítésekről, akkor ez a tanfolyam neked való. Kinga megmutatja, hogyan készíts élethű liliomokat, tulipánt, orchideát, rózsákat fixálásmentes Royal Gel alapra, a festéshez alkalmazható színes zselék új generációjával, Art Gel festőzselével.

Megtanulhatod, hogyan épülnek fel a virágminták, milyen színekkel, hogyan fessd meg őket, azaz a színek keverésének összes apró fortélyát. Elsajátíthatod a virágok különböző formáinak felfestését, illetve árnyékolását és kiemelését és azt, hogy mitől lesz egy virág olyan elképesztően élethű, hogy szinte már illatozik.

## Elsajátítható ismeretek:

Art Gel festőzselé anyagismeret, virágminták készítésének alapjai, színek harmóniája és azok keverésének minden fortélya, színátmenetek, árnyékolás technika, kompozíció alkotás, vékony vonalak és kontúrozás technika.

Hozd magaddal meglévő anyagaid, eszközeid!

**Mi biztosítjuk:** Art Gel-ek, UV lámpa, asztali lámpa, papírtörő.

A hiányzó anyagokat megvásárolhatod a helyszínen.

**Az egész napos zselés képzés díja:** nettó 9.800,- + ÁFA

A tanfolyamra javasolt anyagok és eszközök pontos listáját itt találod: [www.mukorom-tanfolyam.com](http://www.mukorom-tanfolyam.com)



JEGYZETEIM



Részt vettem



Nem vettem részt

.....

.....

.....

.....



# 3D ZSELÉS DÍSZÍTŐ MIX – 3D SŰRŰ ZSELÉVEL, ROYAL GEL-LEL, BAROQUE GEL-LEL, LACE GEL-LEL ÉS CHRO°ME CRYSTALAC-OKKAL



**MÉHÉSZ ALEXANDRA**  
USA Bajnok 2014,  
Orosz Bajnok 2014,  
Olimpiai Bajnok London 2013,  
Körömtábor Elite Mestere

*Tanulói vélemény: „Nagyon sokat tanultam Alexától. Vendégeim örülni fognak, hogy új, trendi díszítésekkel lepem meg őket!”*

Szeretnél vendégeidnek bámulatos szalondíszítéseket készíteni, melyek legalább olyan mutatósak, mint amilyen gyorsan elkészíthetők? Trendi kidomborodó zselés díszítéseket készítenél, de nem tudod, hogyan állj neki? Akkor ezen a tanfolyamon a helyed!

Alexa megmutatja, hogyan kombináld egymással a legnépszerűbb díszítő anyagokat, hogy izgalmas, 3D zselés díszítéseket készíthess. Egyúttal elsajátíthatod a legfelkapottabb díszítő anyagok használatát: Royal zselé, 3D sűrű zselé, Baroque Gel, Lace Gel, Chro°Me CrystaLac. Megtanuljuk a párnázott hatás technikáját, csipkeminta készítését az új Lace Gel-lel, és az üvegmozaik hatást Chro°Me CrystaLac-kal.

A tanfolyam olyan szakembereknek ajánlott, akik már elvégeztek egy alap zselés díszítő tanfolyamot és tovább fejlesztenék tudásuk.

## Elsajátítható ismeretek:

Royal Gel, 3D sűrű zselé, Baroque Gel, Lace Gel, Chro°Me CrystaLac anyagismeret, párnázott hatás technikája, csipke minták készítése, üvegmozaik hatás technikája.

**Mi biztosítjuk:** Royal Gel-ek, UV lámpa, asztali lámpa, papírtörő.

A hiányzó anyagokat megvásárolhatod a helyszínen.

**Az egész napos képzés díja:** nettó 9.800,- + ÁFA

A tanfolyamra javasolt anyagok és eszközök pontos listáját itt találod: [www.mukorom-tanfolyam.com](http://www.mukorom-tanfolyam.com)



JEGYZETEIM

- Részt vettem  
 Nem vettem részt

.....

.....

.....

.....

# ZSELÉS DÍSZÍTŐ ALAPTANFOLYAM – FRISSEN VÉGZETTEKNEK ÉS KEZDŐ DÍSZÍTŐKNEK – MINDEN, AMIT A ZSELÉKRŐL TUDNI KELL A SZALONMUNKÁHOZ

**MÉHÉSZ ALEXANDRA**

USA Bajnok 2014,  
Orosz Bajnok 2014,  
Olimpiai Bajnok London 2013,  
Körömtábor Elite Mestere



Nehézségi szint  
1

*Tanulói vélemény: „Teljes mértékben elégedett vagyok, úgy érzem, oktatónk mindent megtett, hogy a továbbképzés keretein belül a legtöbb tudást átadja, a gyakorlati feladatok pedig változatosak voltak.”*

Alexa tanfolyamán mindent megtudhatsz a zselékről, amit a szalonmunkádhoz tudni kell. A lehető legalaposabban megismered a Royal Gel-eket, azok tulajdonságait és különböző felhasználási módját, úgymint színátmenetek készítése, felületen való alkalmazása, Royal zselés díszítések készítése. Illetve azt is megtudod, hogyan gyorsíthatod fel vele szalonmunkáid. Megismerkedünk az Art Gel-lel; elsajátítjuk a zselés festés alapjait. Megtanuljuk a vékony vonalak, a színelmosás, One Move technika, illetve a színkeverés alapjait.

A zselés díszítések mellett néhány lépésből álló, könnyen elsajátítható és mindennapi munkába beépíthető szalondíszítések is tanulunk. Elsajátítjuk a transzferfólia és a Foil Gel helyes használatát, valamint díszítünk Crystal sellőporokkal, ChroMirror pigmentporokkal és Sugar effekt technikával.

## Elsajátítható ismeretek:

Minden, amit a Royal Gel-ekről, színes zselékről és Art Gel-ekről tudni kell, tulajdonságaik és felhasználási módjuk, színátmenetek készítése, díszítési lehetőségeik, vékony vonalak festése, színelmosás technikája, színkeverés és One Move technika alapjai, Crystal sellőporok, ChroMirror és Sugar effekt technika fortélyai, transzferfólia és Foil Gel helyes használata.

Hozd magaddal meglévő anyagaid, eszközeid!

**Mi biztosítjuk:** Royal Gel-ek, színes zselék, UV lámpa, asztali lámpa, papírtörő.

A hiányzó anyagokat megvásárolhatod a helyszínen.

**Az egész napos képzés díja:** nettó 9.800,- + ÁFA

A tanfolyamra javasolt anyagok és eszközök pontos listáját itt találod: [www.mukorom-tanfolyam.com](http://www.mukorom-tanfolyam.com)



JEGYZETEIM

- Részlet vettem  
 Nem vettem részt

.....

.....

.....

.....

# EGY MOZDULAT TECHNIKA ART GEL FESTŐZSELÉKKEL – SZÍNKEVERÉSTŐL AZ ALAP VIRÁGON ÁT A TÖBBSZIRMÚ RÓZSÁIG

3

2

1

Nehézségi szint



**VÉTEK NIKOLETT**  
USA Bajnok, Magyar Bajnok

*Tanulói vélemény: „Felkészültek, alaposak és hitelesek a tanárok, érezni rajtuk, hogy valóban át akarják adni a tudásukat.”*

Niki a megjelenése óta rabja az Art Gel festőzseléknek. Ha vendége virágot kér díszítésnek, kizárólag ehhez nyúl szalonjában. Hiszen vallja, hogy az Art Gel festőzselék a legtökéletesebb választás, ha díszítésről van szó. A színes zselék új generációjával imád festeni, mivel extrém erősen pigmentált, sűrű, fixálásmentes anyagok, melyek vékonyan is kiválóan fednek. Nem folynak vagy mozdulnak el. Az elkészült virágok pedig – Niki és vendégei szerint is – hihetetlenül élnek színűek és élethűek lesznek.

## Elsajátítható ismeretek:

Art Gel festőzselé anyagismeret, azok alkalmazása, a színkeverés technikája, egy mozdulat technika alapos elsajátítása kifejezetten Art Gel-lel, ecset használat, kompozíció alkotás, színharmonia, Chro°Me Crystalac anyagok alkalmazása és használata vékony minták, díszítések esetén.

Hozd magaddal meglévő anyagaid, eszközeid!

**Mi biztosítjuk:** papírtörő, asztali lámpa, UV lámpa.

A hiányzó anyagokat megvásárolhatod a helyszínen.

**Az egész napos képzés díja:** nettó 9.800,- + ÁFA

A tanfolyamra javasolt anyagok és eszközök pontos listáját itt találod: [www.mukorom-tanfolyam.com](http://www.mukorom-tanfolyam.com)



JEGYZETEIM

Részt vettem

Nem vettem részt

.....

.....

.....

.....





# MEGÚJULT! EGY MOZDULAT FESTÉS ROYAL GEL-LEL – GYORS SZALONDÍSZÍTÉSEK ZSUZSITÓL

## KAKASNÉ DRAZDÓ ZSUZSANNA

Többszörös Tip-Box Bajnok Magyar Bajnok,  
Kétszeres CN Mester,  
Műkörömépítő szakoktató



Nehézségi szint  
1

*Tanulói vélemény: „Zsuzsi kiváló oktató! Kedves, aranyos, nagyon sokat segít. Mindent alaposan elmagyaráz, megmutat! Sokat tanultam tőle. Ajánlom mindenkinek!”*

Rendkívül könnyen megtanulható szalondíszítések. Gyors minták azoknak, akik kevésbé gyakorlottak, akik még csak most barátkoznak az új, fixálásmentes Royal Gel-ekkel, illetve azoknak, akik szalonkörmöket díszítenének gyorsan és látványosan.

Az Egy mozdulat technika ma már nemcsak One Move akrilfestékkel kivitelezhető; a szalonban dolgozó körmösöknél egyre népszerűbb a körmök díszítésére. Ráadásul nincs szükség az anyag hígítására, pigmentáltsága kiváló, a színösszedolgozás pedig idő- és anyagtakarékos. Nemcsak Te, vendéged is imádni fogja!

### Elsajátítható ismeretek:

Royal Gel anyagismeret, színek használata, azok megfelelő párosítása, Royal Gel egymozdulat alapok elsajátítása, ecsethasználat, vékony vonalak készítése zselével, felületi színharmonia megteremtése, motívumok elhelyezésének fortélyai, Sugar effekt technika elsajátítása, transzferfóliás díszítések alapjai, körömnymódázás fortélyai, árnyékolás.

Hozd magaddal meglévő anyagaid, eszközeid!

**Mi biztosítjuk:** Royal Gel-ek, UV lámpa, asztali lámpa, papírtörő.

A hiányzó anyagokat megvásárolhatod a helyszínen.

**Az egész napos képzés díja:** nettó 9.800,- + ÁFA

A tanfolyamra javasolt anyagok és eszközök pontos listáját itt találod: [www.mukorom-tanfolyam.com](http://www.mukorom-tanfolyam.com)



JEGYZETEIM



Részt vettem



Nem vettem részt

.....

.....

.....

.....

# 3D PORCELÁN DÍSZÍTŐ TANFOLYAM – „ALAPOZÓ” – DÓRI VENDÉGEINEK LEGKEDVELTEBB MINTÁIVAL

3

2

1

Nehezségi szint



**KESZTYŰS DÓRA**  
Körömtábor Elite mestere

*Tanulói vélemény: „Nagyon hasznos tanfolyam volt, az oktatónk igazi profi, a légkör pedig nagyon barátságos, én mindenkinek jó szívvel ajánlom.”*

Kacérkods a 3D porcelán díszítésekkel, de nem igazán tudod, hogyan állj neki? Esetleg már próbálkoztál, de a végeredmény nem úgy sikerült, ahogy szeretted volna?

Akkor ezt a tanfolyamot ne hagyd ki! Alapozz Dórával! Megismerheted a 3D-s díszítések elkészítését, a porcelán anyagok helyes használatát. Megtudhatod, hogyan készíts színátmenetes alapokat, szalonban jól alkalmazható és gyors, vendégkedvenc mintákat – az apróbb virágtól a masniig – és minden olyan trükköt, ami a tökéletes végeredményhez és az elégedett vendéghez szükséges.

## Elsajátítható ismeretek:

Porcelán anyagismeret, megfelelő anyagfelvétel és tökéletes ecsethasználat, színátmenetes alapok elkészítése, kompozíció kialakítása, árnyékolás, 3D-s minták kialakítása, minták kiemelése akril festékkel.

Hozd magaddal meglévő anyagaid, eszközeid!

**Mi biztosítjuk:** színes porcelánporok, papírtörő, asztali lámpa, UV lámpa.

A hiányzó anyagokat megvásárolhatod a helyszínen.

**Az egész napos képzés díja:** nettó 9.800,- + ÁFA

A tanfolyamra javasolt anyagok és eszközök pontos listáját itt találod: [www.mukorom-tanfolyam.com](http://www.mukorom-tanfolyam.com)



JEGYZETEIM

Részt vettem

Nem vettem részt

.....

.....

.....

.....





# MEGÚJULT! GYORS SZALONDÍSZÍTÉSEK MIX ZSUZSITÓL – KÖRÖMNYOMDÁVAL, TIGER EYE CRYSTALAC-OKKAL, CHROME CRYSTALAC-OKKAL, ROYAL GEL-EKKEL ÉS TRANSZFERFÓLIÁVAL

**KAKASNÉ DRAZDÓ ZSUZSANNA**

Többszörös Tip-Box Bajnok Magyar Bajnok,  
Kétszeres CN Mester,  
Műkörömépítő szakoktató



Nehézségi szint  
1

*Tanulói vélemény: „Egyszerűen szuper! A legjobb oktatók egyike! Megtiszteltetés volt Zsuzsától tanulni. Segítőkész, türelmes és feltölt lelkesedéssel! Sokat tanultam tőle.”*

Ha most ismerkedsz a különböző díszítésekkel, szeretnél gyors és látványos technikákat megtanulni, akkor Zsuzsi tanfolyamán a helyed. Itt megtudod majd, hogy vendéged körmeinek díszítésében milyen sok lehetőség rejlik, legyen az alap CrystaLac vagy épített zselé. Megtanulhatsz, hogyan használd a különféle díszítő anyagokat, úgymint körömnyomda vagy transzferfólia. Szalonban gyorsan kivitelezhető motívumokat tanulhatsz Zsuzsi új kedvencével, Tiger Eye CrystaLac-okkal; segítségével ugyanis a mágnesezés nagy mestere leszel.

## Elsajátítható ismeretek:

A mágnesezés trükkjei, a körömnyomda lemezek használata, jellemzői, a nyomdázás „titkai”, transzferfólia használata, vékony vonalak készítése, térkitöltés szabályai, takarékos anyagfelhasználás, felületi színharmonia megteremtése, motívumok elhelyezésének fortélyai.

Hozd magaddal meglévő anyagaid, eszközeid!

**Mi biztosítjuk:** színes zselék, Royal Gel-ek, papírtörő, asztali lámpa, UV lámpa.

A hiányzó anyagokat megvásárolhatod a helyszínen.

**Az egész napos képzés díja:** nettó 9.800,- + ÁFA

A tanfolyamra javasolt anyagok és eszközök pontos listáját itt találod: [www.mukorom-tanfolyam.com](http://www.mukorom-tanfolyam.com)



JEGYZETEIM

- Részt vettem  
 Nem vettem részt

.....  
.....  
.....  
.....

# FASHION MIX – DIVAT ÉS STÍLUS AZ AKTUÁLIS SZEZON RUHATRENDJEIRE ÉS SZÍNEIRE HANGOLVA ROYAL GEL-EKKEL, ART GEL-EKKEL ÉS CRYSTALAC-OKKAL

3

2

1

Nehézségi szint



**SEBESTYÉN ÁGNES**  
Crystal Díszítő Európa Bajnok,  
Világbajnoki Díszítő Ezüstérmes

*Tanulói vélemény: „Imádtam ezt a képzést! Vannak olyan vendégek, akik nem szeretik a virágos díszítéseket és náluk az itt tanultakat tökéletesen tudom alkalmazni. :)”*

Ági mindig gondol azokra a vendégekre, akik folyamatosan követik az aktuális divatot. Ha neked is vannak trendkövető vendégeid, a szezon aktuális trendszínei mellett nem árt, ha a kifutók legújabb ruhamintái is a „kisujjadbán vannak”.

A tanfolyamon fixálásmentes Royal Gel-ekkel, az új Art Gel festőszelékkel és CrystaLac-okkal (ONE STEP, 3 STEP és Chro°Me) készíthetsz ruhamintákhoz hangolt, divatos díszítéseket. Ha frissen végzett körmös vagy, akkor se maradj otthon! Terepminta különböző szegeccsel, márvány effekt, fonott minta és minden, ami frissen érkezett a legnagyobb divatházak kifutóiról.

### Elsajátítható ismeretek:

Anyagok, színek és minták kombinálása, díszítési lehetőségek Royal Gel-ekkel, Art Gel-ekkel, CrystaLac-okkal, színátmenetek, vékony vonalak, árnyékolás, színek használata, márvány effekt, terepminta és fonott minta készítése.

Hozd magaddal meglévő anyagaid, eszközeid!

**Mi biztosítjuk:** Royal Gel-ek, papírtörő, asztali lámpa, UV lámpa.

A hiányzó anyagokat megvásárolhatod a helyszínen.

**Az egész napos képzés díja:** nettó 9.800,- + ÁFA

A tanfolyamra javasolt anyagok és eszközök pontos listáját itt találod: [www.mukorom-tanfolyam.com](http://www.mukorom-tanfolyam.com)



JEGYZETEIM

- Részt vettem
- Nem vettem részt

.....

.....

.....

.....



# ÚJ! CSAJOS SZALONVIRÁGOK CRYSTALAC-KAL, ROYAL GEL-LEL ÉS ONE MOVE AKRILFESTÉKEKKEL

Nehézségi szint

3

2

1

## BALÁZSI SZILVIA

Szabolcs Kupa Aranyérmes, épített zselé;  
Magyar Bajnokság Aranyérmes,  
Soak Off manikűr kategória



*Tanulói vélemény: „Szilvi kedves, nagyon jól oktat, türelmes, segítőkész, mosolygós, közvetlen, mertem kérdezni, jó volt köszönöm, sok hasznos infót kaptam.”*

Nincs olyan vendégkör, amelyben ne találni virágkedvelő vendéget. Ráadásul Szilvi nagyon jól tudja, némi fondorlattal, bárkit rá lehet beszélni egy szép rózsára vagy margarétára. Hogy ezt be is bizonyítsa, „felturbózta” Neked a hagyományos virág mintákat: különböző CrystaLac géllakk alapokra (színátmenetes, márvány, fordított francia) készít szebbnél szebb virág mintákat különböző akril technikákkal (pl. hagyományos festés, egy mozdulat technika). Mindezt némi csavarral – Royal Gel-ekkel emeli ki, hogy a kész díszítés még látványosabb legyen.

### Elsajátítható ismeretek:

Minden, amit a 3 STEP CrystaLac-okról tudni kell, színátmenet, márvány és fordított francia technika készítése 3 STEP CrystaLac-okkal, Royal Gel anyagismeret, vékony vonalak készítése, színek használata és harmóniája, virágok kialakítása, kompozíció kialakítása, különböző anyagok kombinálása, kontúrozás.

Hozd magaddal meglévő anyagaid, eszközeid!

**Mi biztosítjuk:** Royal Gel-ek, One Move akrilfestékek, papírtörő, asztali lámpa, UV lámpa.

A hiányzó anyagokat megvásárolhatod a helyszínen.

**Az egész napos képzés díja:** nettó 9.800,- + ÁFA

A tanfolyamra javasolt anyagok és eszközök pontos listáját itt találod: [www.mukorom-tanfolyam.com](http://www.mukorom-tanfolyam.com)



JEGYZETEIM

Részt vettem

Nem vettem részt

.....

.....

.....

.....

DÍSZÍTŐ TOVÁBBKÉPZÉSEK

49

# „VINTAGE” MINTÁK ÉS MOTÍVUMOK A KÖRMÖKÖN – CSIPKE, RÓZSÁK, PILLANGÓK, KULCSOK KÖZKEDVELT, MANAPSÁG DIVATOS STÍLUSBAN

3

2

1

Nehézségi szint



## MAGYÁROSÍ BARBARA

Diszító Világbajnok (München, 2015),  
NailArt Magyar Kupa Aranyérmes,  
Diszító Bajnok, CN Elite Mester

*Tanulói vélemény: „Mesés szép, új díszítéseket tanultam.  
Már most izgulok, mit fognak szólni a vendégeim,  
ha megmutatom nekik. De tuti leesik az álluk.  
Biztosan elmegyek még a többi képzésére is.”*

Ha valaki, akkor Barbi igazán tudja, mi az a Vintage, hiszen ez volt a téma az egyik legrangosabb hazai díszítő versenyen, a NailArt Magyar Kupán, melyet megnyert és képviselte Magyarországot a müncheni Világbajnokságon. (Amit szintén megnyert és ezáltal Diszító Világbajnok lett.)

A még mindig töretlen népszerűségnek örvendő Vintage stílus nemcsak a divatban, a lakberendezés és a művészetek világában hódít, hanem a körmökön is. Gyere és ismerd meg alaposabban a stílust, valamint sajátítsd el Barbi trendi és bájos, szalonhosszra hangolt Vintage mintáit és motívumait Royal Gel-ekkel, melyekkel bővítheted díszítő repertoárod.

### Elsajátítható ismeretek:

Royal Gel anyagismeret, színek használata és keverése, kompozíció összeállítása és kialakítása, motívumok elhelyezése, az aquarelrel kontúrozás technikája, vékony vonalak technikája.

Hozd magaddal meglévő anyagaid, eszközeid!

**Mi biztosítjuk:** színes zselék, Royal Gel-ek, One Move akrilfestékek, papírtörő, asztali lámpa, UV lámpa.

A hiányzó anyagokat megvásárolhatod a helyszínen!

**Az egész napos képzés díja:** nettó 9.800,- + ÁFA

A tanfolyamra javasolt anyagok és eszközök pontos listáját itt találod: [www.mukorom-tanfolyam.com](http://www.mukorom-tanfolyam.com)



### JEGYZETEIM

Részt vettem

Nem vettem részt

.....

.....

.....

.....



# ONE STEP DIZÁJN: SZALONDÍSZÍTÉSEK ONE STEP CRYSTALAC-OKKAL

SEBESTYÉN ÁGNES

Crystal Díszítő Európa Bajnok,  
Világbajnoki Díszítő Ezüstérmes



Nehézségi szint  
1



*Tanulói vélemény: „Imádok CrystaLac-kal dolgozni, ezt a tanfolyamot nekem találták ki! Így már az egyszínű körmöket is feldobhatom gyors és szép mintákkal.”*

Ágitól megszokott trendi csajos díszítések a vendégek körében óriási népszerűségnek örvendő ONE STEP CrystaLac-okkal, valamint minimális Art Gel festőzselékkel (fekete és fehér), 3 STEP CrystaLac és ONE STEP CrystaLac alapokra. Az ötletes díszítések és effektek gyorsak és szalonra szabottak, melyekért vendégeid boldogulni fognak.

Áginak köszönhetően úgy tekintesz majd ONE STEP CrystaLac-jaidra, mint a szalonod legszuperebb díszítő alapanyagai. Vigyázz, lehet, hogy máshoz már nem is nyúlsz többet!

## Elsajátítható ismeretek:

Anyagok, színek és minták kombinálása, színek használata, díszítési lehetőségek ONE STEP CrystaLac-okkal, színharmonia kialakítása, színátmenetek készítése kis felületen, vékony vonalak, kontúrozás készítése, árnyékolás technika.

Hozd magaddal meglévő anyagaid, eszközeid!

**Mi biztosítjuk:** 3 STEP CrystaLac-ok, papírtörő, asztali lámpa, UV lámpa.

Hozd magaddal meglévő anyagaid, eszközeid!

**Az egész napos képzés díja:** nettó 9.800,- + ÁFA

A tanfolyamra javasolt anyagok és eszközök pontos listáját itt találod: [www.mukorom-tanfolyam.com](http://www.mukorom-tanfolyam.com)



JEGYZETEIM

- Részlet vettem  
 Nem vettem részt

.....  
.....  
.....  
.....

# TRENDI-CSAJOS „MINIATŰR” KÖRMÖK KEZDŐ ALAP ZSELÉS DÍSZÍTŐ TANFOLYAM, ALAP SZALONMINTÁKKAL

3

2

1

Nehézségi szint



## SEBESTYÉN ÁGNES

Crystal Díszítő Európa Bajnok,  
Világbajnoki Díszítő Ezüstérmes

*Tanulói vélemény: „Szuper volt a tanfolyam.  
Trendi körmöket készítettünk. Mindenkinek csak ajánlani  
tudom.”*

A legnépszerűbb, manapság díszítéseknél leggyakrabban használt Royal Gel-ekkel és az új Art Gel festőzselékkel tanulhatsz alap szalonmintákat – például virág, masni vagy pillangó – készíteni Ági alap zselés díszítő tanfolyamán. A tanfolyamon a fixálásmentes Royal Gel díszítések rendszerét az alapoktól építheted fel.

A rövid elméleti részben megismered alaposabban a Royal Gel-eket és az új Art Gel festőzseléket, az ecsetek és eszközök használatát, valamint azok tulajdonságait. A tanulatokat rögtön kamatoztathatod mindennapi szalonmunkádban – kifejezetten kis tipekre és francia mintára készíthetsz trendi csajos masnikat, különböző alap virágokat. A tanfolyamot Ági kezdőknek, újrakezdőknek és mindazoknak ajánlja, akik szeretnének megismerkedni a zselés díszítésekkel. És persze azoknak a „porcelánosoknak”, akik szívesen tennének szert némi zselés ismeretre, hiszen a minták porcelán és zselés körmökre egyaránt alkalmazhatók.

### Elsajátítható ismeretek:

Royal Gel-ek és Art Gel-ek használata, tulajdonságai és jellemzői, eszközök és ecsetek ismertetése, színátmenetek készítése kis felületen belül, kontúrozás technika, árnyékolás, elhelyezés, színek harmóniája, virágelmélet és kompozíció alkotás.

Hozd magaddal meglévő anyagaid, eszközeid!

**Mi biztosítjuk:** Royal Gel-ek, papírtörő, asztali lámpa, UV lámpa.

A hiányzó anyagokat megvásárolhatod a helyszínen.

**Az egész napos képzés díja:** nettó 9.800,- + ÁFA

A tanfolyamra javasolt anyagok és eszközök pontos listáját itt találod: [www.mukorom-tanfolyam.com](http://www.mukorom-tanfolyam.com)



### JEGYZETEIM


 Részt vettem Nem vettem részt

.....

.....

.....

.....





# „3D LUXURY” DIZÁJN DÍSZÍTÉS – 3D SŰRŰ ZSELÉKKEL, ART GEL-EKKEL, ROYAL GEL-EKKEL ÉS CHRO°ME CRYSTALAC-OKKAL AZ ÉV LEGELEGÁNSABB DÍSZÍTÉSEI AZ AKTUÁLIS RUHATRENDEKHEZ IGAZODVA

**SEBESTYÉN ÁGNES**

Crystal Díszítő Európa Bajnok,  
Világbajnoki Díszítő Ezüstérmes



Nehézségi szint  
1

*Tanulói vélemény: „Nagyon szuper képzés! Annyira örültem, amikor meghírdették a 3D Luxury tanfolyamot. Imádom Ági munkáit és ezeket a gyönyörű barokk mintákat!”*

Ági tanfolyamát neked találtuk ki, ha vannak vendégeid, akik mindig naprakészek a legfrissebb divatot illetően, ha mindig a legújabb trendeknek megfelelően öltözködnék, odavannak mindenért, ami antik hatású, illetve lételemük az elegancia.

Nyúgózd le őket új Art Gel festőzselékkal, fixálásmentes Royal Gel-ekkel, 3D sűrű színes zselékkal és Chro°Me CrystaLac-okkal készülő elegáns háromdimenziós „luxus” díszítésekkel, melyek tökéletesen harmonizálnak kedvenc kiegészítőivel, úgymint öv, táska vagy cipő. Ráadásul mindezt az aktuális divatszínekkel.

Antik hatás, ékszer hatású láncos minták, felületi 3D hatások, króm hatás, lenyűgöző motívumok a legújabb divatnak megfelelően – mindezt elegáns, antik stílusban.

## Elsajátítható ismeretek:

Art Gel-ek, Royal Gel-ek, 3D sűrű színes zselék alkalmazása és használata, díszítés Chro°Me CrystaLac-okkal, árnyékolás technika, kontúrozás technika, felületi 3D hatások, antik és króm hatás.

Hozd magaddal meglévő anyagaid, eszközeid!

**Mi biztosítjuk:** Royal Gel-ek, papírtörő, asztali lámpa, UV lámpa.

A hiányzó anyagokat megvásárolhatod a helyszínen.

**Az egész napos képzés díja:** nettó 9.800,- + ÁFA

A tanfolyamra javasolt anyagok és eszközök pontos listáját itt találod: [www.mukorom-tanfolyam.com](http://www.mukorom-tanfolyam.com)

 **JEGYZETEIM**

Részt vettem

Nem vettem részt

.....

.....

.....

.....

# SZÍNES ZSELÉS VIRÁGOK (FLOWERS I.) DÍSZÍTŐ – SZALONHOSSZRA HANGOLT, LENYŰGÖZŐEN SZÉP VIRÁGOKKAL

3

2

1

Nehézségi szint



## SEBESTYÉN ÁGNES

Crystal Díszítő Európa Bajnok,  
Világbajnoki Díszítő Ezüstérmes

*Tanulói vélemény: „Nagyon szeretem Ági oktatásait, és amire tudok, mindre el is megyek! Sokat tanultam a virágok festéséről. Alig várom, hogy vendégeimnek is megmutassam, mit tudok.”*

Ezen a tanfolyamon Ági a világ legcsodálatosabb virágok világába kalauzol el téged, majd megmutatja, hogyan fessd meg őket Royal Gel-ekkel és az új Art Gel festőzseléekkel. Nemzetközileg is elismert és közkedvelt díszítő oktatónk igazán élethű, aprólékos és álomszép virágok festését tanítja meg neked, mindezt szalonhosszra hangolva. Ági kombinált technikájával lélegzetelállítóan látványos virágminták készíthetők. A díszítéseit Ági mindig az aktuális divatnak megfelelő fixálásmentes Royal Gel színekből készíti – az öt Art Gel festőzseléből pedig a szivárvány összes színe kikeverhető –, hogy mindig naprakész lehess és újabb csokor virággal várd vendégeidet.

A Trendi-csajos „miniatűr” körmök tanfolyam folytatása.

### Elsajátítható ismeretek:

Royal Gel és Art Gel anyagismeret, színek és minták kombinálása kifejezetten kis tipekre, színek használata, azok kiválasztása, színharmonia kialakítása, színátmenetek készítése kis felületen, vékony vonalak, kontúrozás készítése, árnyékolás technika.

Hozd magaddal meglévő anyagaid, eszközeid!

**Mi biztosítjuk:** színes zseléket, asztali lámpa, papírtörő, UV lámpa.

A hiányzó anyagokat megvásárolhatod a helyszínen.

**Az egész napos képzés díja:** nettó 9.800,- + ÁFA

A tanfolyamra javasolt anyagok és eszközök pontos listáját itt találd: [www.mukorom-tanfolyam.com](http://www.mukorom-tanfolyam.com)



### JEGYZETEIM

Részt vettem

Nem vettem részt

.....

.....

.....

.....



# SZÍNES ZSELÉS VIRÁGOK (FLOWERS II.) DÍSZÍTŐ – ROYAL GEL-EKKEL ÉS ART GEL-EKKEL – SZALONHOSSZRA HANGOLT, LENYŰGÖZŐEN SZÉP VIRÁGOKKAL

Nehézségi szint

3

2

1



**SEBESTYÉN ÁGNES**

Crystal Díszítő Európa Bajnok,  
Világbajnoki Díszítő Ezüstérmes



*Tanulói vélemény: „Szeretem a gyönyörűen kidolgozott mintákat a körmökön, így miután elvégeztem a Flowers I. képzést nem volt kérdés, hogy erre is elfövök! Mindenképp megérte!”*

A Színes zselés virágok (Flowers I.) díszítő tanfolyam folytatása, azoknak, akik „virágos kedvükben” még több és bonyolultabb virágokat, díszítéseket tanulnának fixálásmentes Royal Gel-ekkel és Art Gel festőzseléekkel, mini felületre is.

Ha szeretnél „továbblépni” és extrémebb szalonvirágokat elsajátítani vagy versenyre készülsz, Ági tanfolyamán a helyed. Noha a formák bonyolultabbak, a kidolgozás aprólékosabb, a végeredmény önmagáért beszél: egyszerűen káprázatos. Ezen a továbbképzésen sokkal több a rajzolás, mivel a virágokat így tanulhatod meg legalaposabban.

Bemeneti feltétel:

Trendi-csajos „miniatűr” körmök díszítő tanfolyam vagy Színes zselés virágok (Flowers I.) díszítő tanfolyam

## Elsajátítható ismeretek:

Díszítési lehetőségek Royal Gel-ekkel, Art Gel-ekkel anyagok, színek és minták kombinálása és kivitelezése, színátmenetek készítése, vékony vonalak, árnyékolás, színek használata, speciális virágelmélet rajzzal.

Hozd magaddal meglévő anyagaid, eszközeid, jegyzetfüzetted és ceruzádat!

**Mi biztosítjuk:** Royal Gel-ek, papírtörő, asztali lámpa, UV lámpa.

A hiányzó anyagokat megvásárolhatod a helyszínen.

**Az egész napos képzés díja:** nettó 9.800,- + ÁFA

A tanfolyamra javasolt anyagok és eszközök pontos listáját itt találod: [www.mukorom-tanfolyam.com](http://www.mukorom-tanfolyam.com)



JEGYZETEIM

Részlet vettem

Nem vettem részt

.....

.....

.....

.....

# ALAP SZÍNES ZSELÉS DÍSZÍTÉSEK – ÖT LÁTVÁNYOS, ÖTPERCES TECHNIKA EGY NAP ALATT

3

2

1

Nehézségi szint



## SEBESTYÉN ÁGNES

Crystal Díszítő Európa Bajnok,  
Világbajnoki Díszítő Ezüstérmes

*Tanulói vélemény: „Barátnőm ajánlotta. Nem bántam meg, hogy elmentem, mert sok olyan mintát tanultam, ami gyorsan és egyszerűen elkészíthető.”*

Ha elvégezted az OKJ-s képzést, mindenképpen ajánljuk Ági alap zselés képzését, ugyanis az öt látványos díszítési technika egyike sem hiányozhat díszítő repertoárodából. Egyik legnépszerűbb díszítő bajnok oktatónk segítségével öt perc alatt készíthetsz gyönyörű díszítést vendégednek: a legegyszerűbb zselés festés mellett megtanulhatsz a beépített- és a felületi díszítés minden apró trükkjét. Megtudod, mi jellemzi a színes zseléket, hogyan használd őket, illetve hogyan készíts felületi vékony zselés csikokkal trendi mintákat. Megtanulhatsz, hogyan építs matricát a körömbe, hogy készül a pulóver hatás, az ombre és a csillámos színátmenet, a Sugar-effekt technika; vendégeid körében garantáltan sikert aratnak az aktuális és trendi pár perces hatások, melyek szalonod legkeresettebb díszítései lesznek.

### Elsajátítható ismeretek:

Színes zselés anyagismeret, átmenetek készítése, 3D zselés díszítés, beépíthető díszítések, felületi vékony zselés csikozás technikája, pulóver hatás, ombre és színátmenet készítése csillámmal, Sugar-effekt technika, matrica beépítés, valamint ezek kombinálása.

Hozd magaddal meglévő anyagaid, eszközeid!

**Mi biztosítjuk:** színes zselék, papírtörő, asztali lámpa, UV lámpa.

A hiányzó anyagokat megvásárolhatod a helyszínen.

**Az egész napos képzés díja:** nettó 9.800,- + ÁFA


A tanfolyamra javasolt anyagok és eszközök pontos listáját itt találod: [www.mukorom-tanfolyam.com](http://www.mukorom-tanfolyam.com)



### JEGYZETEIM

- Részt vettem  
 Nem vettem részt

.....  
.....  
.....  
.....





# CRYSTALAC MÁNIA I.: CRYSTALAC GÉLLAKKOZÁS MINDEN MENNYISÉG – DÍSZÍTÉSI TIPPEK ÉS PRAKTIKÁK SZILVI SZALONJÁBÓL

## BALÁZSI SZILVIA

Szabolcs Kupa Aranyérmes, épített zselé;  
Magyar Bajnokság Aranyérmes,  
Soak Off manikűr kategória



Nehézségi szint  
1



*Tanulói vélemény: „Imádom géllakkozni! Bővült a díszítő repertoárom és magabiztosabb lett a munkám is. Nem vicc, rám ragadt Szilvi CrystaLac mániája. :)”*

Szilvi szalonjában nagyon népszerű a CrystaLac géllakkozás; a gyorsan elkészíthető, sokféleképpen és könnyedén díszíthető, hétköznapiakon is kényelmes viselet vendégei nagy kedvence. Ha eddig még nem vezetted be szalonodban vagy már régóta géllakkozol, de szeretnél új ötletekkel, új díszítésekkel előrukkolni, akkor itt a helyed!

Szilvi megmutatja, hogyan készíts tartós és szép körmöket, lenövémentséges géllakkozást a CoverPRO készlettel, mihez kezdj a problémás körmökkel, illetve hogyan dolgozz időhatékonyan.

Vigyázz, Szilvi CrystaLac mániája ragadós!

### Elsajátítható ismeretek:

Az előkészítéstől a díszítésig, mindent megtudhatsz a klasszikus CrystaLac-okról. Ezenkívül ellesheted vendégei legkedveltebb CrystaLac díszítéseit – akril festékekkel, Nail Stripe díszítőcsikkel, füstfóliával, csillámporral, NailArt CrystaLac-okkal, strasszkövekkel, illetve két fajta színátmenet (ombre) technikát is elsajátíthatsz.

Hozd magaddal meglévő anyagaid, eszközeid!

**Mi biztosítjuk:** Klasszikus CrystaLac-ok, papírtörő, asztali lámpa, UV lámpa.

A hiányzó anyagokat megvásárolhatod a helyszínen.

**Az egész napos képzés díja:** nettó 9.800,- + ÁFA

A tanfolyamra javasolt anyagok és eszközök pontos listáját itt találod: [www.mukorom-tanfolyam.com](http://www.mukorom-tanfolyam.com)



### JEGYZETEIM

- Részt vettem  
 Nem vettem részt

.....  
.....  
.....  
.....

# AKRIL ALAPOK – DIVATOS SZALONVARIÁCIÓK AKRILFESTÉKKEL, AZ ALAPOKTÓL

3

2

1

Nehézségi szint



**KESZTYŰS DÓRA**  
Körömtábor Elite mestere

*Tanulói vélemény: „Ez a tanfolyam elindított egy olyan szakmai úton, ami egy nagyon izgalmas, teljesen új perspektívát nyitott meg előttem. Megismertett új technikákkal, megalapozott egy tudást, amit tovább tudok fejleszteni.”*

Ha eddig csak vágyakozva nézted az igazán vékony vonalokból álló díszítéseket, csipkéket és indákat, akkor Dóri tanfolyamát neked találtuk ki! Itt közelebbről megismerkedhetsz a nagyon krémes, rendkívül erősen pigmentált One Move akrilfestékekkel, megtanulod az igazán precíz akril díszítések technikáját. Együtt festheted meg Dórával azokat a divatos, vendégkedvenc mintákat, melyeket a szalonjában nap, mint nap kérnek tőle vendégei.

A tanfolyamon az akril díszítések többféle technikáját elsajátítjuk, így változatos és villámgyors díszítésekkel lepheted meg a vendégeidet.

## Elsajátítható ismeretek:

One Move akrilfesték anyagismeret, az akrilfestékek helyes hígítása, színelmélet, vékony vonalak készítésének technikája, aquarell hatás akrilfestékekkel, szálazó technika, divatos szalonszablók kialakítása, kompozíció kialakítás.

Hozd magaddal meglévő anyagaid, eszközeid!

**Mi biztosítjuk:** One Move akrilfestékek, papírtörő, asztali lámpa, UV lámpa.

A hiányzó anyagokat megvásárolhatod a helyszínen.

**Az egész napos képzés díja:** nettó 9.800,- + ÁFA

A tanfolyamra javasolt anyagok és eszközök pontos listáját itt találod: [www.mukorom-tanfolyam.com](http://www.mukorom-tanfolyam.com)



JEGYZETEIM

Részt vettem  
 Nem vettem részt

.....

.....

.....

.....



# „ESKÜVŐRE HANGOLVA” – KIFINOMULT, ELEGÁNS ÉS KÜLÖNLEGES DÍSZÍTÉSEK, NEMCSAK MENYASSZONYOKNAK

## MAGYAROSI BARBARA

Díszítő Világbajnok (München, 2015),  
NailArt Magyar Kupa Aranyérmes,  
Díszítő Bajnok, CN Elite Mester



Nehézségi szint  
1



*Tanulói vélemény: „Kiváló tanfolyam, Barbi nagyon jó oktató. Sok szép díszítést tanultam. Most már nem esem kétségbe, ha menyasszonyi körmöket kell készítenem vendégeimnek.”*

A menyasszonyok körmét nem egyszerű feladat elkészíteni, hiszen élete legszebb és legboldogabb napjára egyedi és különleges díszítéseket szeretne. Pontosan, olyat, amilyen ő maga is. Gondoskodnod kell róla, hogy az oltár előtt, amikor a gyűrű az ujjára kerül, ne csak a pillanat legyen tökéletes és gyönyörű, hanem a körmei is. Barbi tanfolyamán kifinomult, elegáns és különleges díszítéseket sajátíthatsz el Royal Gel-lel, Art Gel-lel a legtrendibb technikákat kombinálva. Lenyűgöző, ugyanakkor gyorsan elkészíthető mintákat és virágokat tanulhatsz meg zseléből.

### Elsajátítható ismeretek:

Az anyagok alapos ismerete, vékony vonalak készítése, színek használata, kiválasztása és harmóniája, kontúrozás technika, különböző anyagok kombinálása, körömnymomda lemezek használata, nyomdázás technikájának elsajátítása.

Hozd magaddal meglévő anyagaid, eszközeid!

**Mi biztosítjuk:** Royal Gel-ek, papírtörő, asztali lámpa, UV lámpa.

A hiányzó anyagokat megvásárolhatod a helyszínen.

**Az egész napos képzés díja:** nettó 9.800,- + ÁFA

A tanfolyamra javasolt anyagok és eszközök pontos listáját itt találod: [www.mukorom-tanfolyam.com](http://www.mukorom-tanfolyam.com)



JEGYZETEIM



Részt vettem



Nem vettem részt

.....

.....

.....

.....

# TRENDI CSIPKE MINTÁK ÉS 3D HATÁSÚ DÍSZÍTÉSEK – AZ ÚJ LACE GEL CSIPKE ZSELÉVEL ÉS 3D SÚRÚ ZSELÉVEL

3

2

1

Nehézségi szint



## MAGYAROSI BARBARA

Díszítő Világbajnok (München, 2015),  
NailArt Magyar Kupa Aranyérmes,  
Díszítő Bajnok, CN Elite Mester

*Tanulói vélemény: „Teljes mértékben elégedett vagyok, úgy érzem, oktatónk mindent megtett, hogy a továbbképzés keretein belül a legtöbb tudást átadja, a gyakorlati feladatok pedig változatosak voltak.”*

Barbi ezen a tanfolyamán a 3D díszítések világába kalauzol el: megmutatja, hogyan készíthetsz 3D hatású díszítéseket az új Lace Gel csipke zselével és 3D sűrű zseléekkel.

A csipke minta hatalmas divat a szalonban, a vendégek – és nemcsak a menyasszonyok – teljesen elolvadnak a gyönyörű, hétköznapra is tökéletes díszítés láttán, melyet Barbi különböző virágokkal kombinál. Ráadásul ezek a porcelán hatású virágok szintén az új Lace Gel csipke zselével készülnek.

### Elsajátítható ismeretek:

Lace Gel csipke zselé, 3D sűrű zselé anyagismeret, Szilikonfejtű ecsetek használatának lehetőségei, minden, amit a 3D hatású díszítésekről tudni kell, színelmélet, árnyékolás technika, kontúrozás.

Hozd magaddal meglévő anyagaid, eszközeid!

**Mi biztosítjuk:** papírtörtő, asztali lámpa, UV lámpa.

A hiányzó anyagokat megvásárolhatod a helyszínen.

**Az egész napos képzés díja:** nettó 9.800,- + ÁFA

A tanfolyamra javasolt anyagok és eszközök pontos listáját itt találod: [www.mukorom-tanfolyam.com](http://www.mukorom-tanfolyam.com)



### JEGYZETEIM

Részt vettem

Nem vettem részt

.....

.....

.....

.....



# ÚJ! VILLÁMGYORS SZALONMINTÁK ROYAL GEL-EKKEL – ZSELÉS DÍSZÍTŐ TANFOLYAM SZILVIVEL ALAPSZINTEN

## BALÁZSI SZILVIA

Szabolcs Kupa Aranyérmes, épített zselé;  
Magyar Bajnokság Aranyérmes,  
Soak Off manikűr kategória



Nehézségi szint  
1



Ezt a tanfolyamot Szilvi kifejezetten azoknak állította össze, akik most ismerkednének meg a zselés festéssel, a zselés díszítésekkel.

Manapság nagyon népszerűek a Royal Gel zselékkel készülő díszítések, hiszen fixálásmentes anyagok, tökéletesen pigmentáltak, használatuk pedig nagyon könnyű. Szalonban, amikor a vendégek 5 perc alatt szeretnének káprázatos díszítést, villámgyorsan elkészíthetők vele különböző minták.

Szilvitől hat különböző festési technikát tanulhatsz meg egy nap alatt ezzel a díszítésekre is kiváló anyaggal, melyből biztosan lapul jó néhány szín a fiókodban.

### Elsajátítható ismeretek:

Royal Gel anyagismeret, használatuk, jellemzőik és tulajdonságaik, eszközök és ecsetek ismerete és azok helyes használata, kontúrozás technikája, vékony vonalak technikája, hat különböző Royal Gel festési technika elsajátítása, kompozíció alkotás, elhelyezés, tartós és gyors díszítések.

Hozd magaddal meglévő anyagaid, eszközeid!

**Mi biztosítjuk:** Royal Gel-ek, UV lámpa, asztali lámpa, papírtörölő.

A hiányzó anyagokat megvásárolhatod a helyszínen.

**Az egész napos képzés díja:** nettó 9.800,- + ÁFA

A tanfolyamra javasolt anyagok és eszközök pontos listáját itt találod: [www.mukorom-tanfolyam.com](http://www.mukorom-tanfolyam.com)



JEGYZETEIM

- Részt vettem  
 Nem vettem részt

.....  
.....  
.....  
.....

# ANTIK-FÉMES HATÁSÚ, VENDÉGKEDVENC DÍSZÍTÉSEK, SZALONKIVITELBEN – BAROQUE GEL ÉS ART GEL KOMBINÁCIÓJA – DÍSZÍTŐ TANFOLYAM

3

2

1

Nehézségi szint



**VÉTEK NIKOLETT**  
USA Bajnok, Magyar Bajnok

*Tanulói vélemény: „Türeelmes, nagyon segítőkész, nagyon jó oktató, minden tanfolyama szuper jó. Rengeteget lehet tőle tanulni.”*

A „virág-ellenes” vendégek körében még mindig hatalmas népszerűségnek örvend az antik hatású fémes díszítés. Niki ennek mestere. A romantikus rózsákat, zsebórát, szivecskés medált és apró kulcsokat a Art Gel és Baroque Gel kombinációjával készíti. A két anyag tökéletesen működik együtt, hiszen mindkettő könnyedén kezelhető, sűrű és fixálásmentes. Ráadásul nem folynak vagy mozdulnak el, ezért bármennyig dolgozhatsz velük.

Ráadásul tovább boldogítjuk a díszítést. Niki megmutatja, hogyan lesz még fémesebb a végeredmény: használunk egy kis Chro°Me CrystaLac-ot.

Ha unod már az egyszerű motívumokat és mutatnál valami újat vendégednek, varázsold el vendégeid Niki antik hatású, fémes díszítéseivel, melyek minden tekintetet magukra vonzanak.

## Elsajátítható ismeretek:

Art Gel és Baroque Gel anyagismeret, alkalmazásuk és használatuk, ecsethasználat, kompozíció alkotás, Chro°Me CrystaLac anyagok alkalmazása és használata.

Hozd magaddal meglévő anyagaid, eszközeid!

**Mi biztosítjuk:** papírtörő, asztali lámpa, UV lámpa.

A hiányzó anyagokat megvásárolhatod a helyszínen.

**Az egész napos képzés díja:** nettó 9.800,- + ÁFA

A tanfolyamra javasolt anyagok és eszközök pontos listáját itt találod: [www.mukorom-tanfolyam.com](http://www.mukorom-tanfolyam.com)



JEGYZETEIM

Részt vettem

Nem vettem részt

.....

.....

.....

.....





# AQUARELL HATÁS ART GEL ZSELÉKKEL – VIRÁGOK ÉS EGYSZERŰBB SZALONMOTÍVUMOK NIKITŐL, A FESTŐ ZSELÉK ÚJ GENERÁCIÓJÁVAL

VÉTEK NIKOLETT  
USA Bajnok, Magyar Bajnok



Nehézségi szint  
1



*Tanulói vélemény: „Teljes elégedett vagyok az oktatás színvonalával és minőségével. Nikinek köszönhetően újabb csodálatos technikával bővítettem díszítő tudásom.”*

A festő zselék új generációját, azaz az Art Gel-eket nemcsak vékony vonalakkból álló, egyszerűbb díszítésekre, vagy egy mozdulat technikára tudod használni. Van nekik egy harmadik, kevésbé ismert felhasználási módja is, még hozzá az aquarell technika.

Akik barátkoztak az aquarell festékekkel, vagy szeretik az elmosottabb hatású mintákat, azok biztosan szeretni fogják Niki tanfolyamát. A speciális technika – habár bonyolultnak tűnik, egyáltalán nem az. Sajátítsd el te is és lepd meg vendégeid aquarell hatású virágokkal, motívumokkal, rózsákkal, a tavasz-nyári szezonban sok rajongóra tehetsz szert.

## Elsajátítható ismeretek:

Art Gel anyagismeret, alkalmazása és használata, ecsethasználat, Aquarell technika Art Gel festőzselékkal, színátmenetek készítése, színharmónia, kompozíció alkotás, kontúrozás, árnyékolás technika.

Hozd magaddal meglévő anyagaid, eszközeid!

**Mi biztosítjuk:** papírtörő, asztali lámpa, UV lámpa.

A hiányzó anyagokat megvásárolhatod a helyszínen.

**Az egész napos képzés díja:** nettó 9.800 + ÁFA

A tanfolyamra javasolt anyagok és eszközök pontos listáját itt találod: [www.mukorom-tanfolyam.com](http://www.mukorom-tanfolyam.com)



JEGYZETEIM

Részletet vettem  
 Nem vettem részt

.....

.....

.....

.....

# ÚJ! TRENDI KÍGYÓMINTÁK – ÚJRAGONDOLVA – ROYAL GEL-EKKEK, ART GEL FESTŐZSELÉKKEL ÉS KÖRÖMNYOMDÁVAL

3

2

1

Nehézségi szint



## SEBESTYÉN ÁGNES

Crystal Díszítő Európa Bajnok,  
Világbajnoki Díszítő Ezüstérmes

Ági újabban a kígyómintába szeretett bele, ami festését – ahogy a képeken is látszik – tökélyre fejlesztette Royal Gel-ekkel, Art Gel festőzselékkal és körömnyomdával. Ha a vendéged is megőrül a manapság ruha, cipő és táska divatban is visszaköszönő kígyóbőr mintáért, akkor nem kérdés, hogy ez a képzés neked „kötelező”. Tanuld meg a speciális technikát, amivel bámulatos, háromdimenziós hatású élethű kígyómin-tát készíthetsz.

A vendégeid tuti megvessssssssznek majd érte...

### Elsajátítható ismeretek:

Royal Gel, Art Gel anyagismeret, színelmélet, térhatások kialakítása, árnyékolás technika, kompozíció alkotás, színek harmóniája, körömnyomda lemezek használatának technikája.


Hozd magaddal meglévő anyagaid, eszközeid!

**Mi biztosítjuk:** Royal Gel-ek, UV lámpa, asztali lámpa, papírtörő.

A hiányzó anyagokat megvásárolhatod a helyszínen.

**Az egész napos képzés díja:** nettó 9.800,- + ÁFA

A tanfolyamra javasolt anyagok és eszközök pontos listáját itt találod: [www.mukorom-tanfolyam.com](http://www.mukorom-tanfolyam.com)



### JEGYZETEIM

- Részt vettem  
 Nem vettem részt

.....  
.....  
.....  
.....



# ÚJ! LUXURY DÍSZÍTÉSEK – ALAP SZINTEN – ROYAL GEL-EKKEL, ART GEL FESTŐZSELÉKKEL, LACE GEL CSIPKE ZSELÉVEL ÉS KÖRÖMNYOMDÁVAL AZ AKTUÁLIS SZEZON TRENDSZÍNEIRE HANGOLVA

**SEBESTYÉN ÁGNES**

Crystal Díszítő Európa Bajnok,  
Világbajnoki Díszítő Ezüstérmes



Nehézségi szint  
1



A „3D Luxury” dizájn díszítés tanfolyam Ági egyik legnagyobb népszerűségnek örvendő tanfolyama – természetesen több másik mellett. Ennek egy újragondolt verziója ez a képzés, ahol Royal Gel-ekkel, Art Gel festőzseléekkel, Lace Gel csipke zselével és körömnymoddával készíthetsz mesés, minden vendéged garantáltan elkápráztató díszítéseket. A kompozíciók különböző, igazán trendi díszítő elemekkel lesznek teljesek, úgymint Cool Art szegecs, Swarovski-kő vagy Swarovski Crystal Pixie.

## Elsajátítható ismeretek:

Royal Gel, Art Gel, Lace Gel anyagismeret, árnyékolás technika, vékony vonalak technikája, ékszer hatás, márvány hatás, a Swarovski Crystal Pixie-k felhelyezésének technikája, egy mozdulat festés alapjainak elsajátítása, színek harmóniája, színátmenetek, kompozíció alkotás, körömnymoda lemezek használatának technikája.

Hozd magaddal meglévő anyagaid, eszközeid!

**Mi biztosítjuk:** Royal Gel-ek, Art Gel-ek, UV lámpa, asztali lámpa, papírtörő.

A hiányzó anyagokat megvásárolhatod a helyszínen.

**Az egész napos képzés díja:** nettó 9.800,- + ÁFA

A tanfolyamra javasolt anyagok és eszközök pontos listáját itt találod: [www.mukorom-tanfolyam.com](http://www.mukorom-tanfolyam.com)



JEGYZETEIM

- Részlet vettem  
 Nem vettem részt

.....  
.....  
.....  
.....

# TRENDI ÉS GYORS SZALONDÍSZÍTÓ VARIÁCIÓK: ÜVEGMOZAIK HATÁS CHRO°ME CRYSTALAC-KAL, LENYÜGÖZŐ ÚJ MÁGNES-MINTÁK TIGER EYE CRYSTALAC-OKKAL, MÁRVÁNY HATÁS, DÍSZÍTÉS BAROQUE STICKER MATRICÁKKAL ÉS TRANSZFERFÓLIÁVAL

3

2

1

Nehézségi szint



**VÉTEK NIKOLETT**  
USA Bajnok, Magyar Bajnok

*Tanulói vélemény: „Az oktatónk nagyon kedves és segítőkész volt, a feltett kérdéseimre mindig készségesen válaszolt.”*

A vendégek körében legnépszerűbb szolgáltatás a CrystaLac géllakkozás. Természetesen a legtöbb vendég nem szívesen megy el díszítés nélkül, csak kér „valami kis gyors díszítést”, ha siet, csak a gyűrűs ujjra. Niki a legújabb díszítő trendeket szedte egy csokorba, legújabb tanfolyamában. A nagy kedvenc márvány hatás mellett a Chro°Me CrystaLac-okkal készülő üvegmozaik hatás óriási slágernek mondható a vendégek körében. Niki ezenkívül megmutatja még, hogyan játszhat az mágnessel a Tiger Eye CrystaLac-ok felületén. Ezenkívül a Baroque Sticker matricák és a transzferfólia számos díszítő variációját megismerheted. Ha frissítenéd szalondíszítő repertoárod, ne habozz! Itt a helyed!

## Elsajátítható ismeretek:

Chro°Me CrystaLac és Tiger Eye CrystaLac anyagismeret, a Tiger Eye mágnés használatának lehetőségei, a márvány hatás technikája, üvegmozaik hatás fortélyai, transzferfólia használata és alkalmazása.


Hozd magaddal meglévő anyagaid, eszközeid!

**Mi biztosítjuk:** 3 STEP CrystaLac-ok, papírtörő, asztali lámpa, UV lámpa.

A hiányzó anyagokat megvásárolhatod a helyszínen.

**Az egész napos képzés díja:** nettó 9.800,- + ÁFA

A tanfolyamra javasolt anyagok és eszközök pontos listáját itt találod: [www.mukorom-tanfolyam.com](http://www.mukorom-tanfolyam.com)



JEGYZETEIM

- Részt vettem  
 Nem vettem részt

.....

.....

.....

.....



# CRYSTALAC MÁNIA II: CRYSTALAC GÉLLAKKOZÁS – MÉG TÖBB TRENDI DÍSZÍTÉS ÉS PRAKTIKA SZILVI SZALONJÁBÓL

## BALÁZSI SZILVIA

Szabolcs Kupa Aranyérmes, épített zselé;  
Magyar Bajnokság Aranyérmes,  
Soak Off manikűr kategória



Nehézségi szint

3

2

1



*Tanulói vélemény: „Ismerősömtől hallottam a tanfolyamról és nagyon nagy élmény volt részt venni rajta. Soha nem gondoltam, hogy képes leszek ilyen szép mintákat kialakítani.”*

Aki részt vett Szilvi CrystaLac mánia tanfolyamán, az tudja, mi a titka a szép és tartós géllakkozásnak. Hogy vendégeid mindig újabb és újabb géllakk technikákkal – kígyóbőr hatás Python CrystaLac-kal, Baby Boomer géllakkal, színátmenetes géllakkozás, tigrisszem hatás negatív térrel Tiger Eye CrystaLac-kal – tudd elképzelni Szilvi tanfolyamán a helyed. Természetesen új díszítéseket is elsajátíthatsz Royal Gel-lel, Baroque Gel-lel, Chro°Me CrystaLac-kal. A tavasz-nyári igazi vendégkedvenc szalon technikáiról és mintáiról is sem maradhatsz le!

A CrystaLac mánia I elvégzése nem bemeneti feltétel.

### Elsajátítható ismeretek:

Python CrystaLac technikája, Baby Boomer géllakkozás, színátmenetes géllakkozás, Crystal sellőporok használata, a „fordított francia” titka, Sugar-effekt technika fortélyai, Tiger Eye CrystaLac géllakkozás negatív térrel, különböző díszítések elsajátítása Royal Gel-lel, Baroque Gel-lel, Chro°Me CrystaLac.


Hozd magaddal meglévő anyagaid, eszközeid!

**Mi biztosítjuk:** 3 STEP CrystaLac-ok, papírtörtő, asztali lámpa, UV lámpa.

A hiányzó anyagokat megvásárolhatod a helyszínen.

**Az egész napos képzés díja:** nettó 9.800,- + ÁFA

A tanfolyamra javasolt anyagok és eszközök pontos listáját itt találod: [www.mukorom-tanfolyam.com](http://www.mukorom-tanfolyam.com)



JEGYZETEIM

Részt vettem  
 Nem vettem részt

.....

.....

.....

.....

DÍSZÍTŐ TOVÁBBKÉPZÉSEK

# STÍLUS ÉS ELEGANCIA – ÉLETHŰ ÉS MESESZÉP VIRÁGOK ART GEL FESTŐZSELÉKKEL ÉS ROYAL GEL-EKKEL KOMBINÁLVA

3

2

1

Nehézségi szint



## MAGYAROSI BARBARA

Díszítő Világbajnok (München, 2015),  
NailArt Magyar Kupa Aranyérmes,  
Díszítő Bajnok, CN Elite Mester

*Tanulói vélemény: „Voltam már Barbinak több továbbképzésén és ismerve, hogy mennyire jól át tudja adni a tudását, tudtam, hogy erre is el kell mennem. Nem bántam meg. Végre én is tudok olyan gyönyörű virágokat festeni! J”*

Elegáns stílusú, finoman kidolgozott, látványosabb virágokat tanulhatsz Barbi legújabb, díszítő továbbképzésén. Díszítő Világbajnokunk megosztja veled, mitől lesz igazán élethű és mesés szép egy virág.

Tanuld meg a megfelelő anyagfelvételt, az ecsethasználatot, az árnyékolás fortélyait. Megmutatja, hogyan kombináld az új Art Gel festőzseléket és a fixálásmentes Royal Gel-eket, ha lenyűgözően élethű virágokat készítenél.

Készülj, hiszen ha még nem próbáltad ki az új Art Gel festőzseléket, most biztosan „szerelmes leszel”.

### Elsajátítható ismeretek:

Royal Gel és Art Gel anyagismeret, színhasználat és -keverés, minták kombinálása, kompozíció alkotás, megfelelő anyagfelvétel és ecsethasználat, árnyékolás technika.

Hozd magaddal meglévő anyagaid, eszközeid!

**Mi biztosítjuk:** Royal Gel-ek, papírtörő, asztali lámpa, UV lámpa.

A hiányzó anyagokat megvásárolhatod a helyszínen.

**Az egész napos képzés díja:** nettó 9.800,- + ÁFA

A tanfolyamra javasolt anyagok és eszközök pontos listáját itt találod: [www.mukorom-tanfolyam.com](http://www.mukorom-tanfolyam.com)



### JEGYZETEIM

Részt vettem

Nem vettem részt

.....

.....

.....

.....



# EGYSZERŰ, DE LÁTVÁNYOS, EXPRESSZ GYORS DÍSZÍTÉSEK ÉS KÖZKEDVELT SZALONMINTÁK, SZÍNES ZSELÉKKEL

## MAGYAROSI BARBARA

Díszítő Világbajnok (München, 2015),  
NailArt Magyar Kupa Aranyérmes,  
Díszítő Bajnok, CN Elite Mester



Nehézségi szint  
1



*Tanulói vélemény: „Nagyon hasznos és érdekes tanfolyam, ahol sok-sok új díszítést tanultam Barbitól. Jó tanár, segítőkész, kedves.”*

Egy tanfolyam azoknak, akik frissen végeztek, és még nincsenek begyakorlott, gyors és könnyen elkészíthető díszítéseiük. Barbi kiváló ötletekkel, alap díszítési technikákkal vár: beépítések, buborék hatás, szalvéta technika, vékony vonalak festése, illetve ezek kombinációja. Egyszerű és látványos minták színes zselékkal, Art Gel-ekkel, Royal Gel-ekkel expressz gyorsasággal, melyeket könnyen elsajátíthatsz és akár már másnap alkalmazhatsz szalonodban!

### Elsajátítható ismeretek:

Minden, amit a színes zselékről, Art Gel-ekről és Royal Gel-ekről tudni kell, buborék hatás, szalvéta technika, színátmenetek, vékony vonalak festése, beépíthető anyagok használata, körömmnyomda lemezek használata, nyomdázás technikájának elsajátítása.

Hozd magaddal meglévő anyagaid, eszközeid!

**Mi biztosítjuk:** UV lámpa, asztali lámpa, papírtörő.

A hiányzó anyagokat megvásárolhatod a helyszínen.

**Az egész napos képzés díja:** nettó 9.800,- + ÁFA

A tanfolyamra javasolt anyagok és eszközök pontos listáját itt találod: [www.mukorom-tanfolyam.com](http://www.mukorom-tanfolyam.com)



### JEGYZETEIM

Részt vettem

Nem vettem részt

.....

.....

.....

.....

# LUXUS ÉS ROMANTIKA TALÁLKOZÁSA – SZALONDÍSZÍTÉSEK AZ ÚJ LACE GEL CSIPKE ZSELÉKKEL, ART GEL-LEL ÉS CHRO°ME CRYSTALAC-OKKAL

3

2

1

Nehézségi szint



**VÉTEK NIKOLETT**  
USA Bajnok, Magyar Bajnok

*Tanulói vélemény: „Nagyon meg vagyok elégedve, összeszedett volt minden. A gyakorlati feladatokat nagyon jól kiválasztotta, sokat fejlődtem és nagyon örülök, hogy új minták készítését sajátíthattam el.”*

Niki nagyon szereti az új Lace Gel csipke zselét, melyet nemcsak csipke minták kialakítására használ: luxus márkák dizájnjának kialakítására és virágok készítésére is előszeretettel alkalmazza őket.

Az első minták festése során megismerkedhetsz az új díszítő zselé típusal, annak tulajdonságaival. A minták kialakításához Chro°Me CrystaLac-okat, Swarovski-köveket és szórógyöngyöket is használunk. Ha már a „kezünkben van” az anyag, csipke mintákat, illetve fodros szélű díszítéseket készítünk. A tanfolyam végére, virágok kialakítására pedig már magabiztosan kombináljuk az új Lace Gel csipke zselét Art Gel-ekkel.

## Elsajátítható ismeretek:

Lace Gel és Art Gel, Chro°Me CrystaLac anyagismeret, csipke minták és fodros szélű minták kialakítása, virágok készítésének technikája, kontúrozás, árnyékolás, színek és anyagok összemosása, kompozíció alkotás.

Hozd magaddal meglévő anyagaid, eszközeid!

**Mi biztosítjuk:** papírtörő, asztali lámpa, UV lámpa.

A hiányzó anyagokat megvásárolhatod a helyszínen.

**Az egész napos képzés díja:** nettó 9.800,- + ÁFA

A tanfolyamra javasolt anyagok és eszközök pontos listáját itt találod: [www.mukorom-tanfolyam.com](http://www.mukorom-tanfolyam.com)



JEGYZETEIM

- Részt vettem  
 Nem vettem részt

.....  
.....  
.....  
.....



# EGY MOZDULAT FESTÉS ONE MOVE AKRILFESTÉKEKKEL – AZ ALAP MINTÁKTÓL A BONYOLULTABB VIRÁGOKIG

## FEKETE ZSUZSANNA

Olimpiai Bajnok divízió 3 (London, 2010),  
kétszeres Európa Bajnok,  
hétszeres Magyar Bajnok,  
Aranykoszorús Mester



*Tanulói vélemény: „Az oktatónkon látszott, hogy felkészülten jött az órára és élvezettel adta le az anyagot. Csak ajánlani tudom a felkészültség, a profizmus és nem utolsósorban a jó hangulat miatt.”*

Ezen a tanfolyamon Zsuzsi egyik legnagyobb kedvencének mondható díszítéssel, az Egy mozdulat festéssel ismerkedhetsz meg közelebbről. Hiába a rengeteg új díszítő anyag, Olimpiai Bajnok oktatónk mégis szívesen nyúl fiókjába kedvenc One Move akrilfestékeiért, melyekbe most Te is úgy beleszeretsz, ahogy ő, annak idején.

Segítségével egy nap alatt mindent megtanulhatsz az alap szintű mintáktól a bonyolultabb, összetettebb, élethű virágokig.

### Elsajátítható ismeretek:

Egy mozdulat technika, One Move akrilfesték anyagismeret, színkeverés, tökéletes színátmenetek kialakítása, kompozíciós elmélet, virágok felépítése.

Hozd magaddal meglévő anyagaid, eszközeid!

**Mi biztosítjuk:** papírtörő, asztali lámpa, UV lámpa.

A hiányzó anyagokat megvásárolhatod a helyszínen.

**Az egész napos képzés díja: BRUTTÓ 15.000,-**

A tanfolyamra javasolt anyagok és eszközök pontos listáját itt találod: [www.mukorom-tanfolyam.com](http://www.mukorom-tanfolyam.com)



JEGYZETEIM

- Részt vettem  
 Nem vettem részt

.....  
.....  
.....  
.....





# VERSENYFELKÉSZÍTŐ A VILÁGBAJNOKKAL

## KOVÁCS GABÓ

Európa-bajnok, 2013; 6-szoros USA Bajnok, 2012; Világbajnok porcelán körömpítés, 2011; a Marilyn körömforma megalkotója



Gabónak kisujjában van az Amerikai és Európai versenyzés, a szabályok ismerete, a buktatók, és a győzelem eléréséhez szükséges fizikai és lélektani feltételek. Számtalanszor zsúfított hazai és nemzetközi versenyeken, komoly oktatói múltja pedig képessé teszi arra, hogy tudását maximálisan át is adja. Zselés és porcelános versenytrükkök és -titkok; az anyagok és színeinek kiválasztásának fortélyai, a kötési idő szerinti anyagfelhasználás, a megfelelő eszközök használata – ecset, reszelők stb. A hossz-arányok, a jó modellválasztás, a technikailag tökéletes köröm építése, a lakkozás technikája, hogyan tartsd a versenydőt és hogyan küszöböld ki a hibákat: egyszóval minden, amit tudnod kell a győzelemhez. A Gabótól tanultakat ugyanakkor nemcsak a versenyeken tudod hasznosítani; a versenyfelkészítő tanfolyamon elsajátított ismereteket a profi szalonmunkád során is kamatoztathatod.

### Elsajátítható ismeretek:

a verseny szabályainak ismertetése, a versenyen használandó anyagok átbeszélése az anyagok színeinek meghatározása és kiválasztása (hold, körömágy), porcelánnál a kötési idő szerinti anyagfelhasználás – a megfelelő eszközök használata – ecset, reszelők stb., hossz-arányok ismertetése, a jó modellválasztás, a technikailag tökéletes műköröm építése és kialakítása, lakkozás technikája, hogyan tartsd a versenydőt, hibák kiküszöbölése. Zselé és porcelán külön napokon.

Hozd magaddal meglévő anyagaid, eszközeid!

**Mi biztosítjuk:** papírtörő, asztali lámpa, UV lámpa.

A hiányzó anyagokat megvásárolhatod a helyszínen.

**Az egész napos képzés ára:** nettó 19.000,- + ÁFA

A tanfolyamra javasolt anyagok és eszközök pontos listáját itt találod: [www.mukorom-tanfolyam.com](http://www.mukorom-tanfolyam.com)



### JEGYZETEIM

- Részt vettem  
 Nem vettem részt

.....

.....

.....

.....

# VERSENYFELKÉSZÍTŐ AZ OLIMPIAI- ÉS EURÓPA-BAJNOKKAL



## FEKETE ZSUZSANNA

Olimpiai Bajnok divízió 3 (London, 2010),  
kétszeres Európa Bajnok,  
hétszeres Magyar Bajnok,  
Aranykoszorús Mester

Zsuzsi versenyfelkészítő képzésén zselével és porcelánnal is megmutatja, hogyan kell egy tökéletes versenykörömöt elkészíteni. Számtalanszor zsúrizett különböző versenyeken, számos Magyar Bajnokot készített fel pályafutása során. Ismeri a nemzetközi megmérettetéseken induló körmösök legtitkosabb versenyzési praktikáit, legféltebb titkait, amit tanfolyamán természetesen megoszt Veled is.

### Elsajátítható ismeretek:

Versenytechnika, zsúrizás a versenyző és a zsűri szempontjából.

Versenymunkára való tréningezés.

Versenytechnika elsajátítása, versenytitkok.

**Az egész napos képzés díja: BRUTTÓ 25.000,-**

A tanfolyamra javasolt anyagok és eszközök pontos listáját itt találod: [www.mukorom-tanfolyam.com](http://www.mukorom-tanfolyam.com)



### JEGYZETEIM

- Részt vettem  
 Nem vettem részt

.....  
.....  
.....  
.....





# KÖRMÖS DIPLOMA – INTENZÍV

## FEKETE ZSUZSANNA

Olimpiai Bajnok divízió 3 (London, 2010),  
kétszeres Európa Bajnok,  
hétszeres Magyar Bajnok,  
Aranykoszorús Mester



Kiemelkedő szintű, kis létszámú, három napos továbbképzés. Még több gyakorlás és profizmus azoknak, akik frissen végeztek az OKJ-n és még több tudásra szomjaznak vagy akik hibátlan profi munkát szeretnének végezni a szalonban vagy akik a csúcsra akarnak jutni a szakmában. A már szakmai referenciának számító Körmös Diploma sikerességét tekintve egyedülálló a képzések között.

### Gyere és „szerezd meg” a Körmös Diplomát, ha...

- ...szeretnél széleskörű ismeretekkel rendelkező, aktuális trendeket, technikákat és díszítéseket ismerő, magabiztos műkörömépítő lenni
  - ...valódi szakmaiságot és képzést szeretnél kapni a pénzedért
  - ...szeretnél a munkáddal több pénzt keresni
  - ...szeretnél a legfontosabb ismeretekkel bővíteni tudásod, szebbé és tartósabbá tenni munkádat
- Akkor itt a megoldás: Körmös Diploma!

Amit a képzésen tanulhatsz:

- tartós, erős és karcsú körmök gyors építése: az épített zselé és a porcelánépítés fortélyai
  - az építéssel – és egyáltalán a zselék – egy teljesen új, Zsuzsi által kidolgozott felhasználási módja, mellyel akár versenyszintű munkát is készíthetsz
  - a módszer, amivel tökéletes törés- és fellevegősődésmentes körmöket építhetsz sablontechnikával – a tiszta és éles mosolyvonal kialakításának titka zselével és porcelánnal
  - különböző extrém formák építése szalon kivételben (pl. szalon pipe, orosz mandula, gótikus mandula, modern szalonmandula, Marilyn)
  - díszítésben jól használható alaprajzok és egyszerű elemek elsajátítása, kompozíciós elmélet
  - látványos és gyors díszítési technikák és azok kivitelezései (Egy Mozdulat festés, művészi zselé festés)
  - munkáink során jelentkező problémák – lepattogzó zselé, fellevegősődés és a törékenység – teljes kivédése
  - minden, amit tudni kell a manapság kapható anyagokról, az Európában és a tengerentúlon is használt, legújabb technikákról
  - megtudhatod, hogyan takaríthatod meg mostantól 15-20% anyagköltséget, illetve azt, hogyan tudod a munkafolyamatok idejét jelentősen csökkenteni, miközben a minőség kifogástalan marad. Ezenkívül bármilyen kérdésed merül fel a szakmával kapcsolatban, amire eddig esetleg nem kaptál választ, azt is bátran felteheted!
- A képzés végeztével kivételes szakmai tudás és egyúttal az exkluzív Körmös Diploma birtokosa leszel.

**A három napos képzés díja: BRUTTÓ 45.000,-**

A budapesti képzésen résztvevők számára a képzés napjain a József körüti üzletünkben 5% kedvezményt biztosítunk a vásárlásból.

Részvételi szándékod jelezd mielőbb, mert a képzés személyre szóló és kis létszámmal történik. Ha ezt a diplomát megszerezted, szakmaiságod már nem kérdőjelezhető meg!

**További információért és időpont egyeztetésért írd Zsuzsinak e-mailt az alábbi címre: [zsuzskanails@gmail.com](mailto:zsuzskanails@gmail.com)**



### JEGYZETEIM

- Részlet vettem  
 Nem vettem részt

.....  
.....  
.....  
.....

# ALAPOZÓ



Tanulói vélemény: „Azért jöttem el, mert a legjobbaktól szeretnék tanulni. Olimpiai Bajnokoktól, Világbajnokoktól és így nagyon remélem, hogy én is a legjobb lehetek a szakmában. Szalonformákat tanultunk, szalondíszítéseket. Mindent, amit a szalonomban mindennap tudok hasznosítani.”

## SZALONRA SZABOTT OKTATÁSSAL

Az Alapozó Körömtáborba várunk Téged, ha...

...úgy érzed, az alapképzésen keveset tanultál meg a szakmáról

...ha szeretnél sokrétű és magabiztos lenni.

...ha gyorsítani, pontosítani szeretnéd a szalonmunkádat.

...ha szalonhosszban építenél extrém, de a hétköznapi munkában jól alkalmazható formákat (kocka, Marilyn, orosz mandula, gótikus mandula, pipe).

...ha szeretnél szalonban gyorsan és egyszerűen elkészíthető, de látványos díszítéseket tanulni. Rajztudás nélkül!

...ha a helyes ecset- és anyaghasználatot szeretnéd elsajátítani.

...ha megtanulnád a csiszológép helyes használatát, a töltés technikáját és azt, hogy miként gyorsíthatod a szalonmunkádat.

...ha szeretnéd elsajátítani a tökéletes körömágyhosszabbítást.

...ha megtanulnád a tiszta és éles mosolyvonal kialakításának titkát.

...ha a hétköznapi munkád során felmerülő összes problémára választ szeretnél kapni.

**Vizsga:** CSAK EGYSZER! A tábor végén. De nem kötelező!

Ha úgy érzed, hogy tanulni, fejlődni szeretnél és már a vizsga gondolatától is lámpalázás leszel, választhatod a vizsgamentességet!

**Elérhető szintek:** Részvételi, Szalon Technikus, Top Szalon Designer

### További információ:

06 70 774-2611, 06 1 323-0258;

iskola@elitecosmetix.com;

www.mukorom.hu;

www.mukorom-tanfolyam.com;

www.crystalnails.hu



### JEGYZETEIM

Részt vettem

Nem vettem részt

.....

.....

.....



# Crystal Nails® Körömtábor ELITE COSMETIX



*Tanulói vélemény: „Óriási a tudásanyag. Az oktatók nagyon kedvesek. Rengetegszer odajönnek és elmagyarázzák még sokkal-sokkal többször, ahányszor szeretném. Sokkal több van ebben a táborban, mint amennyit bárki is gondolna. Nem kell félni tőle, attól még, hogy emelt szintű. Gyere el, itt a helyed!”*

## MÉG TÖBB TUDÁS: PROFI-EXTRÉM FORMÁK ÉS DÍSZÍTÉSEK

Az Emelt szintű Körömtáborba várunk Téged, ha...  
 ...úgy érzed, egyedivé és különlegessé szeretnél válni a szakmában.  
 ...ha még tovább tökéletesítenéd tudásod – ha meg sem állnál a csúcsig!  
 ...ha az extrém formákat extrémebb hosszban és kivitelben is megtanulnád (orosz mandula, Stiletto, pipe, gótikus mandula, Marilyn).  
 ...ha szeretnél több egyedi, bonyolultabb díszítést tanulni.  
 ...ha érdekel a művészi porcelán festés.  
 ...ha elsajátítanád a bonyolultabb zselés festési technikákat.  
 ...ha szeretnél még jobban elmélyülni a háromdimenziós, illetve az egymozdulat festés rejtelmeiben.  
 ...ha megtanulnád a művészi, fátyolos aquarell festés technikáját.  
 ...ha érdekel az arc megfestésének technikája vagy az ékszerkészítés.

**Részvételi feltétel:** korábban elvégzett Körmös diploma VAGY elvégzett bármely, Crystal Nails által szervezett 2 technikai és 2 díszítő továbbképzés VAGY egy ekorábbi Körömtáborban elért Technikusi szint.

**Vizsga:** Mindennap, DE nem kötelező! Ha úgy érzed, hogy már a vizsga gondolatától is lámpalázás leszel, választhatod a vizsgamentességet.

**Elérhető szintek:** Részvételi, Alap, Technikus, Mester, Elite Mester

**További információ:**  
 06 70 774-2611, 06 1 323-0258;  
 iskola@elitecosmetix.com;  
 www.mukorom.hu;  
 www.mukorom-tanfolyam.com;  
 www.crystalnails.hu



JEGYZETEIM

- Részlet vettem  
 Nem vettem részt

.....

.....

.....

.....



# KÉPES ÍZELÍTŐ A KÖRÖMTÁBOROK HANGULATÁBÓL







*Crystal*SPA

# DIABÉTESZES LÁBÁPOLÁS CRYSTAL SPA ANYAGOKKAL



## KOLMAN ERIKA

Magyar Pedikűr Bajnok,  
Állami diplomás egészségügyi szakoktató,  
Lábápoló Mester

A diabéteszes láb szindrómája sok pedikűrösben kelt féltelmet. A tanfolyamon megtanulod, hogyan ismerheted fel a kezdetleges bőrtüneteket és elváltozásokat, illetve a későbbi szövődményeket. Hogyan egészsíthető ki a cukorbetegség esetében az esztétikai pedikűr. Segítséget nyújtunk az anyaghasználatban is, valamint abban, hogy orvossal együttműködve hogyan kezeljük a diabétesz okozta problémákat.

Modellt hozz magaddal.

**Mi biztosítjuk:** papírtörölő, fertőtlenítő szer.

A hiányzó anyagokat megvásárolhatod a helyszínen.

**A továbbképzés időtartama:** 9-15 óráig

**A képzés díja:** nettó 8.800,- + ÁFA



### JEGYZETEIM

- Részt vettem  
 Nem vettem részt

.....  
.....  
.....  
.....



Crystal SPA



# HÁRMAS KOMBINÁLT PEDIKÚR TOVÁBBKÉPZÉS

## DR. VERESNÉ SZUDA KATICA

Többszörös Magyar Pedikúr Bajnok,  
Állami diplomás szakoktató



Intenzív gyakorlati pedikúr, ahol a hagyományos kombinált pedikúr (kézi és gépi) mellett harmadikként hatóanyagos Crystal SPA ápolást is megtanulhatsz. Elsajátíthatod a Crystal SPA hatóanyagos készítmények használatát lépésről lépésre, kipróbálhatod őket, valamint megtudhatsz mindent, amit a vízes gépekről és azok alkalmazásáról tudni kell. A gyakorlás egymáson történik.

Hozd magaddal meglévő pedikűrös eszközeidet.

**Mi biztosítjuk:** pedikűrgépet, papírtörőt.

A hiányzó anyagokat megvásárolhatod a helyszínen.

**A továbbképzés időtartama:** 9-15 óráig

**A képzés díja:** nettó 8.800,- + ÁFA



*Crystal*SPA



## JEGYZETEIM

- Részletet vettem  
 Nem vettem részt

.....  
.....  
.....  
.....

# PEDIKŪR ÉS MANIKŪR CRYSTAL SPA HATÓANYAGOKKAL



## KOLMAN ERIKA

Magyar Pedikűr Bajnok,  
Állami diplomás egészségügyi szakoktató,  
Lábápoló Mester

Erika megmutatja, hogyan lesz egy vendég keze és lába gyönyörű, ápolat. Tisztítás, bőrmegújítás, fiatalítás, revitalizálás és ápolás Crystal SPA termékekkel. Megtanulhatod, hogyan ismerheted fel a vendég problémáját, majd hogyan orvosolhatod SPA hatóanyagok alkalmazásával. Elsajátíthatod a különböző bőrelváltozások kezelését és különböző tippeket kaphatsz – amit továbbadhatsz vendégednek – az otthoni ápolásra.

Modellt nem kell hoznod!

Hozd magaddal pedikűrös eszközeidet!

**Mi biztosítjuk:** papírtörölő, fertőtlenítő szer.

A hiányzó anyagokat megvásárolhatod a helyszínen.

**A továbbképzés időtartama:** 9-15 óráig

**A képzés díja:** nettó 8.800,- + ÁFA



## Crystal SPA



JEGYZETEIM

- Részt vettem  
 Nem vettem részt

.....  
.....  
.....  
.....



# KÖRÖMSZABÁLYOZÁS TECHNIKÁI – KOMBINÁLT MÓDSZER ÉS RAGASZTÁSOS TECHNIKA A BENŐTT KÖRMÖK SZABÁLYOZÁSÁRA

**DR. VERESNÉ SZUDA KATICA**

Többszörös Magyar Pedikűr Bajnok,  
Állami diplomás szakoktató



A tanfolyamon a tanulók kétféle körömszabályozó technikát sajátíthatnak el; a Combipedet (kombinált technika) és a Podofix-aktívot (feszítőszálas spange).

Megtanulják a kombinált módszert, amiben jelen van a ragasztásos technika, illetve egy rugós drót beakasztásának technikája a körömlemez alá. Ezenkívül elsajátítják a ragasztásos technikát, melynél egy feszítőszálat helyeznek a körömlemezre. Ezzel a kétféle módszerrel a benőtt, deformálódott lábkörmöket szabályozzuk, amelynek segítségével lehetőséget adunk a sebészeti beavatkozás elkerülésére.

Az anatómiai ismeretek és elméleti oktatás után gyakorlás egymáson. Megjelenés natúr lábkörmökkel.

Hozd magaddal pedikűrös eszközeidet!

**Mi biztosítjuk:** UV lámpa, papírtörő, asztali lámpa.

A hiányzó anyagokat megvásárolhatod a helyszínen.

**A továbbképzés időtartama:** 9-15 óráig

**A képzés díja:** nettó 8.800,- + ÁFA



**CrystalSPA**



JEGYZETEIM

Részt vettem

Nem vettem részt

.....

.....

.....

.....

# PROBLÉMÁS KÖRÖMELVÁLTOZÁSOK KEZELÉSE A GYAKORLATBAN: A FELISMERÉSTŐL A MEGOLDÁSIG



## KOLMAN ERIKA

Magyar Pedikűr Bajnok,  
Állami diplomás egészségügyi szakoktató,  
Lábápoló Mester

Szakmai gyakorlati ismeretek helyes alkalmazása, a problémás ortopédiai elváltozások bőrgyógyászati tüneteinek felismerése lépésről lépésre. Az oktatás elméleti részét követően a modellen fellelhető elváltozásokat elemezzük, kezeljük.

Modellt hozz magaddal!

Hozd magaddal pedikűrös eszközeidet!

**Mi biztosítjuk:** papírtörtő, asztali lámpa, fertőtlenítő szer.

A hiányzó anyagokat megvásárolhatod a helyszínen.

**A továbbképzés időtartama:** 9-15 óráig

**A képzés díja:** nettó 8.800,- + ÁFA



## CrystalSPA



### JEGYZETEIM

- Részt vettem  
 Nem vettem részt

.....  
.....  
.....  
.....



# PROBLÉMÁS KÖRÖMELVÁLTOZÁSOK KEZELÉSE A GYAKORLATBAN: A FELISMERÉSTŐL A MEGOLDÁSIG

**DR. VERESNÉ SZUDA KATICA**

Többszörös Magyar Pedikűr Bajnok,  
Állami diplomás szakoktató



A tanfolyam rövid anyagismerettel és azok alkalmazásának alaposabb megismerésével kezdődik. Megtanuljuk, hogyan kell eltüntetni a sérült köröm hibáit Antifungal Pedi zselével. Elsajátítjuk a CrystaLac-ozás hivatalos technikáját lépésről lépésre. Megismerjük a legújabb francia megoldásokat: dupla Mani Tip-el és lenövésmentes CoverPRO CrystaLac-kal. Katica emellett mutat néhány mutatós láböröm díszítési lehetőséget körömlakkal, díszítő ecsetes ArtLac-okkal, straszkövekkel.

Megjelenés natúr lábörömökkel – gyakorlás egymáson és margarétán.

Hozd magaddal pedikűrös eszközeidet!

**Mi biztosítjuk:** UV lámpa, asztali lámpa, papírtörő.

A hiányzó anyagokat megvásárolhatod a helyszínen.

**A továbbképzés időtartama:** 9-15 óráig

**A képzés díja:** nettó 8.800,- + ÁFA



**CrystalSPA**



JEGYZETEIM

Részt vettem

Nem vettem részt

.....

.....

.....

.....

# GYORSABB, PONTOSABB, HATÉKONYABB: A KÉSES PEDIKŪR



## KOLMAN ERIKA

Magyar Pedikűr Bajnok,  
Állami diplomás egészségügyi szakoktató,  
Lábápoló Mester

A pedikűreszközök bemutatása, jellemzőik és gyakorlati felhasználásuk lehetőségeinek ismertetése. A késes pedikűr tudnivalói mellett Erikától megtudhatod, hogyan lesz a fém eszközös pedikűrözéssel munkád gyorsabb, pontosabb és hatékonyabb. A tanfolyamon kitérünk az egyszer használatos szikepengék biztonságos alkalmazására, azok tárolására, sterilizálására és karbantartására.

Modellt hozz magaddal!

Hozd magaddal pedikűrös eszközeidet!

**Mi biztosítjuk:** papírtörő, asztali lámpa, fertőtlenítő szer.

A hiányzó anyagokat megvásárolhatod a helyszínen.

**A továbbképzés időtartama:** 9-13 óráig

**A képzés díja:** nettó 6.500,- + ÁFA



Crystal SPA



## JEGYZETEIM

- Részt vettem  
 Nem vettem részt

.....

.....

.....

.....



# ÚJ! PROFESSZIONÁLIS GÉPI PEDIKŪR



## KOLMAN ERIKA

Magyar Pedikúr Bajnok,  
Állami diplomás egészségügyi szakoktató,  
Lábápoló Mester



A pedikűrös feladata az esztétikai ápoláson túl a láb speciális elváltozásainak kezelése.

Kézi szerszámokkal sok munkafolyamat elvégezhető, de a kezeléseket hatékonyabbá, tartóssá gépi vagy kombinált kezeléssel tehetjük.

A képzésen elsajátítjuk a gépek biztonságos megválasztását, alkalmazását, használatát, karbantartását. Az esetleges hibalehetőségek elkerülését. A forgó csiszolófejek kiválasztását, tisztítását, fertőtlenítését, illetve azt, hogy mikor, milyen munkaterületen, mit használjunk.

A pedikűr gépek típusaival is megismerkedünk, megtudjuk, hogyan válasszuk meg az igényeinknek legmegfelelőbbet, mellyel forradalmasíthatjuk a munkavégzésünket.

Modellt nem kell hozni. Egymáson gyakorolunk!

Hozd magaddal pedikűrös eszközeid, illetve a következőket: textília; elsősegély doboz; munkakötény vagy munkaruházat; védőszemüveg; gumikesztyű.

**Mi biztosítjuk:** pedikűr gépek, illetve papírtörő, asztali lámpa, fertőtlenítő szer.

**A továbbképzés időtartama:** 9-15 óráig

**A képzés díja:** nettó 8.800,- + ÁFA



Crystal SPA



JEGYZETEIM



Részt vettem



Nem vettem részt

.....

.....

.....

.....

# ISMERKEDÉS A TALPREFLEXOLÓGIÁVAL



**KOLMAN MÁRIA**  
Állami diplomás egészségügyi tanár,  
Lábterapeuta

Reflexológiával a lábfej felső – belső – külső oldalán továbbá a talpon lévő reflexzónákra hatunk. Célja a szervezet ellazulása, a közérzet javítása. Elméleti és gyakorlati oktatás keretében megismerjük a talpreflexológia alapjait, a reflexológia és a relaxáció ősi művészetét; a láb szerepét a különböző kultúrákban: alap masszázsfogások, azok sorrendje, erőssége, iránya, a láb reflexzónáinak feltérképezése. Csont és ízületi elváltozások felismerése a lábon. Az egészséges láb szolgáltatásban, a lábujj körmök problémáinak felismerése, a lábtorna fontossága. Helyes lábhygiéna: lábfürdők, speciális cipők, zoknik, harisnyák, valamint segédeszközök használata. A láb problémáinak orvoslása Crystal SPA hatóanyagos krémekkel és olajokkal.



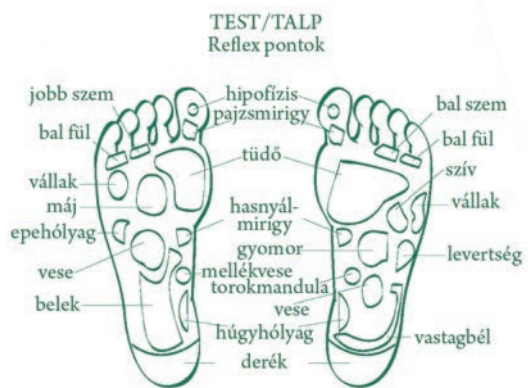
Hozd magaddal jegyzetfüzeted, tollad, pedikűrös eszközeid!

**Mi biztosítjuk:** jegyzetfüzet, toll.

A hiányzó anyagokat megvásárolhatod a helyszínen.

**A továbbképzés időtartama:** 9-17 óráig

**A képzés díja:** nettó 9.800,- + ÁFA



## JEGYZETEIM

- Részt vettem
- Nem vettem részt

.....

.....

.....

.....



# KÉZREFLEXOLÓGIA TOVÁBBKÉPZÉS



**KOLMAN MÁRIA**

Állami diplomás egészségügyi tanár,  
Láberapeuta



Régi igényt elégítünk ki tanfolyamunk elindításával. Most a láb reflexológián túl a kézapolók is részletesen megismerhetik a tenyérmasszázs, kézmasszázs rejtelmét.

Önálló tematikával az elméleti és a gyakorlati ismeretek birtokában alkalmazható a szolgáltatással a felüdülést hozó masszázss.

A tanfolyam keretében megismerjük:

reflexológia alapja, eredete, hatásai; alkalmazhatósága a kézapolásban; kinél és mikor alkalmazható; hogyan segít, hat; mennyi ideig masszírozunk és milyen gyakorisággal; mellékhatások; tiltó tényezők; a kezelés részletes ismertetése; ismerkedés az alapfogásokkal (sorrend, erősség, irány); az egészséges, szép kezekért; csont és ízületi elváltozások a kézen; körömbetegségek; körömfomák és defomitások; körömrágásról és egyéb rossz szokásokról; a kéz izzadása; kréme, olajok, hintőpor

Hozd magaddal jegyzetfüzetet, tollad, illetve a következőket: kéztámasz; asztalterítő; 2 db kisméretű textil vagy törölköző; Crystal SPA Skin Butter bőrpoló luxusvaj; babaolaj; hintőpor

**Figyelem! A masször kezén fokozott körültekintést igényel a köröm hossza. Kérünk, hogy rövid, kerekített körmökkel érkezz a tanfolyamra!**

Kényelmes ruházatban érkezz (laza felső ruházat, melynek ujjja könyéig felhajtható)!

**A továbbképzés időtartama:** 9-17 óráig

**A képzés díja:** nettó 9.800,- + ÁFA



**Crystal SPA**



**JEGYZETEIM**

Részlet vettem

Nem vettem részt

.....

.....

.....

.....

LuXLash





# LUXLASH SZÁLANKÉNTI SZEMPILLAHOSSZABBÍTÁS ALAPTANFOLYAM



**NYESTE BEATRIX**  
vezető LuXLash oktató



**LAMANDA KITTI**  
vezető LuXLash oktató



**LAMI ILDIKÓ**  
vezető LuXLash oktató



**Jelentkezz megújult, professzionális alaptanfolyamunkra, és válaszd a szépségipar egyik legkeresettebb szolgáltatását!**

A kis létszámú, gyakorlatorientált, egynapos képzésen elsajátíthatod:

- Applikációs technika
- Styling-ismeretek
- Szakmai elméletanyag
- Segítség az üzlet sikeres elindításához
- ...és sok gyakorlás

**A tanfolyamhoz LuXLash Starter vagy Professzionális készlet szükséges. Utóbbi megvásárlása esetén a tanfolyam ingyenes!**

**A tanfolyam ára: 15.000 Ft + ÁFA**



JEGYZETEIM



Részt vettem



Nem vettem részt

# LuXLash


.....

.....

.....

.....

# ÚJ! SZALONMUNKA GYORSÍTÓ TRÉNING – GYAKORLATI KÉPZÉS, KEZDŐ SZEMPILLA STYLISTOKNAK



**LAMI ILDIKÓ**  
vezető LuXLash oktató

**Kevésnek találtad az alaptanfolyamon a gyakorlást? Nem érzed magad elég precíznek, gyorsnak, nem megy még rutinból a töltés?**

**Itt az alkalom, hogy begyakorold a töltést, az applikálási technikákat és akár a helyes oldási folyamatot, hogy magabiztosan fogadd új vendégeid egy alap vagy egy Volume pillaszetre, esetleg várd vissza meglévő vendéged még ha „kusza” pillasorral is érkeznék.**

A tanfolyamon átbeszéljük a mindennapi problémákat, a ragasztó okozta allergia és irritáció közötti különbségeket.

**Elsajátítható ismeretek:** Alsó pillasor applikálásának technikája. Gyorsasági tréning: megtanulhatsz, hogyan gyorsítsd a munkád anélkül, hogy az a minőség rovására menne. Az egy óra elmélet, tapasztalatcsere és kérdések megválaszolása után a képzés többi részét intenzív gyakorlás teszi ki.

Fontos, hogy a modelled smink nélkül és töltésre szoruló pillákkal (LuXLash pillákkal applikált szettel) érkezzen.

A képzésre azok jelentkezhetnek, akik már elvégezték a LuXLash alaptanfolyamot.

**A tanfolyam ára:** 12.900 Ft + ÁFA



JEGYZETEIM



Részt vettem




Nem vettem részt

.....

.....

.....


.....



# LuXLash



# HALADÓ TANFOLYAM + 4D VOLUME KÉPZÉS



**NYESTE BEATRIX**  
vezető LuXLash oktató



**LAMANDA KITTI**  
vezető LuXLash oktató



**LAMI ILDIKÓ**  
vezető LuXLash oktató



**A haladó tanfolyamot olyan LuXLash alapképzést végzett stylistoknak ajánljuk, akik szeretnének igazán profivá válni.**

## HALADÓ

- Applikációs technika tökéletesítése
- Haladó styling-ismeretek:  
különböző styling különböző szemformák esetén, hogy vendégeid a hozzájuk leginkább illő, egyéni LuXLash pillákat kapjanak.

## 4D VOLUME

A luxus minőségű szolgáltatás bevezetéséhez elengedhetetlen új „Multi Pick-up” pilla technika elsajátítása

**A képzésre azok jelentkezhetnek,** akik a LuXLash alapképzést már sikeresen elvégezték. A technika elsajátításához az új LuXLash 0.10-es és 0.07-es pillára (B, C vagy D íveltség), a megújult Strong Black ragasztó – továbbfejlesztett pilla ragasztó –, az új LuXLash csipesz szükséges.

- Színes pillák alkalmazása
- Tapasztalatcsere
- Üzleti kérdések, árképzés; hogy ne csak szépen dolgozz, de sikeres üzletasszony is legyél!
- ... és sok gyakorlás

**A tanfolyam ára: 29.900 Ft + ÁFA**



JEGYZETEIM




Részt vettem



Nem vettem részt

# LuXLash

# ÚJ! FULL D – EXTRÉM VOLUME, EXTRÉM DÚSÍTÁS TANFOLYAM, GYAKORLOTT SZEMPILLA STYLISTOKNAK



**LAMI ILDIKÓ**  
vezető LuXLash oktató

**Extrém dúsítás, speciális technikával, azoknak a szempilla stylistoknak, akik már magabiztosan alkalmazzák a „Multi Pick-up” technikát szalonjukban, azonban vendégeik minden eddiginél dúsabb, még látványosabb pillasort szeretnének.**

Ezen a tanfolyamon a „Full D Extrém Volume” applikációs technikát sajátíthatod el, mellyel egy saját természetes szempillára akár 15 db pillát is applikálhatunk. Emellett különböző csipesztechnikákat is tanulunk, melyek segítségével egy mozdulattal, precízebb illesztéssel applikálható az úgynevezett „lash-fan”, más néven pillacsokor, ami annyi pillából áll, ahányat fel szeretnénk venni.

A kettőtől akár tizenöt szálíg egyszerre felvett pillaszálakkal extrém dús pillaszettet készíthetünk azoknak a vendégeinknek, akik igazán extrém pillasorra vágnak.

## **Elsajátítható ismeretek:**

A háromféle applikációs forma és a különböző építési technikák mellett átbeszéljük a szempillák főbb jellemzőit, a ragasztók közötti különbségeket, azok összetételét.

A néhány órás elméleti oktatást követően saját modellen gyakorolunk, melyhez az új LuXLash Full D csipeszre lesz szükség. Ezzel a speciális csipesszel tudjuk felvenni egy mozdulattal a kívánt mennyiségű pillát. A Full D hatáshoz az új LuXLash 0.055-ös, C és D íveltségű szempillákat applikálunk.

Fontos, hogy a modelled smink és pilla nélkül érkezzen, ép pilla állománnyal.

A képzésre azok jelentkezhetnek, akik már elvégezték a LuXLash Haladó tanfolyam + 4d Volume képzést.

**A tanfolyam ára: 35.000 Ft + ÁFA**



**JEGYZETEIM**

Részt vettem  
 Nem vettem részt

.....  
.....  
.....  
.....



**LuXLash**



# EYEBROWS STYLING – SZEMÖLDÖK ÉPÍTŐ/ DÚSÍTÓ KÉPZÉS



**NYESTE BEATRIX**  
vezető LuXLash oktató



**LAMANDA KITTI**  
vezető LuXLash oktató



**LAMI ILDIKÓ**  
vezető LuXLash oktató



**Új szépsészeti trend hódít a szépségszakmában: szemöldök építés/dúsítás a hiányos szemöldök, illetve ív pótlására. Az új technikával az egyenetlen, hézagos, aszimmetrikus szemöldök a múlté.**

A tanfolyamon vezető stylist segítségével elsajátítható:

- a szemöldök építés/dúsítás technikája
- a tökéletes szemöldökforma kialakítása
- az arcformának megfelelő szemöldökforma kiválasztása
- a szemöldök szálak megfelelő szín és méret szerinti kiválasztása

A tanfolyam ára tartalmazza:

- 1 db szemöldök applikáló csipesz
- 1 db ragasztó 5ml (bőrhöz és a szőrhöz is használható)
- 10 db Micro applikációs pálca
- 2 féle tálcsás szemöldök
- 1 db ragasztó tartó, többször felhasználható
- 1 cs. zsirtalanító pálca
- 1 szemöldök formázó fésű

**A tanfolyam ára: 29.900 Ft + ÁFA**



JEGYZETEIM



Részt vettem



Nem vettem részt

# LuXLash

.....

.....

.....

.....

# OKJ-S KÉZÁPOLÓ- ÉS MŰKÖRÖMÉPÍTŐ KÉPZÉS, ILLETVE LÁBÁPOLÓ KÉPZÉS



Crystal Nails Kft. Budapest, 1085 József krt. 44. Felhőtképzési engedély száma: E-000504/2014

Kézápoló és műkörömépítő OKJ szám: 32 815 01; Nyt.: E-000504/2014/A001

Lábápoló tanfolyam OKJ szám: 32 815 02; Nyt.: E-000504/2014/A002

## TANULJ SIKERSZAKMÁT!

- ha a legjobbat szeretnéd
- kötetlen munkaidőben
- munka mellett is
- akár 9 hét alatt hétköznap (szuperintenzív)
- jól jövedelmező szépségszakmában dolgozhatsz

A Kézápoló és műkörömépítő tanfolyam, illetve a Lábápoló tanfolyam állami OKJ-s szakmunkás bizonyítványt ad, ami előfeltétele a műkörömös vagy pedikűrös szakma folytatásának, illetve a vállalkozói igazolvány kiváltásának.

## MIÉRT NÁLUNK VÉGEZD EL A KÉPZÉST?

- Felhőtképzési engedéllyel rendelkező intézmény E-000504/2014
- Saját vizsgaközpont Nyt.: BFKH-131/2014
- Sikeres vizsga után államilag elismert, munkavégzésre jogosító OKJ-s szakmunkás bizonyítvány
- Ingyen EUROPASS bizonyítvány Budapesten végzett hallgatóknak (Európai Unióban elfogadott bizonyítvány)
- RÉSZLETFIZETÉS kérhető
- Legmagasabb szintű képzés, csúcsminőségű alapanyagokkal
- Mester, Olimpiai és Világbajnok oktatók
- Képzésünk gyakorlat- és sikerorientált
- Rugalmas munkaidőben, munka mellett is elvégezhető



## AKI MŰKÖRMÖSSÉ VAGY PEDIKŪRÖSSÉ VÁLIK, BIZTOSAN EGY SIKERSZAKMA BIRTOKOSA LESZ, MERT:

- Kreativitását munkájában élheti ki több száz színes anyagból és mintából alkotva egy-egy apró műreket
- Több mint 50 folyamatosan megújuló, aktuális divatot követő továbbképzésen tarthatja mindig frissen tudását (Budapesten, akár 50% kedvezménnyel)
- Akit mi készítünk fel a Crystal Nails-szel, a szakma világversenyein kiemelkedő esélyekkel indulhat
- Jól jövedelmező szépségszakmában dolgozhat


### A jelentkezés feltételei:

- 18. betöltött életév
- alapképzettség 8 osztály
- szakmai orvosi alkalmasság

### Folyamatosan induló képzéseink ütemezését,

### további részleteket megtalálod:

[www.mukorom-tanfolyam.com](http://www.mukorom-tanfolyam.com);  
[www.mukorom.hu](http://www.mukorom.hu);  
[www.crystalnails.hu](http://www.crystalnails.hu)





# OKJ-S KÉZÁPOLÓ- ÉS MŰKÖRÖMÉPÍTŐ KÉPZÉS, ILLETVE LÁBÁPOLÓ KÉPZÉS

**Budapesti ÜGYFÉLSZOLGÁLAT:**

**ÉRDEKLŐDÉS/JELENTKEZÉS:**

**Személyesen:**

Crystal Nails Kft. 1085 Budapest, József krt. 44. fszt.3.  
(bejárat a József utca felől)  
Hétköznap 8.30-17.00-ig

**Telefonon** (Budapesti képzés):

(1) 323 0258; (30) 374 4184; (70) 774 2611

Faxon: (1) 323 0259

**E-mailben:**

kepzes@elitecosmetix.com;

iskola@crystalnails.hu



## KÉZÁPOLÓ- ÉS MŰKÖRÖMÉPÍTŐ; LÁBÁPOLÓ SZAKOKTATÓ KÉPZÉS

### KÉZÁPOLÓ- ÉS MŰKÖRÖMÉPÍTŐ; LÁBÁPOLÓ SZAKOKTATÓ KÉPZÉS

- QES minősítés
- Képzés a leendő műköröm és manikűr, pedikűr tanfolyam gyakorlati oktatói számára
- Munka mellett is végezhető időbeosztás
- RÉSZLETFIZETÉSI lehetőség
- A Kézápoló és műkörömpítő; lábápoló szakoktatói képzés EGYÜTT IS elvégezhető

Oktatók: Világbajnok, Olimpiai bajnok, Nemzetközi Mester-, és állami diplomás szakoktatók, elismert pedagógusok.

#### A JELENTKEZÉS FELTÉTELEI


- előzetes tudásszint felmérés (gyakorlat és szóbeli)
- 3 év igazolt szakmai gyakorlat (a szakmában valóban eltöltött gyakorlat alapján)
- Kézápoló és műkörömpítő Okj szakmunkás bizonyítvány legalább 3 évnél régebbi

#### ELSAJÁTÍTHATÓ ISMERETEK

Elméleti és gyakorlati képzés + hospitálás + vizsgatanítás

- Pedagógia, Módszertan
- Etika és kommunikáció, konfliktuskezelés; munka-, baleset-, környezetvédelem
- Szakmai elmélet
- Orvosi ismeretek
- Szakmai gyakorlat oktatásának módszertana (elmélet + gyakorlat)
- Oktatástechnológia
- Anyag- és eszközismeret
- OKJ komplex vizsgakövetelmény rendszere

További részletek megtalálod: mukorom-tanfolyam.com; mukorom.hu; crystalnails.hu



**ÉRDEKLŐDÉS:**

**Személyesen:**

Crystal Nails Kft.  
1085 Budapest,  
József krt. 44. fszt.3.  
(bejárat a József utca felől)

**Hétköznap**

8.30-17.00-ig

**Telefonon**

(Budapesti képzés):

(1) 323 0258;

(70) 774 2611

**e-mailben:**

iskola@crystalnails.hu

**Faxon:**

(1) 323 0259

**MARNITZNÉ GÁL ENIKŐ**


OKJ Szakágvezető,  
Állami Diplomás szakoktató,  
Mesterokleveles manikűr-  
műköröm-pedikűr  
szakoktató

**KÓBORI JUDIT**

Finn Olimpiai Aranyérmes,  
Műkörömépítő  
szakoktató

**MIKÓ KRISZTINA**

Szlovák Nemzetközi Bajnok,  
Műkörömépítő szakoktató

**KOLMAN ERIKA**

Magyar Pedikűr Bajnok,  
Lábápoló Mester,  
Állami Diplomás  
Egészségügyi szakoktató,  
Manikűr-pedikűr szakoktató

**HALÁSZ VIRÁG**

Világbajnoki Bronzérmes  
Porcelánépítés  
(Düsseldorf 2014),  
Műkörömépítő  
szakoktató

**DROZDIK MELINDA**

Világbajnok Zselés építés  
(Düsseldorf 2014),  
CN Mester,  
Műkörömépítő-pedikűr  
szakoktató

**LAMBERG LISZKAY  
ILDIKÓ**

Manikűr-pedikűr  
szakoktató

**KOLMAN MÁRIA**

Állami Diplomás  
Egészségtan Tanár,  
Manikűr-pedikűr  
szakoktató

**GUTI NICOLETTA**

Sminkes, Stylist,  
Manikűr-műkörömépítő  
szakoktató

**VIRÁGNÉ ERDŐS CSILLA**

Manikűr-műkörömépítő  
szakoktató

**SZIRÁKI ÁGNES**

Lábápoló Mester  
Mesterokleveles manikűr-  
pedikűr-műkörömépítő  
szakoktató

**SIKARI EDINA**

Négyszeres  
Körömtábor mester,  
Kárpát Kupa Aranyérmese,  
Mesterleveles Kézápoló-  
és Műkörömépítő

**SZABÓ MÓNIKA**

Manikűr-műkörömépítő  
szakoktató





# LuXLash<sup>®</sup>

*For your everyday beauty*

Természetes hatású, igéző XL szempillahosszabbítás

[www.luxlash.hu](http://www.luxlash.hu)





KÖRMÖS AKADÉMIA  
ÉS VIZSGAKÖZPONT



Nemzetközi Műköröm Nagykereskedés  
és Crystal Nails Elite KörmösAkadémia®

**1085 Budapest, József krt. 44.**  
500 m<sup>2</sup>-es komplexum

**SAKÜZLET**  
(MŰKÖRÖM, 3D-4D MŰSZEMPILLA):

Nyitvatartás: H-P: 08.00-18.00-ig,  
Szombat: 09.00-14.00-ig

Üzlet tel.: (1) 334 1924, (30) 846 8879

Szempilla tel.: (30) 478 2728

Fax: (1) 210 9131, E-mail: info@crystalnails.hu

Rendelés: www.crystalnails.hu/bolt

Telefonos ügyfélszolgálat: (30) 208 19 98

**OKTATÁS ÜGYFÉLSZOLGÁLAT:**

1085 Bp. József krt. 44. (bejárat a József  
utca felől)

Nyitvatartás: H-P: 08.30-17.00-ig

Tel.: (1) 323 0258

Fax: (1) 323 0259

OKJ/Vizsgaszervezés: 30/3744184;  
70/7742611

Továbbképzés: (30) 826 06 09

E-mail: kepzes@elitecosmetix.com;  
iskola@crystalnails.hu

HONLAPJAINK (rengeteg szakmai  
információval) és WEBÁRUHÁZUNK:  
www.crystalnails.hu www.mukorom.hu  
www.elite.hu /crystalnails.hungary  
www.mukorom-tanfolyam.com  
műköröm videók: www.mukorom.tv

Webáruházunkban több mint  
4500 termék kapható, egyszer-  
rűen és gyorsan megrendelhető.

**INGYENES  
HÁZHOZZÁLLÍTÁS  
MAGYARORSZÁG  
EGÉSZ TERÜLETÉN,  
48 ÓRÁN BELÜL**

(12.000 Ft alatti rendelés  
esetén 900 Ft csomagolási  
költséget számolunk fel.  
Az ingyenes szállítás bútorokra  
nem vonatkozik. 12.000 Ft  
fölött ingyenes a kiszállítás.)



A katalógus árai nagykereskedelmi  
(körmösöknek) ÁFA-s árak. Árváltoztatás jogát  
fenntartjuk, a nyomdai hibákért nem vállalunk  
felelősséget.

© 2016 Copyright. Minden jog fenntartva, Elite  
Cosmetix

Crystal  
Nails®   
**ELITE**  
COSMETIX

