



Crystal  
Nails® 

NYÁR EXTRA 2017

Crystal  
Nails

# ÚJ!

## COVER LIGHTPINK BASE GEL

*A sláger színezett alapozó zselé  
halványabb, rózsaszínesebb árnyalata*



A képen látható köröm az ÚJ Cover LightPink Base Gel-lel, Cool Builder Gel Cover Pink-kel, Cool Builder Gel White-tal és Cool (Remove) Builder Gel Clear-rel készült.  
(Mehéssz Alexandra munkája).



### ÚJ! COVER LIGHTPINK BASE GEL

*A sláger színezett alapozó zselé halványabb, rózsaszínesebb árnyalata*

A Cover Pink Base Gel egyedi fejlesztésű, színezett, jó tapadású, rugalmas, leoldható alapozó zselé lágyabb, rózsaszínesebb árnyalata. A Cover Pink Base Gel-hez hasonlóan rendkívül könnyen kezelhető; szépen, egyenletesen eloszlik a köröm felszínén. Világosabb színű, kevésbé pigmentált.

#### Legfontosabb jellemzői:

- Épített köröm alapozó zseléje: használatával a túlrészelés vagy a hibás részelésből adódó foltosodás elkerülhető, emellett lenövésmentessé teszi a körmöt
- Francia géllakozáshoz is kiváló: nem kell külön alapszínt kenni; így megspórolhatunk egy lépést; ráadásul kiváló alapot biztosít a francia vég felviteléhez, amelyen nem csúszik meg a fehér szín
- Tartós nude géllakozás: két réteg Cover LightPink Base Gel + egy réteg Clear/Top 0 CrystaLac Enyhén ragacsos réteget hagy. Könnyedén leoldható, a vele készült köröm oldási ideje körülbelül 8 perc.

Teljes kötése UV lámpában: 2-3 perc

LED-ben: 1-2 perc

4ml – 1.880,-

8ml – 2.400,-



8ml

4ml



# COVER LIGHTPINK BASE GEL

Step by Step


## GÓTIKUS MANDULA KÖRÖMFORMA ÉPÍTÉSE COVER LIGHTPINK BASE GEL-LEL LÉPÉSRŐL LÉPÉSRE KOVÁCS GABÓTÓL

1. Cover LightPink Base Gel-lel vékonyan alapot húzok a körömlemezre, megköttem, majd felhelyezem a sablont gótikus mandula formának megfelelően. Xtreme Clear Gel-lel kialakítom a köröm formáját.
2. Xtreme Cover Pinkkel meghosszabbítom a körömágyat.
3. Cover Refill Harddal megemelem a körömágyat.
4. 150/150-es Xtreme kék reszelővel megreszelem a mosolyvonalat és a körömágy felületét.
5. Eltávolítom a sablont, majd Builder White II Renewed fehér építő zselével teljes magasságban kitöltöm a szabadszélét.
6. Fixálom Cleanserrel és a végleges formára reszelem. Swarovski-kövekkel díszítem.


1




2




3




4



5



6



A képen látható köröm az ÚÚ Cover LightPink Base Gel-lel, Xtreme Clear Gel-lel, Xtreme Cover Pink Gel-lel, Cover Refill Hard Gel-lel, Xtreme White Gel-lel és az ÚÚ Cool Top Gel-lel készült (Kovács Gabó munkája).

### COVER LIGHTPINK BASEGEL



Crystal  
Nails®



A képen látható köröm az ÚJ Cover LightPink Base Gel-lel, Cool Builder Gel Cover Pink-kei, Cool Builder Gel Cover Fill-lei, Cool Builder White-ral, az ÚJ Cool Top Gel-lel és az ÚJ Crystal Nails WonderForm Esodasablonnal készült.  
(Fekete Zsuzsanna munkája).



# ÚJ!

## COOL TOP GEL

*Fixálásmentes, leoldható  
szuperfény*

### ÚJ! COOL TOP GEL

**Fixálásmentes, leoldható szuperfény**

Fixálásmentes, leoldható, közepes sűrűségű, csodaszép tartós fényű, átlátszó fényzselé. Hetekig tartó csodaszép fényű top. Sárgulásmentes. Kötés után nem kell fixálni. Javasolt porcelán és zselés műkörömre, illetve 3 STEP és ONE STEP CrystaLac-ra is. Használatával nem lesz kékes-lilás árnyalata a sötét színeknek sem.

Kötése UV lámpában 2-3 perc,  
LED-ben 1-2 perc.

4ml – 1.880,-

8ml – 2.700,-

**CN tipp:**  
Tökéletes választás  
ChroMirror króm  
pigmentpor, Crystal  
Flake díszítő pehely  
használatára esetén, még  
3 STEP CrystaLac  
felületén is!



4ml



8ml



**COOL  
TOP GEL**



A képen látható köröm az ÚJ 3S61-es Türkiz talizmán, az ÚJ 3S63-as Tintakék 3 STEP CrystaLac-kal, R7-es és R74-es Royal Gel-ek keverékével és az ÚJ Cool Top Gel-lel, a díszítés az ÚJ Crystal Flake díszítő pehellyel, az ÚJ Poligon körömmnyomda lemezzel, az ÚJ kék Stamping Lacquer nyomdalakkal, a Shiny Silver Baroque Gel-lel készült (Kesztyűs Dóra munkája).



COOL TOP Gel 

**COOL  
TOP GEL**



A képen látható köröm az ÚJ 3S61-es Türkiz talizmán és az ÚJ 3S62-es Karibi kék 3 STEP CrystaLac-kal, a díszítés az ÚJ Holo Silver Rombusz flitterrel készült (Kesztyűs Dóra munkája).

Crystal  
Nails

# ÚJ! ÜVEGHATÁSÚ GLASSY CRYSTALAC SZÍNEK

Hihetetlen üveghatás, mely  
minden színt „elvarázsol”

A vékony látható króm az ÚJ S69-as Tintéké-3 STEP CrystaLac-kal, TIG2-es Tiger Eye CrystaLac-kal az ÚJ Turquoise Glassy CrystaLac-kal, a félszélés az ÚJ anyagi szemű fólia hatású matricával és Svarcsok-kövekkal készült (kakasné Drázbó Zsuzsanna munkája).



## ÚJ! ÜVEGHATÁSÚ GLASSY CRYSTALAC SZÍNEK

*Hihetetlen üveghatás, mely minden színt „elvarázsol”*

Rugalmas és leoldható géllakk, mely üveghatásának köszönhetően különböző effektek létrehozására alkalmas. Tökéletesen kombinálható bármely 3 STEP CrystaLac-kal vagy ONE STEP CrystaLac-kal. Használata egyszerű, akár csak a többi 3 STEP CrystaLac-nak. Felkened visszamatított vagy ragacos felületre, majd Super Shine Optic-kal vagy 0/átlátszó ONE STEP CrystaLac-kal vagy Clear/Top 0 CrystaLac-kal lefeded.

Zselés és porcelán műköröm esetén bármely rugalmas műkörömrre használható, top zselével tökéletesen működik, például Xtreme Top Shine-nal, Top Seal-lel, Top Seal Light-tal.

Teljes köröm fedésére és díszítések készítésére is kiválóan lehet alkalmazni.

Kötésidő UV lámpában 3-4 perc, LED lámpában 2-3 perc.

Két gyönyörű, új színben

4ml – 2.180,-

Minden egyes Glassy CrystaLac színnel különböző effekteket hozhatsz létre, így megduplázhatsz a meglévő színválasztékodat!

### CN tipp:

Használd különböző effektek megbolondítására, úgy mint: Tiger Eye, Chro\*Me vagy ChroMirror króm pigmentpor, üvegfólia vagy sellópor. Felhasználási lehetőségeinek csupán fantáziád szabhat határt!



Glassy Neon pink

Glassy Turquoise

## NYÁR – A KÖRÖM „ELVÁLTOZÁSAINAK” FŐ SZEZONJA; AVAGY 3 + 1 TIPP, HOGYAN VÉDHETED KI ŐKET

*A nyár pontosan az az évszak, amely a vendégünk körmét (annak színét) a leginkább megviseli. Hogy ezt elkerüljük, íme néhány praktika.*

### 1. SZÍNTUNING

Ha a színek élénkségét szeretnéd növelni (ezáltal a fakulást késleltetni), használd Color Up! Base Gel-t. A lágyabb állagú, fehér színű, rugalmas, erős tapadású alapozó zselét kifejezetten 3 STEP CrystaLac alá fejlesztették ki, melyek alá kenve extra élénkséget ad a rákent színnek.

### 2. FELVÁLÁS


A sós víz nagyon megviseli, nemcsak a bőrt, a körmököt is. Ha szeretnéd a géllakkok tartósságát növelni alkalmazz egy réteg Easy Off Hardener Gel-es megerősítést vagy használd zselés építéshez a rugalmas és leoldható Cool Builder Gel család bármely tagját. A még erősebb tapadás érdekében pedig használd Builder Base Gel-t!

### 3. SZÁRAZSÁG

A sós víz nemcsak felválást idézhet elő, de nagyon ki is szárítja a bőrt. Ez ellen pedig tökéletes megoldást nyújt a Cuticle Oil körömbőr vitalizáló olaj és az Almond Oil mandula olaj, mely 99%-os tisztaságú mandulaolaj a bőr puhítására. A mandula ráadásul hidratáló és ápoló tulajdonságairól ismert. Puhává teszi a körömbőrt, ráadásul gyorsan be is szívódik.

### +1 FAKULÁS

Nyáron az átlagosnál magasabb az UV sugárzás. Ahogy a ruhák színét kiszívja a nap, úgy a köröm színe is elváltozhat. Ugyan a Crystal Nails fedőfényei tartalmaznak UV szűrőt, ha a vendég egész álló nap a medence vagy tenger partján napozik, a géllakk színe bizony fakulni fog. Erre jobb, ha még akkor felhívod a figyelmét, mielőtt elbúcsúzik tőled.



A képen látható köröm az ÚJ 3564-es Narancs robbanás 3 STEP CrystaLac-kal és az ÚJ Nyon pink Glassy CrystaLac-kal, a díszítés Teli matricával és Shearwater-kövekkel készült (Silkai Edina munkája).



Crystal  
Nails®

# ÚJ!

## 3 STEP CRYSTALAC

Rendkívüli tartósság és  
csodálatos színek 3 lépésben

### Új! 3 STEP CrystaLac trendszínek 2017 nyár

Rendkívüli tartósság és csodálatos színek 3 lépésben!

Forró nyári trendszínek azoknak, akik imádják a nyarat és szeretik az intenzív, élénk színeket. Lenyűgöző árnyalatok, melyekkel viselője nem marad szürke egér, akár bulizni indul egy nyári fesztiválra, akár pihenni egy messzi sziget fehér homokú tengerpartjára. Villantsd elő az ÚJ 3S61-es Türkiz talizmán, a türkiz szín szerelmeseinek vagy a narancsos színek rajongóinak az ÚJ 3S64-es Narancs robbanást. A „kék-fanok” két színből is választhatnak: az ÚJ 3S62-es Karibi kék és az ÚJ 3S63-as Tintakék is telitalálat; tuti nehéz döntés lesz. Az ÚJ 3S65-ös Francia fuchsia pedig legalább olyan gyönyörű, mint a virág, melyről a nevét kapta.

4ml – 1.880,-  
8ml – 2.400,-

Az eredeti  
get-lakk.

3 hét  
tartósság!

A legtartósabb profi  
megoldás!

Professzionális!



3S61  
Türkiz talizmán

3S62  
Karibi kék

3S63  
Tintakék

3S64  
Narancs robbanás

3S65  
Francia fuchsia

A képen látható köröm 3S65-ös, 3S69-es, az ÚJ 3S61-es Türkiz talizmán, GI-120-as, GI124-es 3 STEP CrystaLac-kal, a díszítés PR-os Royal Gel-lal készült (Balázs Szilvia munkája).






## 3 SZUPERMENŐ TRENDSZÍN, MELY MINDEN SZALONBAN „MUST HAVE” A NYÁRON

### FUCHSIA

Meghatározhatatlan szín, leginkább pinkes-lilás árnyalat ugrik be róla. Méltóságteljes, uralkodó, tiszteletet parancsoló árnyalat. Ugyanakkor merész, nőies, roppantul szexi és feltűnő. Variálhatod feketével vagy akár narancs színnel is, vagy ha alkalomra választasz fuchsia színű ruhát, akkor fényes – arany vagy ezüst – színekkel.

### TINTAKÉK

A kék szín ugyan legtöbb emberben hidegérzetet kelt, de a Tintakékről mégis a napsütés, a tenger, a nyár jut eszünkbe. A vágy színének is tartják, ugyanakkor kiegyensúlyozott, nyugtató hatással is bír. A végtelen tenger és égbolt miatt pedig egyfajta harmóniát sugároz. Pezsgő, vibráló árnyalat, mely önmagában is elég izgalmas, hát még fehérrel, feketével vagy arannyal kombinálva.



3  
STEP



A képen látható köröm az ÚJ 3S65-ös Francia fuchsia 3 STEP CrystalLac-kal, a díszítés az ÚJ 8-as Nailfetti díszítő flitterrel készült (Méhész Alexandra munkája).



3  
STEP



A képen látható köröm 3S27-es, az ÚJ 3S64-es Narancs robbanás 3 STEP CrystalLac-kal, a díszítés az ÚJ Teli matricával készült (Méhész Alexandra munkája).

### TÜRKIZ

Se nem kék, se nem zöld, éppen ezért kicsit megfoghatatlan szín. A két árnyalat keveréke; olyan, mint a trópusi tengerek. Alapvetően az egyensúly színe. Erőteljes vibrálása mögött mégis a tengerpartok pihentető, nyugtató, feltöltő hatása lapul. Vegyük körbe semlegesebb színekkel, és pár kontrasztot adó vagy kiegészítő színnel.

### VÉRNARANCS

A vörös és a narancs párosításából született meg a vibráló vérnarancs szín, mely egy csapásra élettel tölti meg otthonod; az öröm és az életkedv színe. Bátran kombináld nude színekkel; az Amerikaiogyoróvajjal például szuper párost alakítanak. Csempészd gardróbodba is: szerezz be néhány kiegészítőt; cipőt vagy táskát.

Crystal  
Nails

# ÚJ!

## MY GLOW CRYSTALAC készlet

### Új! My Glow CrystaLac készlet

Négy foszforeszkáló „világító” géllakk, szuper áron, egy készletben  
A nyári kerti partyk, fesztiválok és medencés bulik kötelező kelléke a sötétben  
gyönyörűen világító My Glow CrystaLac-ok, melyekkel vendéged tuti nem  
bújhat el a sötétben.

A készlet tartalma:


My Glow Pink, My Glow Peach, My Glow Skyblue, My Glow Orchid

**A készlet ára 6.340,-**

**Csak 1.585,-/db!  
1.580,- megtakarítás!**

4x4ml

Használatuk egyszerű,  
akárcsak a többi 3 STEP  
CrystaLac-nak. Base Gel  
után kenj fel két réteg My  
Glow CrystaLac színt.  
Köttesd rétegenként 2-3  
percig UV lámpában, vagy  
1-2 percig LED-ben, majd  
zárásként használj Clear/  
Top 0 CrystaLac-ot!



Glowy  
Pink

Glowy  
Peach

Glowy  
Skyblue

Glowy  
Orchid

Sötétben  
foszforeszkál

Nappali fényben  
ragyog

CN tipp: Hogy még  
gyönyörűbben világítson,  
kend két rétegben!

CN tipp: Töltsd fel fényvel,  
így még erősebben fog  
világítani!



ÚJ!

sötétben foszforeszkál



napfényben ragyog



MY GLOW



A képen látható köröm Glowly Pink My Glow CrystaLac-kal és az ÚJ Floral körömmomda lemezzel, az ÚJ sárga Stamping Lacquer nyomdalakkal készült (Sikari Edina munkája).

MY GLOW

# ÚJ! ONE STEP CRYSTALAC

Gyors géllakozás,  
élénk színekkel



Egy lépés,  
nem kell fixálás

Nem kell alap- és fedőréteg

Még jobb  
oldhatóság

**CN tipp:**  
Ha ONE STEP  
CrystalLac-jaid fényét  
növelni szeretnéd, használj  
Super Shine Optic-ot!



A képen látható köröm az ÚJ 1S51-es Chilis mangó ONE STEP CrystalLac-kal, az ÚJ Crystal Cukorpor díszítő csillámokkal és az ÚJ 7-es Nailfetti díszítő flitterrel készült (Sikari Edina munkája).

## Új! ONE STEP CrystaLac trendszínek 2017 nyár

**Gyors géllakozás, élénk színekkel**

Strandkirálynőknek és party arcoknak, nyarat végig dolgozóknak és két hetet tengerparton pihenőknek... Egyszerrel mindenkinek, aki szereti az egy rétegben is fedő, élénk ONE STEP CrystaLac színeket. Csak vedd elő az új nyári trendszíneket, hogy vendéged azonnal lecsaphasson az ÚJ 1S49-es Kék topázra. Garantált a szerelembe esés az ÚJ 1S50-es Matrózkék színnel. Az ÚJ finomcsillámos 1S51-es Chilis mangóval pedig a nyári éjszakák legragyogóbb csillaga lesz.

4ml – 1.990,-

8ml – 2.700,-




1S49  
Kék topáz  
(Super Shine  
használatra javasolt)

1S50  
Matrózkék  
(Super Shine  
használatra javasolt)

1S51  
Chilis mangó  
(Super Shine  
használatra javasolt)



A képen látható köröm az ÚJ 1S50-es Matrózkek ONE STEP CrystaLac-kal, az ÚJ Super-Holo ChroMirror króm pigmentporral, a díszítés fehér Art Gel festőzselével készült (Sikari Edina munkája).



A képen látható köröm az ÚJ 1S49-es Kék topáz és az ÚJ 1S50-es Matrózkek ONE STEP CrystaLac-kal készült (Vétek Nikolett munkája).

## UNIVERZÁLIS ALAPZSELÉK



### ÚJ! COVER LIGHTPINK BASE GEL

**Színezett alapozó zselé halványabb, rózsaszínesebb árnyalata**

A Cover Pink Base Gel egyedi fejlesztésű, színezett, jó tapadású, rugalmas, leoldható alapozó zselé halványabb, rózsaszínesebb árnyalata. A Cover Pink Base Gel-hez hasonlóan rendkívül könnyen kezelhető; szépen, egyenletesen eloszlik a köröm felszínén. Világosabb színű, kevésbé pigmentált.

További információért lapozz vissza a 2. oldalra!



### COVER PINK BASE GEL

**Színezett alapozó zselé**

Egyedi fejlesztésű, színezett, jó tapadású, rugalmas, leoldható alapozó zselé. Színe a legnépszerűbb természetes színű körömágyhosszabbító zselé, a Cover Pink színével megegyezik. Rendkívül könnyen kezelhető; szépen, egyenletesen eloszlik a köröm felszínén. Enyhén ragacsos réteget hagy. Könnyedén leoldható, a vele készült köröm oldási ideje UV lámpában: 2-3 perc LED-ben: 1-2 perc

**Kötési idő UV lámpában: 2-3 perc, LED-ben 1-2 perc.**

4ml	8ml	-
-----	-----	---

1.880,- 2.400,- -

**Kötési idő UV lámpában: 2-3 perc, LED-ben 1-2 perc.**

4ml	8ml	-
-----	-----	---

1.880,- 2.400,- -

## 3 STEP CRYSTALAC ALAPZSELÉK



### BASE GEL

3 STEP CrystalLac-ok rugalmas, oldható, extrém erős tapadású alapozó zseléje. Használd vékonyan a tökéletes tapadás és jobb oldhatóság érdekében.

**Kötési idő UV lámpában: 2-3 perc, LED-ben 1-2 perc.**

4ml	8ml	15ml
-----	-----	------

1.880,- 2.400,- 3.500,-



### COLOR UP! BASE GEL

**“Színtuning” 3 STEP CrystalLac-ok alá!**

Lágyabb állagú, fehér színű, rugalmas, erős tapadású alapozó zselé, kifejezetten 3 STEP CrystalLac géllakkok alá. Kiválóan oldódik. Rendkívül könnyen kezelhető. Használd egy rétegben, vékonyan. A puha ecset segítségével könnyű egyenletesen felvinni. 3 STEP CrystalLac-ok alá kenve extra élénkséget ad a rákent színeknek.

**Kötési idő UV lámpában: 2-3 perc, LED-ben 1-2 perc.**

4ml	8ml	-
-----	-----	---

1.880,- 2.400,- -



### BUILDER BASE GEL

**Legerősebb tapadású CN alapozó zselé**

Eddig elképzelhetetlen tapadóerőt biztosító új fejlesztés: ezzel az alapozózselével bármilyen tapadási problémás vendéget magabiztosan engedhetsz útjára. Az anyag könnyen kenhető, kicsit sűrűbb; a tégelyben lévő rövidebb ecset miatt vékonyabban, egyenletesebben kenhető. Tapadási problémás körömknél vékonyan kenve CrystalLac alá is javasoljuk.

**Kötési idő UV lámpában: 2-3 perc, LED-ben 1-2 perc.**

4ml	-	15ml
-----	---	------

1.880,- - 3.500,-

# FEDŐZSELÉK

Crystal  
Nails®

## UNIVERZÁLIS FEDŐZSELÉ



### ÚJ! COOL TOP GEL

**Fixálásmentes, leoldható szuperfény**

Fixálásmentes, leoldható, közepes sűrűségű, csodaszép tartós fényű, átlátszó fényzselé. Hetekig tartó csodaszép fényű top. Sárgulásmentes. Kötés után nem kell fixálni. Javasolt porcelán és zselés műkörömre, illetve 3 STEP és ONE STEP CrystaLac-ra is. Használatával nem lesz kékes-lilás árnyalata a sötét színűeknek sem.

További infóért lapozz vissza a 4. oldalra!

**Kötése UV lámpában  
2-3 perc, LED-ben 1-2 perc.**

4ml

8ml

-

1.880,- 2.700,- -

## ONE STEP CRYSTALAC FEDŐZSELÉK



### SUPER SHINE OPTIC

**Fixálásmentes, leoldható szuper fény**

Fixálásmentes, rugalmas, leoldható, esetes átlátszó fényzselé, melyet kifejezetten a ONE STEP CrystaLac-ok fényének tovább fokozására és tartósságuk tovább növelésére fejlesztettek ki. Optikai színélnékítő tartalmaz, ezért fehér vagy világos színre kenve élénkebb hatást kapunk, sötét színre kenve pedig étellel teli színt.

**Kötési idő UV lámpában:  
2-3 perc, LED-ben 1-2 perc.**

4ml

8ml

15ml

1.880,- 2.700,- 3.500,-



### 0/átlátszó

**ONE STEP CrystaLac**  
**Tartós, rugalmas, oldható fixálásmentes fény crystalac-okhoz!**

Felhasználási területe: Még tartósabb magassfényű lezárást adhatsz vele ONE STEP CrystaLac-jaidnak. A saját körömről nem válik fel, nem mattul be. Fényes, átlátszó védőpajzsként 2-3 hétig védi a gyenge, törekeny saját körmöket. Rendkívül erős tapadása miatt egyáltalán nem szükséges a saját körmöt bolyhozni (legfeljebb finommatítani egy CrystaLac Finommatító bufferral, a köröm gyengítése nélkül).

**Kötési idő UV lámpában:  
2-3 perc, LED-ben 1-2 perc.**

3ml

8ml

-

1.800,- 2.700,- -

## 3 STEP CRYSTALAC FEDŐZSELÉ



### CLEAR/TOP 0 CRYSTALAC

3 STEP CrystaLac-ok lezáró rétege, oldható, rugalmas, tartós és szuperfényes. Használatával a CrystaLac-ok hosszantartó fényt kapnak. Használd vékonyan a jobb oldhatóság érdekében.

**CN tipp:**

3 STEP CrystaLac-ok esetén a színt ne köttesd túl, hogy a fedő tökéletesen rátapadjon!

**Kötési idő UV lámpában:  
2-3 perc, LED-ben 1-2 perc.**

4ml

8ml

15ml

1.880,- 2.400,- 2.990,-

Crystal  
Nails®

# ÚJ! ÚJ! ROYAL GEL TRENDSZÍNEK 2017 NYÁR

*Fixálásmentes színes zselék, egy rétegben*

## Új! Royal Gel trendszínek 2017 nyár

**Fixálásmentes színes zselék, egy rétegben**

Álomnyaralásokra, csajos kávézgatásokra, nyári fesztiválokra – fantasztikus fixálásmentes, egy rétegben is tökéletesen fedő Royal Gel színek. ÚJ R104-es Azúrkék a vagányoknak, ÚJ R101-es Álmoskék a kevésbé bevállalósoknak. Villants elő az ÚJ R102-es Vibráló vérnarancs színt, melytől a szalonban azonnal eluralkodik a karibi hangulat. Vagy mutasd meg az ÚJ R103-es Pajkos pink színt, mely mindenkiből előhívja a rózsaszín vadmacskát!

**4,5ml - 2.200,-**

Próbáld ki az új színeket 3ml-es változatban is!  
Vigyázat! Limitált ideig!

**3ml - 1.750,-**



R101  
Álmoskék



R102  
Vibráló  
vérnarancs



R103  
Pajkos  
pink



R104  
Azúrkék



Fixálásmentes  
színes zselék,  
egy rétegben

A képen látható köröm R6-os, az ÚJ R104-es. Azúrkék Royal Gel-Hel, a díszítés Shiny Gold és Bronze Baroque Gel-Hel, 808-as 3D srind, zselével, kék Art Gel-Hel, ÚJ Paradise körömmondó lémazzal, Chrome Blue Stamping Lacquer, nyomdálakkal és Xtreme transferfóliával készült (Méhész-Alexandra munkája).




ÚJ!



A képen látható köröm az ÚJ R102-es Vibráló véna-réz-es, az ÚJ R103-as Fajkos pink Royal Gel-el, a díszítés az ÚJ Főlia hatású körömmintával készült (Máhecz Alexandra munkája).



Royal Gel 

ROYALGEL 



A képen látható köröm Cover Pink porcelánporral, az ÚJ R102-es Vibráló vémaráncs Royal Gel-el, a díszítés az ÚJ 5-ös és az ÚJ 6-os Nailfetti díszítő filterrel készült (Halász Virág munkája).



ROYALGEL 



# ÚJ!

## ROYALCREAM GEL

*Fixálásmentes, hiperpigmentált  
színes pasztaszselék*

### Új! RoyalCream színes zselé

Fixálásmentes, hiperpigmentált színes zselé, mely tulajdonképpen ötvözi az Art Gel sűrűségét, a Royal Gel kezelhetőségével. Nem nyúlik, sűrűsége pasztaszzerű, ezért nem folyik el; tökéletes háromdimenziós hatást adva ezzel a megfestett mintának. Ha vastagabban viszed fel, akkor is átköt. A színek pedig ugyanúgy kiválóan keverhetők, mint az Art Gel festőzselék.

Kötési ideje UV-ban 2-3 perc, LED-ben körülbelül 1 perc, vastagabban kenve 1,5 perc.

**3ml – 1.900,-**



**CN tipp:**  
Használd az ÚJ Színező  
alap matricákkal  
és a háromféle, ÚJ  
Egyedi körömmnyomda  
lemezzel. Lapozz értük  
a katalógus 28., illetve a  
34. oldalára!



ROYALCREAM



A képen látható köröm az R6-os Royal Gel-lel, az ÚJ Cream 04-es RoyalCream Gel-lel, a díszítés az ÚJ Színező alap matricával, Szörögyönggyel és Swarovski-kövekkel készült (Vétek Nikolett munkája).

RoyalCream GEL 



ROYALCREAM

Crystal  
Nails

A képen látható köröm Cover Pink porcelánporral, Light Pink porcelánporral, 84-es dekor porcelánporral és szártott virággal készült (Szabó Mónika munkája).



# VENDÉGKEDVENC SZÍNES PORCELÁN SZÍNEK ÚJ KISZERELÉSBEN!

*Finom őrlés, erős pigmentáltság, optimális kötésidő*

## Új! Színes porcelán színek - ÚJ KISZERELÉSBEN!

Finom őrlés, erős pigmentáltság, optimális kötésidő

Magas fedőképességgel rendelkező, 3 igazi vendégkedvenc, eladási lista vezető, 7g (10ml) színes porcelánport ezentúl 3,5g (5ml) kiszerelésben is beszerezheted, szuper, 890,- áron!

**3,5g (5ml) – 890,-**

Rendkívüli  
színélénkesség és  
fedőképesség

Eladási lista  
vezető színek  
már 3,5g (5ml)  
kiszerezésben is!

A tavasszal  
megjelent 5  
vendégkedvenc szín –  
11, G12, 18, 131, 165 –  
után, most 3 új,  
szalonsláger  
színben!



ÚJ!

Lásd  
a fotón.



3

Lásd  
a fotón.



84



130



# SZÍNES PORCELÁN

Step by Step

## KOCKA KÖRÖM ÉPÍTÉSE SZÍNES PORCELÁNBÓL, AZ ÚJ! CRYSTAL FLAKES DÍSZÍTŐ PEHELLEL LÉPÉSRŐL LÉPÉSRE SZABÓ MÓNIKÁTÓL

1. Az előkészített körömlемеzre kocka formának megfelelően helyezem fel az Xtreme pillangó sablont.
2. Cover Pink porcelánporból The Big One ecset segítségével körömágyhosszabbítást készítek.
3. Light Pink porcelánporból megmagasítom a körömágyat, majd 100/180-as Xtreme piros reszelővel megreszelem a mosolyvonalat és Vékony fa reszelővel élesítek rajta.
4. Színátmenettel elkésztem a szabadszélt 3-as Dekor porcelánból, amibe ÚJ! Crystal Flake díszítő pehelyt teszek.
5. Light Pink porcelánporral borítom a szabadszéli részt, majd félig kötött állapotba C-iv hajlító csipesszel meghajlítom a körömöt.
6. 150/150-es Xtreme kék reszelővel formára reszelem a körömöt, majd 100/180-as Rózsaszín belsejű finomító bufferrel karcmentesítem a felületet. Végül Xtreme Top Shine-nal adom vissza a köröm fényét, amit UV lámpában 2 perc alatt teljesen kiköttetek.

1

2

3

4

5

6



A képen látható köröm Cover Pink porcelánporral, Light Pink porcelánporral, 3-as dekor porcelánporral, a díszítés az ÚJ Crystal Flake díszítő pehellyel készült (Szabó Mónika munkája).



# ÚJ!

## BESTSELLER COLORS SUMMER 2017 KÉSZLETEK

Vendégeid abszolút kedvencei, eladási listák vezető nyári szalonslágér színei.

### 1. BESTSELLER COLORS SUMMER 2017 ROYAL GEL KÉSZLET

A készlet tartalma:  
R23, R32, R34, R85  
**20% kedvezmény**  
Csak 1.760,-/db!  
1.760,- megtakarítás

A készlet ára:  
7.040,-



4x4,5ml

### 2. BESTSELLER COLORS SUMMER 2017 SZÍNES ZSELÉ KÉSZLET

A készlet tartalma:  
215, 241, 306, 307  
**20% kedvezmény**  
Csak 1.760,-/db!  
1.760,- megtakarítás

A készlet ára:  
7.040,-



4x5ml

### 3. BESTSELLER COLORS SUMMER 2017 3 STEP CRYSTALAC KÉSZLET

A készlet tartalma:  
GL108, GL109, GL115,  
GL149  
**20% kedvezmény**  
Csak 1.504,-/db!  
1.505,- megtakarítás

A készlet ára:  
6.015,-




4x4ml

### 4. BESTSELLER COLORS SUMMER 2017 ONE STEP CRYSTALAC KÉSZLET

A készlet tartalma:  
1S12, 1S31, 1S32, OS59  
**20% kedvezmény**  
Csak 1.575,-/db!  
1.660,- megtakarítás!

A készlet ára csak  
6.300,-




4x4ml

### 5. BESTSELLER COLORS SUMMER 2017 SZÍNES PORCELÁN KÉSZLET

A készlet tartalma:  
FD6, FD7, 78, 93  
**20% kedvezmény**  
Csak 713,-/db!

A készlet csak  
2.850,-



4x3,5g (4x5ml)



# ÚJ!

## TREND COLORS SUMMER 2017 KÉSZLETEK

2017 nyár legképrázatosabb és legforróbb divatszínei, egy készletben.  
Trendkövetőknek kötelező.

### 1. TREND COLORS SUMMER 2017 ROYAL GEL KÉSZLET

A készlet tartalma:  
R4, R78, R83, R86  
20% kedvezmény  
Csak 1.760,-/db!  
1.760,- megtakarítás

A készlet ára:  
7.040,-



4x4,5ml

### 2. TREND COLORS SUMMER 2017 SZÍNES ZSELÉ KÉSZLET

A készlet tartalma:  
157, 303, 304, 308  
20% kedvezmény  
Csak 1.760,-/db!  
1.760,- megtakarítás

A készlet ára:  
7.040,-



4x5ml

### 3. TREND COLOR SUMMER 2017 3 STEP CRYSTALAC KÉSZLET

A készlet tartalma:  
3S24, 3S26, 3S34, 3S40  
20% kedvezmény  
Csak 1.504,-/db!  
1.505,- megtakarítás

A készlet ára:  
6.015,-



4x4ml

### 4. TREND COLORS SUMMER 2017 ONE STEP CRYSTALAC KÉSZLET

A készlet tartalma:  
1S33, 1S34, OS69, OS71  
20% kedvezmény  
Csak 1.575,-/db!  
1.660,- megtakarítás!

A készlet ára csak  
6.300,-



4x4ml

### 5. TREND COLORS SUMMER 2017 SZÍNES PORCELÁN KÉSZLET

A készlet tartalma:  
G28, G29, G30, 37  
20% kedvezmény  
Csak 713,-/db!

A készlet csak  
2.850,-



4x3,5g (4x5ml)





1.

5.

4.

3.

2.



# COVER REFILL HARD TAN ÚJ 50ML-ES SZALONKISZERELÉSSEN!

A bestseller Cover Refill Hard építőzselé melegebb színű változata, barnább bőrtónushoz

## COVER REFILL HARD TAN –

**A bestseller Cover Refill Hard építőzselé melegebb színű változata, barnább bőrtónushoz**

Sűrű, hajlítható építő zselé. A bestseller Cover Refill Hard építőzselé melegebb színű változata, barnább bőrtónushoz. Megfelelő pigmenttartalma miatt a mosolyvonalnál tökéletesen fedő, a körömtövénél pedig kellően áttetsző. Körömágymagasításra és egy egész köröm felépítésére is alkalmas. Körömágyhosszabbított körömnél a lenőtt részt teljes vastagságában ki lehet tölteni vele, mivel a Cover Pink és a Clear anyag egyidejűleg (2 az 1-ben) helyettesíthető vele. Nemcsak utántöltésre, de építésre is kiváló! Felvitele keményebb típusú ecsettel ajánlott: Nero Merlo III. ecsetet vagy Firm Gel ecsetet.

Hajlítási idő UV lámpában 30-35 mp,

LED-ben 20-25 mp.

Teljes kötése UV lámpában 2-3 perc

LED-ben 1-2 perc

5ml – 2.200,-

15ml – 3.450,-

**ÚJ kiszerezés! 50ml – 9.600,-**

Nagy  
népszerűsége miatt  
ÚJ! 50ml-es szalon  
kiszerezésben is!

**CN tipp: A bestseller  
Cover Refill Hard  
építőzselé melegebb  
színű változata, barnább  
bőrtónushoz**

Használj alá Builder  
Base Gel-t alapozó  
tapadó zseléként.



## NYÁRI FORRÓSÁG ELLEN; NÉHÁNY TANÁCS, HOGYAN BIRKÓZZUNK MEG A KÁNIKULÁVAL A SZALONBAN!

Az első és legfontosabb teendő a szalonod fénytől való megvédése. Ehhez beszerezhetsz UV védő fóliát, mely megszűri az UV fényt. E nélkül az erős, ablakon vagy kirakaton keresztül besütő napfény zavaró, anyagaidra, eszközeidre veszélyt jelent. Néhány perc alatt ugyanis bekötheti előhagyott tégelyeid, vagy keményre kötheti zselés ecseteid.

Nyáron a zselék sokkal lágyabbak, jobban szétterülnek, könnyebben belefolynak a körömsáncokba. Arról nem is beszélve, hogy ilyenkor még a legkeményebb építő zselé is lágyabbá válik. Amiből a vendég annyit fog érzékelni, hogy hamarabb elkezd égetni a zselé. Ez könnyedén kiküszöbölhető, ha kb. 5 másodpercre (lámpa erősségétől és zselétől függően) berakja a lámpába, majd kb. 25 másodpercig a lámpa előtti szórt fényhez teszi és csak ezután tolja vissza a kezét.

Az égető problémát úgy kerülheted el a legegyszerűbben, ha Cool zselé család tagjait használod. A Cool Gel, a Cool Builder Gel Cover Pink, a Cover Fill és a White szépen terülnek, kevésbé érzékenyek a külső hőmérsékletre és a legfontosabb, nem égetnek.

Bevált módszer még a váltott tégelyes munka. Ez annyit jelent, hogy mindig van egy zselé, amivel dolgozol és tartasz egyet hűtődben. Persze, ügyelj arra, hogy ne felejtse több órára a „hűvösben”, mert ha nagyon megkeményedik, lehetetlen lesz vele dolgozni. A zselék hűtését tehát mindenképpen igazítsd saját munkatempóddhoz.

A porcelán az anyag letétele után azonnal és gyorsabban kezd kötni. Ezt a légkondi – ha van – okozta légmozgás is befolyásolhatja: tovább gyorsítja a kötés folyamatát. Használj dupla falú Liquid tartót, mely hőkiegyenlítő hatású; azaz nem engedi, hogy a benne tárolt likvid felmelegedjen. Master porok helyett dolgozz Slower porokkal, melyek lassabban kötnek, így lesz időd biztonsággal meghajlítani a körmöt.

Tégelyeid használat után mindig töröld át, majd tedd vissza a fiókba. Ezáltal a csiszológép használata és a reszelés során felszálló por nem tapad rá, nem lesz maszatos. Ami pedig még ennél is fontosabb, hogy így nem éri őket közvetlen napfény.



COVER  
REFILL  
HARD TAN  
Gel

A képen látható köröm Cover Refill Hard Tan-nel, a díszítés RG-os Royal Gel-lel, 2in1 Alapozó és fedőlakkal és Shiny Pearl #2 ChromMirror króm pigmentummal készült (Méhész Alexandra munkája).



# EGYÉB CRYSTAL ÚJDONSÁGOK

## ÚJ! EGYEDI CRYSTAL NAILS KÖRÖMNYOMDA LEMEZEK

Egyedi nyomdalemezek, 12-12 féle mintával

Egyedi és különleges, egész körmöt befedő nyomdalemezek használatával pillanatok leforgása alatt egyszerűen készíthetsz mesésép díszítést.

Háromféle új, nyomdalemez:

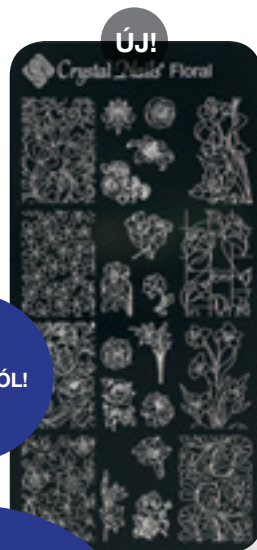
- Floral
- Polygons
- Vitrage

**Körömnymoda lemez: 750,-/db**

**Lehúzó kártya, körömnymodához: 200,-**

**Körömnymodafej, clear: 990,-**


JÚNIUSTÓLI!



Floral



Polygons



Vitrage

Vétek Nikolett USA Bajnok oktatónk és Kakasné Drazdó Zsuzsanna Díszítő Bajnok oktatónk nyomdázáskor is kedvenc zseléire, az Art Gel festőzselékre esküszik.

Még több nyomdalemezt és matricák széles választékát keresd a József körüti üzletünkben, viszonteladóinknál, területi képviselőinknél és webáruházunkban:  
[www.crystalnails.hu/bolt](http://www.crystalnails.hu/bolt)

A körömnymoda lemezek kiválóan működnek még az alábbi Hard Lacquer körömlakkokkal is: 17, 18, 25, 30, 45, 55, 63, 201. Illetve a Chrome lakkokkal: 600, 601, 602. Valamint a Stamping Lacquer körömnymoda lakkokkal.

Mesésép díszítés pillanatok alatt, egyszerűen!



## ÚJ! STAMPING LACQUER NYOMDALAKKOK

Kifejezetten nyomdázásra fejlesztett körömlakkok, melyek gyorsan száradnak és tökéletesen fednek. Sűrűbb, pigmentáltabb lakkok, külön a körömnymoda lemezek mintáinak felvételére fejlesztve: használatukkal még a legapróbb minta is könnyedén felvehető, mivel belefekszik a lemezek véseibe. A meglévő 6 csodás szín mellett két vadonatúj, gyönyörűen pigmentált, élénk színben.

**4ml – 580,-**



Kék

Sárga

## ÚJ! CRYSTAL NAILS NYOMDALEMEZ TARTÓ

Fekete színű, bőrhatású, 6x12 cm-es nyomdalemezek tárolására alkalmas tartó. A 20 rekeszbe körömmatricáid is tökéletesen beférnek. Ha ebbe rendszerezed őket, vendéged is könnyebben választ majd. Vagy a bőség zavara...

1.350,-

ÚJ!



## ÚJ! CRYSTAL NAILS STAMPING PLATE CLEANER NYOMDALEMEZ TISZTÍTÓ FOLYADÉK

Nyomdalemez tisztító folyadék, mellyel könnyedén megtisztíthatod nyomdalemezeid, azaz kimoshatod a nyomdalakkot a lemez véseteiből. A folyadék fényesre tisztítja a lemezt. Használatát követően ugyanúgy fel lehet venni a nyomdafejjel a mintát. Praktikus, szórófejes kiszerelésben.

100ml – 680,-

Acetonmentes  
körömlakkle mosóként is  
használható.



ÚJ!



A képen látható köröm R6-os, R77-es, R85-ös Royal Gel-ekkel, a díszítés Art Gel festőszelékkel, 3-as Sellőporral, az ÚJ Polygon körömmatrica lemezzel, fekete Stamping Lacquer nyomdalakkal és az ÚJ Teli matricával készült (Sebestyén Ágnes munkája).



A képen látható köröm 3S27-es és az ÚJ 3S63-as Tintakék 3 STEP CrystalLac-okkal, a díszítés R41-es és R83-as Royal Gel-lel és Chrome Blue Stamping Lacquer nyomdalakkal készült (Balázs Szilvia munkája).

## ÚJ! LEDEXTREME ÉS LEDEXTREMEPINK UV/LED LÁMPÁK

### Fehér fényű és Pink „MAGIC” fényű lámpák

Könnyen kezelhető, kisméretű, hófehér nagy teljesítményű UV/LED lámpák, amik az UV- és LED fényre kötő alapanyagokat egyaránt átkötik (dupla fénytartománnyal működnek). Teljesítményük 48W, amit a 24db optimálisan elhelyezett, nagy teljesítményű UV/LED égők biztosítanak. Belső tükör felülettel lettek ellátva, így az anyagok egyenletes átkötése garantált. Aljzati tükörpaneljük mágneses rögzítésű, így könnyebben levehető, amely a mindennapi karbantartás és a lábön való használat során egyaránt praktikus. Mozgásérzékelős ki/be kapcsolással, időzítővel, valamint egy speciális „Low Heat Mode” funkcióval lettek ellátva, aminek köszönhetően az égető érzetet okozó alapanyagok alkalmazása sokkal elviselhetőbbé válik a vendégek számára.

Cserélhető szilikon tetejük fehér és pink színekben elérhető. (A pink színű szilikon tető külön beszerezhető.)

**Időzíthető:** 10mp, 30mp, 60mp és 120mp (Low Heat Mode)

**Kiegészítő:** hálózati adapter

#### 1. Fehér fényű LEDEXTREME

UV/LED lámpa – 26.800,-

#### 2. Pink „MAGIC” fényű LEDEXTREMEPINK

UV/LED lámpa – 26.800,-



„Low Heat Mode”  
funkció – csökkenti a  
kötés közbeni égető  
érzést

Mozgásérzékelős ki/be  
kapcsolás.

1 év Crystal  
garancia.

Nincs holttér: a fény  
minden irányból éri a  
körmöt!

Pink „MAGIC” fényrel  
világító LEDEXTREMEPINK  
UV/LED lámpa, a  
rózsaszín szerelmeseinek.  
(Működése- és kötési  
tulajdonságai megegyeznek  
a Fehér fényű LEDEXTREME  
UV/LED lámpáéval.)

JÚLIUSTÓL!

ÚJ!

2.



ÚJ! SZILIKON TETŐ –  
LEDEXTREME ÉS  
LEDEXTREMEPINK  
UV/LED LÁMPÁKHOZ

Pink színben.

980,-



ÚJ!

## ÚJ! CRYSTAL NAILS WONDERFORM CSODASABLON

Tökéletes sablonfelhelyezéshez kifejlesztett, kemény, kiváló ívtartású, nagyon jól formázható sablon. Különleges, egyedi rétegzésének köszönhetően a formát tökéletesen megtartja, nem törik meg és nem nyílik szét; erősen tapad. Anyaga vastagabb, ennek ellenére jól vágható. Mandulaformájú kimélyítése miatt, könnyebb a természetes köröm ívéhez igazítani. A sarokpontoknál nem feltétlenül szükséges bevágni az ollóval, elég csak benyomni a sablont a köröm alá, a sablon formatartása miatt így is megfelelően a helyén marad és elég erős ahhoz, hogy az oldalsó bőrredőt szépen lenyomja (ez különösen jó a mélyen ülő sarokpontok esetén).

30 db – 780,-

200 db – 4.850,-

Vadonatúj  
fejlesztés!

Mandulaformájú  
kimélyítése miatt,  
könnyebb a  
természetes köröm  
ívéhez igazítani.

1. Nem ragad többé az ujjadhoz a sablon! A Wonderform csodasablon alátét két sarkát elég csak összeragasztás előtt eltávolítani. Így, ha a szárnyakat összetapogattad a sablon formázása közben, akkor sem lesz tapadási problémád az összeillesztést követően.

ÚJ!




2. Kocka köröm esetén, a sablon közepén két oldalt végigfuttatott perforáció miatt nem fog szétnyílni a sablon.

1

CN tipp:  
Gumikesztyűben  
is könnyen  
formázható  
a sablon!



2



## ÚJ! CLEANSER PAD - CLEANSERREL ÁTITATOTT SZÁLMENTES TÖRLŐ

Cleanserrel átitatott szálmentes törő, melynek használatával felgyorsíthatod a szalonmunkát. Praktikus, hiszen ha utazol, akkor nem kell külön Cleansert és szálmentes törőt magaddal vinned. Egy Cleanser pad – körömhossztól függően – körülbelül 5-10 köröm fixálására elegendő.

1 doboz (100 tasak) – 1.480,-

JÚNIUSTÓL!

ÚJ!







## ÚJ! SZIVACS FEJŰ OMBRE ECSET

Két végén cserélhető szivacs fejű ecset. Négy fej tartozik hozzá, melyeket külön is beszerezhetsz. Bármilyen alapon, Art Gel-lel és RoyalCream Gel-lel könnyen és gyorsan készíthető el a színátmenet. könnyen és gyorsan készíthető el a színátmenet. Baby Boomer géllakkozáshoz – Cover Pink Base Gel-lel és fehér Art Gel-lel – egyenesen tökéletes, mivel gyönyörűen elmosható az Art Gel.

3.480,-

**Szivacsok tisztítása:**  
A szivacsot egy csepp Cleanserbe mártjuk, majd papírtörő segítségével felitatjuk róla a festékes anyagot. A szivacs kb. 1 óra alatt nyeri vissza kezdeti méretét (papírtörőbe csomagolva ez az időtartam csökkenhet). Következő használat előtt mindenképpen várd meg a teljes kiszáradást!

Az ecsetet használat és tisztítás után vízszintes helyzetben, napfénytől elzárva tárold!

„Tökéletes Baby Boomer géllakkozás 2 lépésben: Cover Pink Base Gel alaphoz használj fehér Art Gel festőszelést és pillanatok alatt gyönyörű átmenetet varázsolhatsz vendéged körmére. Csak lefeded fényzselével és már kész is!” (Méhész Alexa)

ÚJ!




## ÚJ! KIEGÉSZÍTŐ SZIVACS FEJEK OMBRE ECSETHEZ

4db – 1.280,-



ÚJ!



1

2

3

4

## BABY BOOMER Step by Step

### BABY BOOMER KÖRÖM LÉPÉSRŐL LÉPÉSRE MÉHÉSZ ALEXANDRÁTÓL

1. Az előkészített körömfelületre Cover Pink Base Gel-t viszek fel 1 rétegben. Megköttem.
2. A szivacs hegyével kevés fehér Art Gel festőszelést veszek fel a palettáról.
3. Apró, ütögető mozdulatokkal viszem fel a fehér színt a köröm végére, melyet a körömágy felé haladva elvékonyítok. A kívánt hatás eléréséhez több rétegben viszem fel a színt, a rétegek közt gyorskötetést alkalmazok.
4. Az elkészült körömöt köttetés után Clear/Top 0 CrystaLac-kal fedem.

A képen látható köröm Cover LightPink Base Gel-lel, fehér Art Gel-lel, Cool Top Gel-lel és Swarovski kövekkel készült (Vétek Nikolett munkája).



# EGYÉB CRYSTAL ÚJDONSÁGOK

## ÚJ! FÓLIA HATÁSÚ KÖRÖMMATRICA


Arany és ezüst színű, fólia hatású matricák, melyek használata gyors és egyszerű; víz segítségével válaszd le a hordozó felületről, majd a megmattított körömfelületre illeszd rá a matricát. Savmentes Primeret csak a szélek eligazításához használj, nehogy összeráncolja a vékony, fóliászerű anyagot.

5 féle arany és 5 féle ezüst színben

680,-

**CN tipp:**  
Savmentes Primeret csak a szélek eligazításához használj!

ÚJ!



## ÚJ! TELI MATRICA

Gyönyörű matricák, melyeket teljes felületen is alkalmazhatsz. Ha teljes felületre használod, vágd ki a körömfóliának megfelelően, majd víz segítségével válaszd le a hordozó felületről. A tartósság érdekében a megmattított körömfelületet kend be Savmentes Primerrel, majd illeszd rá a matricát. Lapogasd le, reszeld le a körömlamezről túllógó részeket, majd újra kend le Savmentes Primerrel. Végezetül zárd két réteg fényzselével.


Gyors és látványos díszítés, percek alatt.

360,-

A tartósság érdekében a megmattított körömfelületet kend be Savmentes Primerrel, majd illeszd rá a matricát. Lapogasd le, reszeld le a körömlamezről túllógó részeket, majd újra kend le Savmentes Primerrel. Végezetül zárd két réteg fényzselével.

A matricák széles választékát keresd a József körüti üzletünkben, viszonteladóinknál, területi képviselőinknél és webáruházunkban: [www.crystalnails.hu/bolt](http://www.crystalnails.hu/bolt)

ÚJ!



## ÚJ! SZÍNEZŐ ALAP MATRICA


Többféle alap matrica, mely leegyszerűsítik a díszítést: megadják a minta körvonalát, így Neked nincs más dolgod, csupán kiszínezni. Használata egyszerű, csupán vágd ki a körömfóliának megfelelően, majd víz segítségével válaszd le a hordozó felületről.

5 féle design, egyenként 4 színben (fekete, fehér, arany és ezüst)

980,-

**CN tipp:**  
Használd a színezéshez az Új RoyalCream Gel színes zseléket! Lapozz vissza a 18. oldalra!

ÚJ!



### ÚJ! STRASSZKŐELTÁVOLÍTÓ CSISZOLÓFEJ

Segítségével könnyedén eltávolíthatod a strasszköveket a köröm felületéről. A teljes felületen is használható, anélkül, hogy sérülést okozna a vendégnek.


1.480,-



### ÚJ! FRÉZERTISZTÍTÓ CSISZOLÓFEJ

Erős sörtéjű, mini tisztítófej a csiszolófejek tisztántartásához. Használatával könnyen eltávolítható a csiszolófejbe tapadt por-, anyag-, vagy bőrmaradék.

980,-



### ÚJ! MÁGNESGÖLYÖK TIGER EYE CRYSTALAC-HOZ

A Tigrisszem mágnesek után megérkeztek a Mágnesgolyók, melyekkel teljesen új, egyedi minták készíthetők a Tiger Eye Crystalac-ok felületén. A golyók összeillesztésétől függően különböző formákat – mint például kígyót, vagy kört – tudsz könnyedén kialakítani. Határ a csillagos ég...

50db – 1.480,-



**CN tipp:**  
A golyókat könnyedén felveheted egy spatula segítségével!



A képen látható köröm az ÚJ 3S64-es Narancs robbanás, az ÚJ 3S65-ös Francia fuchsia 3 STEP Crystalac-kal, az ÚJ R102-es Vibráló vémarancs Royal Gel-lel és az ÚJ ezüst színű Folia hatású körömmatricával készült (Kesztyűs Dóra munkája).

# EGYÉB CRYSTAL ÚJDONSÁGOK

## ÚJ! CRYSTAL NAILS CHROMIRROR KRÓM PIGMENTPOR

Tükörfényes króm hatás, új effektekkel


Az őszi díszítő örület folytatódik... A ChroMirror króm pigmentpor használata egyszerű: fixálásmentes felületre – Royal Gel, ONE STEP CrystaLac, 0/átlátszó ONE STEP CrystaLac, Super Shine Optic és Xtreme Top Shine – körülbelül 1 percig kötött felületébe masszírozzuk a port, alaposan beledörzsöljük, majd fényzselével borítjuk.

A 12 féle, meglévő lélegzetelállító króm pigmentpor mellé itt a legújabb, a SuperHolo.

**SuperHolo – 2.480,-**

**CN tipp:** A ChroMirror króm pigmentporok felületére, hogy a fedőfény tökéletesen rátapadjon használj Savmentes Primer-t. Borítsd Easy Off Top Gel-lel, két rétegben!

**CN tipp:** Csak kb. 10-15 mp-ig köttesd az alapot UV lámpában!



ÚJ!

Exkluzív, fekete tégelyben

## ÚJ! ROMBUSZ FLITTER

Rombusz formájú, egyforma méretű, beépíthető körömdísz. Kötetés előtt, a még nyers felületre alakítsd ki a mintát. Ahhoz, hogy a rombuszok – a minta kialakítása közben – ne mozduljanak el, vékony réteg, sűrű anyagot vigyél fel a felületre. Kötetés után két réteg fedést igényel. Kétféle fantasztikus színben.

**Holo pink és Holo silver – 480,-**



Holo pink



Holo silver

Géllakk esetén Easy Off Hardener Gel-be, műköröm esetén Xtreme Clear-be helyezd, így lesz elég idő kialakítani a mintát, anélkül, hogy elfordulnának/elmozdulnának a flitterkék.

Exkluzív, fekete tégelyben

## ÚJ! CRYSTAL CUKORPOR DÍSZÍTŐ CSILLÁM

Apró szemcsésű díszítő por Sugar effekt technikához. Teljes körömfelületnél és nagyobb mintáknál különleges cukorhatás érhető el; mintha vendéged színes porcukorba mártotta volna az ujját. Fixálásmentes fényrétegbe szórd, majd köttesd ki teljesen. Négyféle atomcuki neon színben.

**680,-**




5




6



7



8



A képen látható köröm 3S1-es 3 STEP CrystaLac-kal, a díszítés az ÚJ Teli virágos matricával, 3-as Cukorpor díszítő csillámmal és az ÚJ SuperHolo ChroMirror króm pigmentporral készült (Méhész Alexandra munkája).



A képen látható köröm az ÚJ 1S50-es Matrózkek ONE STEP CrystaLac-kal, a díszítés az ÚJ Holo Silver Rombusz flitterrel és az ÚJ SuperHolo ChroMirror króm pigmentporral készült (Méhész Alexandra munkája).

# EGYÉB CRYSTAL ÚJDONSÁGOK

CN tipp: 3 STEP  
CrystaLac felületén  
használd az Új Cool  
Top Gel-t, majd abba  
dörzsöld a Crystal  
Flake díszítő  
pehelyt.

Exkluzív,  
fekete  
tégelyben

## ÚJ! CRYSTAL FLAKE DÍSZÍTŐ PEHELY

A ChroMirror króm pigmentporhoz hasonló, csak nagyobb pelyhekből álló, intenzívebb fényt adó díszítő kellék az Új Crystal Flake díszítő pelyh. Fixálásmentes felületbe nyomkodd, majd dörzsöld bele a pelyheket, kend le Savmentes Primerrel és zárd két réteg fedőfényvel, például Cool Top Gel-lel. Beépítve is lehet használni akár elszórtan, akár teljes felületen. Porcelán köröm esetén kicsi Clear gombócot mártsd bele a pelyhes tégelybe, majd lapogasd el a köröm felületén. Zselé esetén pedig a lágy anyagba nyomkodd bele a pelyheket, majd köttesd ki. Négyféle szuper változatban.

1.480,-





## EGYÉB CRYSTAL ÚJDONSÁGOK



A képen látható köröm 46-os üveghatású színes zselével, a díszítés az Új 7-es Nailfetti díszítő flitterrel készült (kovács Gabo munkája).



### ÚJ! NAILFETTI DÍSZÍTŐ FLITTER

Kerek formájú, vegyes méretű és színű, korong alakú körömdísz. Ragacsos felületbe (műkörömbe és géllakkba is) építhető be. Kötés után fedést igényel. Négyféle bohókás válogatásban.

680,-

Exkluzív,  
fekete  
tégelyben



5

6

7


8

Crystal  
Nails



PROFI TOVÁBBKÉPZÉS  
2017 NYÁR

ÚJ! KEZDŐ EGY MOZDULAT TANFOLYAM ONE MOVE  
AKRILFESTÉKEKKEL – GYORS ÉS LÁTVÁNYOS  
SZALONDÍSZÍTÉSEK



#### KESZTYŰS DÓRA

Kétszeres Olimpiai  
Ezüstérmes (London, 2016),  
Körömtábor  
Elite mestere

Dóri nagy kedvence az egy mozdulat technika, amit a szalonjában is nap mint nap alkalmaz, hiszen változatos és nagyon látványos. Ha kezdő vagy, esetleg régóta szemel az egymozdulat virágokkal, akkor ezen a tanfolyamon a helyed, hiszen a népszerű, igazán szalonra hangolt díszítési technikával ismerkedhetsz meg, illetve villámgyors „vendégkedvenc” mintákat sajátíthatsz el. A nap végére garantáltan téged is rabul ejt a sok-sok virág és a színek végtelen lehetősége.

#### Elsajátítható ismeretek:



One Move akrilfesték anyagismeret, egy mozdulat technika alapjai, színkeverés, hígítás, kompozíció alkotás.

#### Hozd magaddal meglévő anyagaid, eszközeid!

**Mi biztosítjuk:** papírtörő, asztali lámpa, UV lámpa.

A hiányzó anyagokat megvásárolhatod a helyszínen.

Az egész napos képzés díja: nettó 9.800 Ft + ÁFA



## ELITE COSMETIX - Crystal Nails

1085 Bp., József körút 44. / Westend City Center / További 100 partner  
országszerte

Üzlet (József körút) telefon: (1) 334 1924, Oktatás: (1) 323 0258

www.crystalnails.hu, www.mukorom.hu, www.mukorom.tv

webáruház: www.crystalnails.hu/bolt

/crystalnails.hungary

2017 Copyright, Elite Cosmetix

A katalógus árai nagyker (körmösöknek szóló) ÁFÁ-s árak.

Árváltozás jogát fenntartjuk, a nyomdai hibákért felelősséget nem vállalunk.

A TE CRYSTAL NAILS PARTNERED: